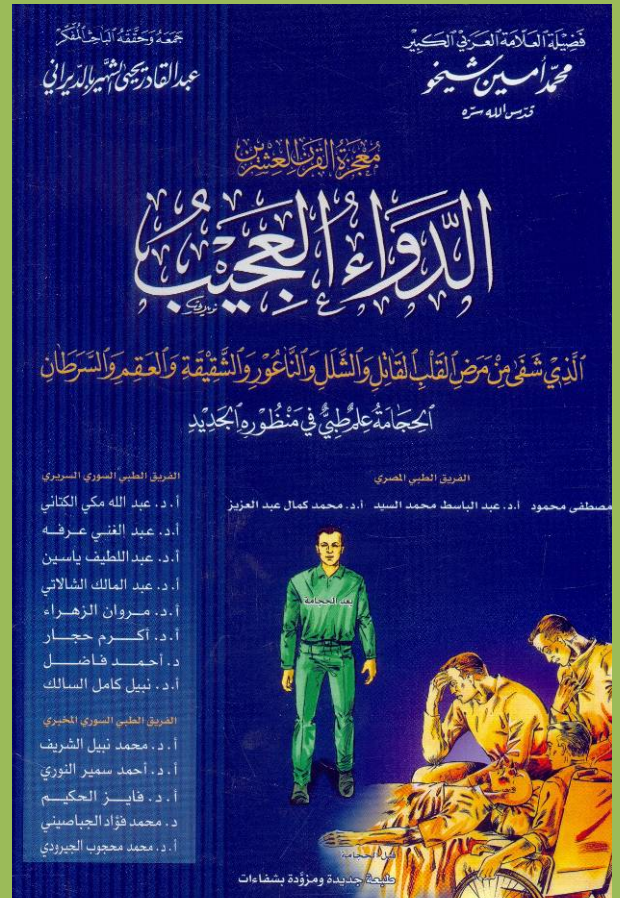


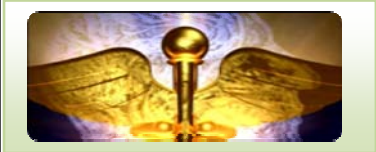

الدواء العجيب

()




الذي شفى من مرض القلب القاتل والشلل
والناعور والشقيقة والعقم والسرطان





2008



()

:

"

"

()

()

www.amin-sheikho.com
info@amin-sheikho.com

مع أطيّب التمنيات بالشفاء العاجل

.

() .

.

.

" "

.

.

-

-

-

-

-

-

-

:

:

www.aminsheikho.com
info@aminsheikho.com

فهرس الكتاب

- تعريف بمكتشف القوانين العلميّة الدقيقة لعملية الحجامة

الفصل الأوّل

الدواء العجيب (الحجامة) الذي طار صيته في الخافقين.. وبلغ ما بلغه الليل والنهار

- الصدى الإعلامي العالمي

الفصل الثاني

الحق ما شهدت به الأطباء، تطبيقاً عملياً مخبرياً وطيباً

- أعضاء الفريق الطّبي المصري
- أعضاء الفريق الطبي السوري السريري والمخبري
- مقدّمة فضيلة الشيخ أحمد عادل خورشيد الملقّب بأبي النور
- مقدّمة فضيلة الشيخ محمّد محمود الحسواني
- مقدّمة الباحث والمفكّر الأستاذ عبد القادر يحيى الشهير بالديراني
- الحجامة في الإسلام

الفصل الثالث

ماهية عمليّة الحجامة ووصفها

- تعريف الحجامة
- تاريخ الحجامة
- وصف الكأس المستخدم في عمليّة الحجامة
- آليّة عمل كأس الحجامة

الفصل الرابع

القوانين العلميّة الدقيقة الناظمة لعمليّة الحجامة

- أوّلاً : الحجامة على الكاهل

- التعليل العلمي لإجراء عمليّة الحجامة
- مصير الخثرات والكريّات الهرمة في الدورة الدموية
- دور الكبد والطحال في تنقيّة الدم من الشوائب
- مقارنات مخبريّة بين الدم الوريدي ودم الحجامة
- أخطاء المكان الشائعة التي لم تبنَ على أسس طبية صحيحة

● ثانياً : السنّ المناسبة للحجامة

- السنّ المناسبة لحجامة الرجال
- السنّ المناسبة لحجامة النساء

● ثالثاً : الحجامة ... وقتها

- الموعد السنوي
- الموعد الفصلي
- التعليل العلمي لوجوب تطبيق عملية الحجامة في الربيع
- التعليل العلمي لعدم تطبيق عملية الحجامة في الصيف
- التعليل العلمي لعدم تطبيق عملية الحجامة في الخريف
- التعليل العلمي لعدم تطبيق عملية الحجامة في الشتاء
- أخطاء التوقيت الشائعة التي لم تبنَ على أسس طبية صحيحة
- الموعد الشهري
- الموعد اليومي
- تجرى الحجامة في الصباح الباكر
- الحجامة على الريق

الفصل الخامس

المحظورات بعد إجراء عملية الحجامة

- ماذا ينبغي على المحجوم في يوم حجامته

الفصل السادس

الأحاديث المدسوسة على عملية الحجامة

- أحاديث غير صحيحة
- لنا وقفة

الفصل السابع

كيف تصبح حجّاماً

- أدوات الحجامة
- طريقة تطبيق عملية الحجامة
- ضرورة وجود حجّام في كل أسرة

الفصل الثامن

علاقة الحجامة بالناحية النفسية

- أثر الناحية النفسية على عملية الحجامة

الفصل التاسع

سبب هجر الناس لعملية الحجامة

- لم هجر الناس الحجامة والتي فيها شفاء

الفصل العاشر

الحجامة والأمراض وشفائها

- أثر الحجامة على تضخمات الطحال
- أثر الحجامة على وظائف الكبد أثر الحجامة على المعدة
- أثر الحجامة على الجملة العصبية
- أثر الحجامة على الصداع والشقيقة
- أثر الحجامة على الكليتين
- أثر الحجامة على ارتفاع الضغط والجملة الوعائية

- أثر الحجامة على أمراض القلب
- أثر الحجامة على مرضى السكري أثر الحجامة على الاستقلاب الخلوي
- أثر الحجامة على الأنسجة المريضة والآلام العضليّة
- أثر الحجامة على أمراض الدم
- أثر الحجامة على الجهاز المناعي
- أثر الحجامة على الخلل الوظيفي الجنسي وحالات العقم
- أثر الحجامة على العين
- أثر الحجامة على أمراض الأذن والأنف والحنجرة
- أثر الحجامة على أمراض الجهاز التنفسي
- أثر الحجامة على الروماتيزم أو الحمى الروماتيزميّة
- الحجامة تتصدّى لمرض الفتاك .. الحجامة والسرطان
- علاج الإيدز المجدي

الفصل الحادي عشر

النتائج المخبريّة للدراسة المنهجية لعملية الحجامة

- التقرير المخبري العام للدراسة المنهجية لعملية الحجامة
- اختبارات الشروط المخالفة للقوانين العلمية لعملية الحجامة
- مقارنات مخبريّة بين دم الحجامة والدم الوريدي
- نماذج عن جدول التحاليل المخبرية

الفصل الثاني عشر

- دراسات سريريّة ومخبريّة نوعية لبعض حالات الشفاء بعملية الحجامة
- تقارير طبيّة سريريّة ومخبريّة نوعية.

لمزيد من الاستفسارات يمكنكم زيارة موقعنا على شبكة الإنترنت

www.amin-sheikho.com

info@amin-sheikho.com

تعريف بمكتشف القوانين العلمية الدقيقة لعملية الحجامة

العلامة العربي الكبير محمد أمين شيخو

هلّ هلال بدره في دمشق (١٣٠٨هـ — ١٨٩٠م) في يوم مبارك لأب دمشقي يمتن التجارة فأحبه حباً عظيماً وهام بجماله وطلعة بدره وطيب حضرته الذكي، ولكن ما لبثت يد المنية أن اختطفت ذلك الوالد الحنون وأخذته وهو في سن الشباب بعد أن أهلكه المرض وأعياه الألم.

لم يكن السيد محمد أمين قد أتمّ السابعة من عمره بعد، عندما حمل مسؤولية والدته وحمايتها والدفاع عنها بعد رحيل والده عن الوجود وسفر أخيه الكبير سليم إلى تركيا.

وبسبب نسبه الشريف إلى سلالة الرسول الكريم ﷺ حاز على تقرب من قبل كبار المسؤولين الأتراك مما مكّنه أن يدرس في الكلية الملكية العثمانية بدمشق (عبر)، وتخرج منها برتبة ضابط أمن.

تولّى العديد من أقسام الشرطة في مناطق دمشق ومديراً لنواحيها فكان القدوة المثلى، إذ ما يلبث أن يتولّى قيادتها حتى يعمّ الأمن ويرفرف فوق منطقة عمله حمام السلام.

وعندما حلّ الوهن في جسد الدولة التركية وخمدت فيها شعلة الإسلام، عمّ الفساد وامتدت جذور الفوضى في كل أرجاء البلاد إلا في دمشق وضواحيها، حيث كانت عينه الساهرة ترعى الأمن وتكرّس السلام، ولقد تُوجت أعماله كلها بالنصر والتأييد حتى لُقّب بـ (أصلان)، أي: الأسد، لِمَا عُرِفَ من بسالته وعدم مهابته للصعاب.

ولمّا عُيّن مديراً لقلعة دمشق جازف بإطلاق سراح آلاف المحكوم عليهم بالإعدام وزجّهم بالصفوف الأمامية للدفاع عن البلاد ضد الأعداء بعد تزويدهم بالمؤن والعتاد، وكان السبب في إزالة أعواد المشانق من البلاد التي

زرعها جمال باشا السفاح ظلماً وتعسفاً، التي كانت تبتلع المئات من الأبرياء، وكم تعرّض للموت في سبيل ذلك مراتٍ ومرات فأجناه الله تعالى برحمته.

وفي عهد فرنسا أعيد إلى تسنم منصبه كمدير ناحيةٍ أو رئيس قسم، وحين اندلعت الثورة السورية الكبرى كان بحبّه لربه وخدمته لوطنه العضد والساعد للثوار، وخاتم الثورة كان بيده الأمانة، فقد سلّم للثوار أكبر صفقة أسلحة مصدرت من فرنسا إلى قواتها العاملة في بلاد الشام وذلك عندما عُين مديراً لقلعة (عنجر) في لبنان فنقلت الأسلحة من المخازن ليلاً للثوار ضمن خطة وتكتيك رهيب، فطاش صواب الجنرال (كاترو) فأصدر القرار بإعدام الضابط محمد أمين شيخو، ولكن الله العليّ نجّاه وانقلب لديهم مكيناً أميناً على ظنهم الخاطئ.

سلك السيد محمد أمين سبيل الهداية والدعوة إلى الله تعالى وسنة رسوله الكريم ولم يجد، فكانت مجالسه القدسية تتميز بروعة البيان وحضور الحقيقة وكمالها، فقد بدّد الظلمة ومزّق التناقضات وقضى قضاءً مبرماً على مدارس الدسوس والجدل العقيم الذي أقام في عقول الناس فجوة كبرى بينهم وبين ربهم، فعرفّ الناس بحقيقة الإله وكمال صفاته العليّة.

لقد كان سفر حياته^(١) ترجمةً واضحةً لما أتى به من بيان تطوي في حقائق مدهشة تدير الرؤوس وتحيي الجباه.. بيان عجزت عن مثيله وإلى الآن حضارات العالم وقوانين الدنيا الوضعية، حتى قال فيه عالم العصر الإنكليزي الشهير (السير جون بينت) قول حق إبان اجتماعه بعلماء الغرب: (إن كلّ ما توصلنا إليه من علوم لا يعدل بحر ذلك العالم الكبير في الشرق)

وعلى هذا المنوال قضى حياته العالية الزاخرة بالمعرفة بالله التي لا يطمئن القلب إلّا بها ولا تسعد البشرية إلّا إذا حصلت عليها، فكان السراج الذي يُضيء للأجيال طريقها إلى السعادة بكتاب الله العظيم والنبراس الذي يهدي البشرية إلى ما تصبو إليه من هناء وسعادة في الدارين، إلى أن التحق بالرفيق الأعلى في غرة شهر ربيع الآخر عام ١٣٨٤هـ الموافق ١٩٦٤م، ووري جثمانه الطاهر بمقبرة (نبي الله ذي الكفل) في حي الصالحية بدمشق.

(١) انظر كتاب (صفحات من المجد الخالد - سيرة العلامة العربي الكبير محمد أمين شيخو).

وفي عام ١٩٩٠م بدأ الباحث الأستاذ عبد القادر يحيى الشهير بالديراني بنشر علوم أستاذه العلامة محمد أمين شيخو. وقد صدر منها حتى الآن (٣٠) كتاباً، وهي تبحث في كافة المجالات العلمية والطبية والفلكية والجغرافية والفلسفية والدينية.

الفصل الأول:

الدواء العجيب (الحجامة) الذي طار صيته في الخافقين
وبلغ ما بلغ الليل والنهار

الصدى الإعلامي العالمي:

قامت وكالات الأنباء العالمية والمحلية والفضائيات العالمية والإذاعات الدولية والسورية وكافة صحف العالم بالاهتمام البالغ ونشر هذا الفتح الطبي الوقائي والشافي للأمراض التي عجز عن شفائها الطب الحديث في هذا العصر الحاضر العتيد.

كما أبدى القصر الملكي البريطاني وكذلك القصر الملكي السعودي بالغ الاهتمام بهذا الفن الطبي، وأرسل القصر الملكي السعودي مراسل صحيفة الرياض الشهيرة في دمشق لعقد مجلس صحفي للإطلاع العلمي الطبي الموثق عن مضمون وفعالية هذا الدواء والتقصي واستلام التحاليل الطبية المخبرية والسريرية، ومقابلة مرضى الشلل والسرطان والناعور والتليف الكبدي وغيرها من المرضى الذين تم شفاؤهم شفاءً تاماً.

وبالحقيقة لقد أصبحت الحجامة علماً طبيّاً يقينياً ملأ الدنيا وشغل كافة الدول.. فقد صرّحت إذاعة لندن الرسمية (B.B.C) في نشراتها الإخبارية الرئيسية في ١٣/٨/٢٠٠١ مايلى: (.تعود السوريون أن يتوجهوا إلى العاصمة البريطانية بحثاً عن سبل لمعالجة أمراض يسوا من شفائها أو إجراء الفحوصات الطبية وإجراء العمليات الطبية المعقدة وهذا أمر عادي.. إلا أن الحدث المفاجئ هو أن تنقلب الأمور من بريطانيا باتجاه العاصمة السورية، فقد بدأ فريق طبي وعلمي يمثل العائلة المالكة البريطانية بإجراء اتصالات وحوار مع مجموعة من الأطباء السوريين في دمشق بحثاً عن عملية الحجامة، وذلك لعلاج المرض الوراثي وهو مرض الناعور (الهيموفيليا) والذي ثبت شفاؤه لعدد من المرضى في سوريا بطريقة الحجامة، وقال متحدث بإسم الأستاذ عبد القادر الديراني محقق وناشر كتب العلامة الدمشقي محمد أمين شيخو الذي أعاد الحياة إلى عملية الحجامة بطرقها الصحيحة.. أن وفداً يجري اتصالات مع الفريق الطبي للإطلاع على الدراسة الطبية التي أجريت على المغات من السوريين والعرب المرضى بقوانين دقيقة والتي أثرت عن نتائج مذهلة لمعظم الأمراض خاصة مرض الناعور.. ويُذكر أن أول انطلاقة للحجامة في التاريخ الإنساني كانت في عهود الرسل الكرام والرسول العربي الكريم ﷺ، إلا أنه مع تنالي الزمن بدأت تضيع قوانينها العلمية الصحيحة إلى أن أعادها العلامة الدمشقي الراحل محمد أمين شيخو إلى الأضواء من

جديد. ويقول الدكتور عبد المالك الشالاتي أحد أعضاء الفريق الطبي والاختصاصي بالأمراض العصبية من بريطانيا والأستاذ في جامعة دمشق للـ B.B.C: لدى إجراء عملية الحجامة ضمن شروطها النظامية على مجموعة من المرضى كانت النتائج مذهلة، إذ أدت إلى شفاء عدة حالات سرطانية شفاءً تاماً وشفاء حالات الشلل وحالات الناعور المستعصي وبعض الإصابات القلبية القاتلة، كما حدثت حالات شفاء لداء هودجكن وحالات الشقيقة، وظهر تحسن في حالات الربو والروماتيزم والحالات الأخرى.. وكل هذا مثبت وموجود بالفحص السريري والفحوص الشعاعية والمخبرية التي أجريت لهؤلاء المرضى).

كما حضر وفد ياباني إلى سورية من أجل هذا الحدث العظيم.

أما الحكومة السويدية فقد طلبت رسمياً من الحكومة السورية كتاب الحجامة وكافة علوم العلامة العربي السوري محمد أمين شيخو.



سنورد الآن أسماء بعض (وكالات الأنباء، الإذاعات، المحطات الفضائية، الصحف والمجلات) المحلية والعالمية التي استطعن أن نحصل عليها والتي تناولت هذا الفتح الطبي الكبير بالعرفان بهذا الفضل وبثته وإذاعته على العالم كافة.. عدا عن الكثير من الوسائل الإعلامية التي تحدثت عن هذا الكشف الطبي:

وكالات الأنباء العربية والأجنبية:

وكالة الأنباء الألمانية (اسوشيتد بريس).

وكالة الأنباء الصينية (شينجوا).

وكالة الأنباء البلجيكية (إيكو).

وكالة الأنباء الفرنسية (روترز).

وكالة الأنباء الروسية (نفوستي — تاس).

وكالة الأنباء اليابانية.

وكالة الأنباء العربية السورية (سانا).

وكالة الأنباء الكويتية (كونا).

وكالة أنباء الشرق الأوسط.

وكالة الأنباء العربية.

وكالة الأنباء السعودية (واس).

وكالة الأنباء الأردنية.

وكالة الأنباء الإيرانية.

الإذاعات المحلية والعالمية:

الإذاعة البريطانية (B.B.C).

إذاعة صوت أمريكا.

إذاعة الشرق الفرنسية.

الإذاعة العربية السورية.

إذاعة صوت الشعب السورية.

إذاعة القدس.

المحطات الفضائية:

المحطة التلفزيونية الفضائية السورية.

المحطة التلفزيونية الأرضية السورية.

المحطة التلفزيونية الفضائية (أبو ظبي).

المحطة التلفزيونية الفضائية (المنار).

المحطة التلفزيونية الفضائية الإيرانية.

المحطة التلفزيونية الفضائية (دبي).

تلفزيون قطر.

المحطة التلفزيونية الفضائية (المشكاة).

المحطة التلفزيونية الفضائية (الفجر).

المحطة التلفزيونية الفضائية (إقرأ).

تلفزيون البحرين.

الصحف المحلية والعالمية:

صحيفة تشرين (سوريا) — صحيفة البعث (سوريا) — صحيفة الثورة (سوريا) — صحيفة الوحدة (سوريا) —

صحيفة الفداء (سوريا) — صحيفة الجماهير (سوريا) — صحيفة العروبة (سوريا) — صحيفة الوطن (سوريا) -

صحيفة الحياة (لندن) — صحيفة الزمان (لندن) — صحيفة المحرر (فرنسا) — صحيفة السفير (لبنان) — صحيفة


المستقبل (لبنان) — صحيفة الشرق (لبنان) — صحيفة الكفاح العربي (لبنان) — صحيفة الرياض (السعودية) —

صحيفة عكاظ (السعودية) — صحيفة المدينة (السعودية) — صحيفة البيان (الإمارات) — صحيفة أخبار العرب

(الإمارات) — صحيفة الأيام (البحرين) — صحيفة السياسة (الكويت) — صحيفة الرأي العام (الكويت) —

المجلات المحلية والعالمية:

مجلة طبيبك — مجلة الحياة الصحية (لبنان) — مجلة الطب العربي (لبنان) — مجلة الصحة والطب (الخليج) — مجلة
الغذاء الصحي (لبنان) — مجلة طبّ نفسك (لبنان) — مجلة المشاهد السياسي (لندن) — مجلة النور (لندن) —
مجلة نصف الدنيا (مصر) — مجلة صباح الخير (مصر) — مجلة سنوب (لبنان) — مجلة المرأة العصرية (الإمارات)
— مجلة الصدى (الإمارات) — مجلة الخليج (الكويت) — مجلة التكامل العربي (لبنان) — مجلة اليمامة
(السعودية).









الفصل الثاني:

الحق ما شهدت به الأطباء

تطبيقاً عملياً مخبرياً وطيباً

أعضاء الفريق الطبي المصري

أعضاء الفريق الطبي السوري السريري والفريق الطبي المخبري

مقدمة

الدكتور مصطفى محمود



لا أنسى أنّي عندما أُحريت لي الحجامة أنّ الدم خرج أسود، ولفت هذا نظر الإخوة.. وكان رأيهم أنّ الحجامة لا بدّ أن تتكرّر، واختاروا أن تكون الشهر القادم "في مايو". ولكن الأثر المباشر كان مفيداً... وفورياً، ونصحت كل الأخوة الأطباء بعمل الحجامة، ونصحت أيضاً الأخوة في دار "أخبار اليوم المصرية" بإجرائها، وكان دور الأخوة دوراً رسالياً.

ويذكر الفضل للأخ العلامة الكبير: (محمد أمين شيخو) على إحياء هذه السنّة النبويّة، والفضل إلى الأخوة السوريين وعلى رأسهم أستاذي ومعلّمي: (عبد القادر يحيى الشهير بالديراني). والدكاترة أنفسهم لم يتردّدوا في إجراء هذه الحجامة لأنفسهم، وكان فضلاً للإخوة السوريين، ونذكر أنّ الأيام في القاهرة أصبحت تذكّرنا بأنّها كانت أيام حجامة، عادةً لأطباء مستشفياتنا ولدار أخبار اليوم.

ونشكر لهم جميعاً هذا الفضل

مقدمة

أ.د. عبد الباسط محمد السيّد

الأستاذ بالمركز القومي للبحوث - رئيس قسم الكيمياء الحيوية سابقاً

عضو المجلس الأعلى للشؤون الإسلامية - نائب رئيس المجمع العلمي لبحوث القرآن والسنة

خطيب مسجد نور الإسلام بالمنيل

بسم الله الرحمن الرحيم والصلاة والسلام على خير عبد وني سيدنا محمد النبي الأمي الذي علم المتعلمين وثقف المثقفين وبعد:

شرّفت بقراءة هذا الكتاب ولقد وجدت فيه استقراءً علمياً ونور وبصر وبصيرة وعبادة لله في محراب العلم، وإجابة لكثير من الأسئلة التي تدور في أذهان العلماء الماديين، وهذه المشكاة بفصولها المختلفة وهذا القبس العظيم الذي لا أكون مبالغاً عندما أقول أنّ في كل صفحة من صفحاته عجزت الكلمات على حمل المعاني لأنه ليست القداسة أن تكون نوراً وأنت مخلوق من نور، ولكنّ القداسة أن تكون نوراً وأنت مخلوق من طين. وفي هذا الجهد الرائق للأستاذ الفاضل والعالم الجليل فضيلة العلامة الكبير محمد أمين شيخو والذي جمعه وحققه الباحث المفكّر عبد القادر يحيى الشهير بالديراني، ويحتوي هذا الكتاب القيم على العلاج بالحجامة، هذا العمل الطّبي البسيط في أدواته والعظيم في نتائجه، هذا العمل الذي يزيل الأخلاط: يروى عن جابر أنّ النبي ﷺ قال: (إن كان في شيء من أدويتكم خير ففي شرط محجم أو شربة عسل أو كي بنار وما أحبّ أن أكتوي)⁽¹⁾.

ألم يقل رسول الله ﷺ: (إن أمثل ما تداويتم به الحجامة والقسط البحري)⁽²⁾.

كما أخرج البخاري وأحمد: (خير الدواء الحجامة)، كما أخرجه البخاري ومسلم: (نعم الدواء الحجامة تذهب الدم وتجلو البصر وتخف الصلب).

(1) البخاري ومسلم

(2) أخرجه البخاري عن أنس رضي الله عنه.

ولقد تركنا كثيراً من تراثنا الطبيّ بل تركنا لغيرنا أن يحقق علمياً ومن هذا التراث الحجامة، وما نراه الآن في الغرب وما يقوم به من إنشاء معاهد متخصصة في دراسة هذا العلاج وتطبيقه وتحقيقه وتقنيته علمياً وما نجده على صفحات الإنترنت، وهذا

هو الغرب يزحف ويلهث وراء هذا العلاج بالطبّ النبوي بأنواعه دون أن يشعر أو يعلم ويهتم ، وكان الأولى بنا أن نكون لهذا الأمر رواداً وله مصدرين. لكن الطب المدرسي الذي سيطر على العقول جعل الكثير يهاجم والإنسان بطبعه عدو ما يجهل.

"وصدق الإمام عليّ كرم الله وجهه عندما قال: (دواؤك منك وما تشعر، ودواؤك فيك وما تبصر، تحسب أنك جرم صغير وفيك انطوى العالم الأكبر)".

ولما كان الأستاذ الجليل ناسكاً في محراب العلم متبتلاً في جنباته لذلك كان استقراؤه مبنياً على الأدلة العلمية في سنة سيّد الأوّلين والآخريين، وفي هذا يطيب لي أن أقول أنّه من الناس من يرى الله وراء كل شيء، و من الناس من يرى الله فوق كل شيء، ومن الناس من يرى الله ولا شيء، وفي هذا تحقيق للدعاء "يارب علّمنا ما ينفعنا وارزقنا علماً نافعاً وعملاً يرفعنا، يا رب استر عوراتنا وآمن روعاتنا، وفرّج كربنا واغفر ذنوبنا وأحسن خلاصنا، يارب عجز الطيب فداونا، وقلّت الحيلة فتولّنا". بهذا الدعاء أسأل الله أن ينفع بهذا العلم وبهذا الفيض الإسلام والمسلمين ، وأن يزيد من عطاء صاحبه وأن يجعله ممن طال عمره وحسن عمله وأقول قولة الإمام علي كرم الله وجهه.

وقيمة المرء ما كان يجهره والجاهلون لأهل العلم أعداء

فقم بعلم ولا ترضى عنه بدلاً فاناس موتى وأهل العلم أحياء

لذلك فنّ هذا المشعل من الهداية، وهذا الفكر الرائق يسعدني أن يرى طريق النور وأن يظهر للناس، والله من وراء

القصده. ﴿إِنْ هُوَ إِلَّا ذِكْرٌ لِلْعَالَمِينَ﴾ (٨٧) وَلَتَعْلَمَنَّ نَبَأَهُ بَعْدَ حِينٍ ﴿﴾ صدق الله العظيم

مقدمة

الأستاذ الدكتور محمد كمال عبد العزيز

أستاذ بكلية الطب — جامعة الأزهر — القاهرة

خطيب في مساجد القاهرة



الحمد لله ربّ العالمين، والصلاة والسلام على أشرف المرسلين، سيدنا محمد النبي الأمي، ومن أتبع هديه إلى يوم الدين، أرسله ربنا بشيراً ونذيراً وداعياً إلى الله بإذنه وسراجاً منيراً، وأتانا بكتاب من عند الله لا يأتيه الباطل من بين يديه ولا من خلفه تنزيل العزيز الحميد الذي له ملك السموات والأرض وهو على كل شيء قدير.

لقد عايش رسول الله ﷺ جميع المسلمين متفاعلاً معهم، ومدركاً لكل ما يعينهم ويهمهم. وكانوا يلجؤون إليه في جميع أمورهم العامة والخاصة فيعملون بنصيحته ويستمعون إلى مشورته ﷺ.

ولقد عرضت أمام رسول الله ﷺ الكثير من الأمراض والمواقع، فكان يصف لها العلاج الناجع من واقع ما تيسر في البيئة الطبيعية، وكان ﷺ لهم طبيباً وحكيماً، حيث علّمه الله سبحانه وتعالى، ومن تعلّم عن الله فلن يعجزه شيء بمشيئته وقدرته.

ولقد شرّفتني (دار نور البشير) بالتعليق الطبي والعلمي لكتاب (الدواء العجيب) لفضيلة العلامة العربي الكبير محمد أمين شيخو، فوجدت فيه منهلاً عذباً من أحاديث وكلام سيد المرسلين، وقد أخبرنا عن علوم وأبحاث، كشف العلم عن بعضها بعد أكثر من أربعة عشر قرناً من الزمن، ووقف عاجزاً أمام البعض الآخر، حيث ستكشف عنه التجارب العملية على مرّ السنين، فرسول الله ﷺ لا ينطق عن الهوى وإنما علّمه شديد القوى.

وقد أمر الرسول ﷺ بالحجامة، فقال: «إن أمثل ما تداويتم به الحجامة»^(١).

وقد كانت الحجامة معروفة ومنتشرة في مصر إلى عهد قريب وتعرف بـ (كاسات الهواء)، وكانت تستعمل في علاج الالتهابات والآلام الروماتيزمية، وكانت هناك أجهزة صغيرة للقيام بعمل (التشريط) في حالات الحجامة الرطبة في أقل من ثانية وبدون ألم يذكر.

وللحجامة أساس علمي معروف وهو أن الأحشاء الداخلية تشترك مع أجزاء معينة من جلد الإنسان في مكان دخول الأعصاب المغذية لها في النخاع الشوكي أو النخاع المستطيل أو في المخ المتوسط. وبعتمضى هذا الاشتراك فإن أي تنبيه للجلد في منطقة ما من الجسم يؤثر على الأحشاء الداخلية المقابلة لهذا الجزء من الجلد.

والحجامة وسيلة من وسائل علاج الألم القائمة على القاعدة التي يطبقها كلٌ منها تلقائياً عندما يشعر بألم (حكة) في أي جزء من جلده، فإنه يقوم بتدليك (هرش) المكان فلا يشعر بالألم بعد ذلك.

وتعليل ذلك يقوم على النظرية العلمية للعالم الفيزيولوجي (بافلوف) والتي تسمى (التبسيط الواقعي للجهاز العصبي):

فعندما يصل التنبيه إلى المخ عن طريق الأعصاب فإن المخ يترجم هذا التنبيه حسب مصدره ونوعه، أي يحدد نوع التنبيه، ألماً كان أو لمساً، حرارة أو برودة، ولكن إذا وصل عدد التنبهات التي تصل إلى المخ في وقت واحد إلى عدد كبير، فإن المخ لا يستطيع التمييز بينهم، وعندئذ يتوقف عن العمل. فيلغى الشعور من المنطقة التي زاد فيها عدد التنبهات. وفي حالة الحجامة تخرج التنبهات من نهاية الأعصاب في المنطقة المحتجمة بأعداد كبيرة فيقوم المخ بإلغاء الشعور من المنطقة ويزول الألم.

الشكر الجزيل للعلامة العربي الكبير محمد أمين شيخو (رحمه الله) على إحيائه ذلك التراث الطبي النبوي، فالكتاب حقاً إثراء ثري للمكتبة العربية الإسلامية، وقد يكون الفريد من نوعه عن عملية الحجامة.

(١) أخرجه البخاري في كتاب الطب (٢٥٦٣).

وشكراً لـ (دار نور البشير) أيضاً على إحيائها تلك السنة النبوية الشريفة التي كان لها قصب السبق في مجال العلوم والطب. والله من وراء القصد والسبيل..

الأستاذ الدكتور عبد الغني عرفه

اختصاصي بأمراض جهاز التنفس والداخلية من جامعة باريس ومستشفياتها سويسرة،



قادت التجربة الإنسان إلى التعرف على الفوائد التي تعطيها الحجامة والفصد والاستفادة منها في معالجة كثير من الأمراض كالصداع والشقيقة والضعف العام والآلام العصبية، وبعض الأمراض الدموية والإنتانية ولتجديد نشاط الجسم فتنقيه أو تشفيه من معاناة كثيرة، ما تتعلق بجهازه الهضمي وغيره من الأجهزة، سواء كانت عضوية أم نفسية.

كما اشترطوا أن لا يقل عمر المشطوب عن (٢٠) سنة.. وهذا منطقي جداً لأن العضوية في هذا السن تكون غضة وعلى استعداد لتصحيح أخطائها.

وإنني أهنئ من أعماق قلبي مؤلف هذا الكتاب؛ العلامة العربي الكبير محمد أمين شيخو، الذي شرع في دراسة موضوع (الحجامة) دراسة موضوعية علمية، ولكي يصل بدراسته إلى إحياء هذه الطريقة من المعالجة التي تستند إلى قواعد علمية صحيحة بمفهومنا العصري.

الأستاذ الدكتور أحمد التكريتي

مدرس جراحة القلب بكلية الطب

اختصاصي بجراحة الصدر والأوعية الدموية

مجاز بالجراحة العامة (CES) والمجهرية من باريس




إنه ليسرني أن أرى هذا الموضوع (الحجامة) وهو موضوع تتلاقى فيه العقيدة الدينية مع العرف والتقليد الشعبي والطب.. قد أصبح موضوعاً يتناوله الناس بالاهتمام والبحث عن حقيقته، حتى جاء هذا الكتاب والذي أراه أقرب إلى رسالة بحثٍ علمي في هذا الموضوع.

فقد غاص المؤلف فضيلة العلامة الكبير محمد أمين شيخو بأسلوب علمي في أعماق هذا الموضوع ليجيب على أكثر التساؤلات وأصبح يحيط بكثير من الأجوبة المقنعة المستندة على الحقائق العلمية والطبية الحديثة.

الأستاذ الدكتور عبد الله مكي الكتاني

دكتوراه دولة في الجراحة العامة من جامعة هونفر - ألمانيا
عضو الأكاديمية الألمانية للجراحين - استشاري أول ورئيس قسم في الجراحة العامة




بسم الله الرحمن الرحيم، وصلى الله على سيدنا محمد وآله وسلم.. وبعد:

جاء علماء أضافوا إلى أدلة المنهج النبوي العظيم أدلة أخرى كشفت عن جوانب أخرى لم تكن لتعرف قيمتها لولا تقدم وسائل البحث العلمي وتطوره، فأخرج لنا هؤلاء العلماء من هذا المنهج كنوزاً عظيمة وجوانب مشرقة لم تكن ليعرف شأنها لولا استخدامهم الوسائل المتطورة في البحث.
وستبقى هذه الكنوز ذخراً للبشرية جميعاً، وسيبقى هذا المنهج معطاءً طالما بقي هناك علماء، وطالما ظهرت وسائل متطورة للبحث العلمي.

الأستاذ الدكتور أكرم حجّار

أستاذ في كلية الطب — جامعة دمشق — رئيس قسم أمراض الرأس
مجاز من هيئة البورد الأمريكية في أمراض الأذن والأنف والحنجرة وجراحة الرأس
والعنق



إنني كاختصاصي في أمراض الأذن والأنف والحنجرة وأمراض الرأس والعنق وجراحاتها، وحيث أن الأمراض
الالتهابية والإنتانية والاضطرابات المناعية تمثلّ قسماً كبيراً من الحالات المرضية الإنتانية والورمية، فإن إحياء هذه
الطريقة وازدياد التعمُّق في فوائدها يجعل الحجامة وسيلة بسيطة فائدتها كبيرة، وقد تدعم أو تغني عن كثير من
غيرها من العلاجات الطبية والدوائية والشعاعية وحتى الجراحية.

نشكر الأخ الكريم المؤلف العلامة محمد أمين شيخو على توجيهه في إحياء فائدة هذه الطريقة وإثباتها علمياً،
والتي أوصى بها الرسول الأعظم ﷺ الذي لا ينطق عن الهوى.. إن هو إلاّ وحيّ يُوحى.
والله ولي التوفيق..

الأستاذ الدكتور عبد المالك الشالاتي

الاختصاصي بالأمراض العصبية من بريطانيا — عضو الأكاديمية العصبية الأمريكية



الحجامة أسلوب طبي لعلاج الأمراض وذلك بألية تخفيف الاحتقان من الأعضاء بإزالة الدم المحتبس فيها، منها الجفاف ومنها المدمامة، ولها وقت معين في السنّة تُجرى فيه لتكون فائدتها أفضل وأحسن لتخليص الجسم من الدم الفاسد.

وقد ثبت أنها تفيد كثيراً في تخفيف ضغط الدم، وسكر الدم، وتحريض نقي العظام على العمل، وتحريض جهاز المناعة والتخلص من السموم والشحوم الزائدة.

وما يهمني هو الجملة العصبية والتي هي صلب اختصاصي، فالحجامة تفيد في تنظيم الدم الوارد إلى الدماغ، لذلك نرى الحجامة تفيد في ضعف الذاكرة ونقص التركيز، وتساعد في ضبط المشاعر والعواطف وتنظيمها، وذكّر فائدتها في الصرع وتحسين السمع إذا كان سببه نقص التروية الدموية، وكذا التوازن الناجم عن نقص الدم الوارد، وتحسن الرؤية الناتج عن نقص التروية وتخفّف تجلط الأوعية الدماغية بإزالة الدم المحتقن الزائد وبالتالي تقلّل حدوث الجلطات الدماغية، كما أنّها بخفضها للضغط الشرياني تقلّل من حدوث النزف الدماغية، كما أنّ تقويتها للمناعة تقلّل من حدوث الآفات العصبية المناعية.

الأستاذ الدكتور محي الدين السعودي

الاختصاصي في تشخيص ومعالجة الأورام — حائز على دكتوراه الدولة الفرنسية في

أستاذ في جامعة دمشق — مدير مركز الطب النووي في دمشق




لا شك أن أسلوب الحجامة هو من الأساليب الطبية المتبعة في الحالات المرضية ولها دور كبير في تخفيف الاحتقان عن بعض الأعضاء والأحشاء، وهي مدعاة لتخليص الجسم من مكونات الدم المختلفة التي يكون لها تأثير على الدورة الدموية والتروية الدموية العامة أو الموضعية والذي يعود بالفائدة على المريض، ويجعله في غنى عن تحمّل أعباء واختلاطات المعالجات الطبية والدوائية والشعاعية.

ونحن نشكر للمؤلف العلامة العربي محمد أمين شيخو.. جهوده في إظهار هذا البحث، واستخدام هذا الأسلوب ضمن إطار العمل العلمي الصحيح البعيد عن الشعوذة والدجل.
والله ولي التوفيق.

الباحث الدكتور عبد اللطيف ياسين

اختصاصي بالجراحة النسائية والتوليد والعمم - زميل الكلية الملكية للمولدين

عضو اتحاد الكتاب العرب - جمعية البحوث والدراسات



جعلني كتاب الحجامة (البحثي الدراسي العلمي الشخصي عن الحجامة وجمعه بين الدين والعلم)، أشعر وكأن حاجرًا وجدارًا من بيتون قد تحطّم من أمامي، ساعحاً لي النظر والإحساس في إمكانية القيام ببحوث ودراسات عربية حتى ولو كانت شخصية في بادئ الأمر.. وفي الحقيقة فإن العمل الجراحي والأدوية هي المعولّ عليها في معظم العلاجات في وقتنا الحاضر.

المهم في النهاية أني أهنئ المربي الأستاذ عبد القادر الديراني الباحث في كتابه هذا النقاط التي جاء بها أستاذه الكبير العلامة العربي محمد أمين شيخو وأشدُّ على يديه للاستمرار في هذا المجال المتعب المفيد ليكون نواة للبحث المطلوب والمنشود على مستوى الحكومة والسلطة والأمة.

والله الموفق..

الأستاذ الدكتور أمين سليمان

الاختصاصي بأمراض الدم وزراعة نقي العظام من فرنسا
أستاذ أمراض الدم في جامعة دمشق



آخر المكتشفات الحديثة تقول: إن هناك إشارات اتصالات خلوية، بالغة التعقيد، تتخذ من الدم طريقاً لها لتصل إلى أهدافها، فإذا اختلّت أو تغيّرت أدّت إلى بعض الأمراض، فإذا استطعنا اصطياًدها من الدم تخلّصنا من شرّها..

وعند ذلك سنرى سرّ الحجامة وأهميتها وعظيم أثر حديث رسول الله ﷺ.

الأستاذ الدكتور مروان الزهراء

اختصاصي بالجراحة العصبية المجهرية من بريطانيا - بورد في الجراحة العصبية



تبين بعد قرون وبعد تقدّم الطب وازدهاره أن هناك أصولاً علمية لهذا الأسلوب العلاجي (الحجامة).

ويمكن أن نعتبرها اليوم وسيلة علاجية في ممارستنا الطبية لعدة أنواع من الأمراض ومنها الأمراض العصبية وما

فيها من تأثير، تخفّف الآلام المفصلية أو العضلية أو آلام العمود الفقري.

ولا يسعني إلا أن أهنئ العلامة المؤلف محمد أمين شيخو على عمله في إحياء هذا الفن العلاجي وممارسته

بأسلوب صحيح متبعاً طرق التعقيم والوقاية.

والله ولي التوفيق..

الأستاذ الدكتور أحمد زكي سكر


استشاري جراحة القلب من فرنسا
مدير مشفى الباسل لجراحة القلب



جهود مشكورة لبحث قيّم.

الأستاذ الدكتور هيثم زهير الهبل

الاختصاصي بأمراض العين وجراحاتها من جامعات لندن بوردو ومستشفياتها —



نحن لا بدّ أن نتواضع بأن نعلن أننا لا نعرف الصلة بين الحجامة من جهة وأمراض العين من جهة أخرى. ولكنني سوف أكون سعيداً عندما أرى دراساتٍ وأبحاثاً عربية حول هذا الموضوع تنير الطريق وتفسّر الغموض، وهذا ما تأمرنا به شريعة السماء بأن نتوكّل على الله ولا نتواكل عليه.. نعمل وكلنا إيمان بأن الحجامة حقّاً تجلو البصر بإذن الله.

وقد ثبت جلاء البصر وتحسنه بعد إجراء عمليات الحجامة تحت أضواء الفحوص الطبية والحالة السريرية.

الأستاذ الدكتور أحمد عفيف فاعور

اختصاصي بأمراض ومعالجة الأورام
رئيس شعبة الأورام في مستشفى ابن رشد الجديد



الحجامة تخلص الجسم من الدم الفاسد وتُنشِط أجهزة الجسم كلها وخاصة نقي العظام الذي يهرع إلى صنع الدم الطازج كما يرتفع مستوى أداء أجهزة الدفاع والمناعة بما تضمنه من كريات بيض ولفاويات مما يجعلها أكثر تحفزاً على القيام بدورها في طرد السموم والجراثيم من الجسم.

هذا وإن كل الجيوش في العالم ليدقُّ جرس الاستنفار لديها بين الفينة والفينة لرفع جاهزيتها وتطوير قدراتها حتى تكون مستعدة لدحر أي عدوان خارجي تتعرض له، وهذا ما تقوم به الحجامة في كل عام.

الأستاذ الدكتور نبيل كامل السالك

الاختصاصي في جراحة العظام والمفاصل — زميل الكلية الملكية للجراحين في



قرأت الكتاب ووجدت فيه ما يُنبئ بفوائد جمة فيما لو أُجريت عملية الحجامة بشروط تعقيم جيدة وخاصة مع

وجود داء فقد المناعة والتهاب الكبد الإلتاني مع دراسة مقارنة ودراسة حالات مماثلة.

وقد تمت دراسة المقارنات والحالات على الكثير من المرضى وثبتت فاعلية هذا الفن الطبي (الحجامة).

الأستاذ الدكتور رياض حبوش

دكتوراه دولة بالأمراض العينية وجراحاتها - اختصاصي بالزرق وجراحة قصر

أستاذ الأمراض العينية في جامعة البعث



إنَّ الحجامة بدورها المميّز في تخليص الدم مما يُعيق حركته ويمنع ركودته، منشّطة بذلك الدورة الدموية ومحسنةً تروية النسيج والأعضاء والذي من شأنه رفع فعالية أعضاء وأجهزة الجسم المختلفة، إضافة إلى ما ينتج عن ذلك من إعادة ترتيب الإفراز الهرموني الذي يؤدي إلى رفع مناعة ومقاومة الجسم وفعالية أجهزته كافةً وخاصة الحساسة منها كالدماع والعصب البصري والنسيج الشبكي (الشبكية) محسناً بذلك الحالة العامة للرؤية.

الأستاذ الدكتور محمد فرزت النشاوي

الاختصاصي بالجراحة البولية من الولايات المتحدة الأمريكية



جزى الله عنا هؤلاء الأخوة الذين بدأوا العمل في هذا المجال (مجال الحجامة) كل خير.. وسدد الله خطانا جميعاً.

الدكتور عبد العزيز النهار

دكتوراه دولة بالتوليد والأمراض النسائية من روسيا



أحد الأصدقاء أشار عليّ بالحجامة ضمن قوانين شرَحَهَا لي كموعدها السنوي والشهري واليومي وحالة القمر.. مؤكداً أنها ستكون الدواء الشافي لمرضي المعنّد، ألا وهو ارتفاع الضغط Hypertension، إذ كنت أعاني معاناة كبيرة من ارتفاع التوتر الشرياني، إذ يصل لـ (١٨/١١)، وهذا سيء جداً. طرقت أبواب العلاج الدوائي.. وللأسف الشديد لا هبوط في الضغط إلا بعد أخذ الحبوب الخافضة للضغط، ثم يعود ليرتفع.

أما بعدما احتجمت وللمرة الأولى شعرت بتحسن، إذ انخفض الضغط بشكل ملاحظ ولمدة طويلة، وخصوصاً لما تأكّدت من انخفاضه بمرور الأيام، إذ لم يكن انخفاضاً آنياً كما تفعل الأدوية.

وها أنذا مداوم عليها سنوياً، إذ خلّصتني من الاستعمال المستمر للأدوية ومن آثارها الجانبية.

الآن يقف الطب أمام الكثير من حالات ارتفاع الضغط، لا يعلم سببها، ويُعزى بعضها للعامل النفسي وبعضها قد يُعزى لنقص التروية وذلك كرد فعل فيزيولوجي ليدراً انخفاض التروية الدموية للأنسجة.. والنتيجة تعود على القلب ببذل مجهود أكبر Work Load وعلى الجملة الوعائية ككل. فالحجامة لها من الأثر النفسي الإيجابي ولها من رفع سوية التروية الدموية ما يُعيد الضغط لحالته الطبيعية.. وهذا ما لمستهُ شخصياً.

وأخيراً أتى هذا البحث الطبي القيم الذي ثبتت وركّز وأتى بألية عمل الحجامة وقوانينها وطريقة تطبيقها الصحيحة والذي لم يسبقه إليه طبُّ بالعالم من قبل، مما يضمن نفعها وتحقيقها أطواراً متقدمة في الشفاء في الكثير

من الحالات المرضية وذلك لرفعها من سوية التروية الدموية للأعضاء there is no blockage.

وبدوري أحثُّ وأشجع على تطبيقها كما بيّنها عالمنا الجليل محمد أمين شيخو ضمن شروطها الصحيحة وأدواتها التعقيمية على أيدي ذوي الخبرة.

الدكتور أحمد فاضل

حائز على شهادة اختصاص في الرقابة الدوائية من منظمة الصحة العالمية
وزارة الصحة الطب البديل، التكميلي، واقعه العالمي
"نظرة شاملة"



لقد أصبح الطب البديل أكثر شيوعاً في العالم ويزداد انتشاره عالمياً، إذ أصبح ٨٠% من سكان أفريقيا يستخدمونه، وفي الدول المتقدمة بلغ عدد المرضى الذين يعتمدون على الطب البديل في فرنسا في معالجة الآلام والوقاية من الأمراض ٧٥% من السكان يستخدمون هذا الطب مرة واحدة على الأقل، وفي ألمانيا ٧٧%، وفي بريطانيا تصل نفقات هذا الطب بحدود ٢٣٠٠ مليون دولار أمريكي سنوياً.

الآن من المعروف أن الطب البديل يؤثر على الإصابات الخمجية ففي أفريقيا وشمال أمريكا وأوروبا ثلاثة أشخاص من أربعة يعيشون مع الإيدز مستخدمين بعض طرائق الطب البديل العلاجية لمعالجة أعراض الإصابة الفيروسية، وفي جنوب أفريقيا الهيئة الاستشارية للبحث الطبي ووجهت الدراسات على فعالية نوع من النباتات في معالجة مرضى الإيدز.

على كلٍّ قدّمت منظمة الصحة العالمية صيغة استراتيجية عمل واسعة للطب البديل بين عامي ٢٠٠٢ و ٢٠٠٥ وهي مرنة بشكل كافٍ لتناسب وتلبي احتياجات الدول الأعضاء، كما أنها تصدت للمواضيع المتعلقة بالسياسة الوطنية والمأمونية والنجاعة والإتاحة (جعل هذا الطب متوفراً وميسور التكلفة) والاستخدام المرشّد في هذا النوع من الطب، تقدّم هذه الاستراتيجية شبكة عمل للمنظمة وشركائها، لكي يلعب الطب الشعبي دوراً أكبر وأكثر سعة في إنقاص نسبة الوفيات والمرضاة المتزايدتين، خاصة بين سكان الدول الأكثر فقراً.

نكتفي بذكر بعض مكونات الجدول ١ من استراتيجية الطب الشعبي لمنظمة الصحة العالمية ٢٠٠٥-

٢٠٠٢: who

- إن الاعتراف بالطب الشعبي يساعد الدول لتطوير سياسات وبرامج للطب الشعبي - دلائل إرشادية عن السلامة والنجاعة والجودة لتطوير ودعم الدلائل الإرشادية التقنية حول السلامة والنجاعة والجودة في الطب الشعبي . مع التأكيد على أولويات المشاكل الصحية كالمالاريا والإيدز.

كما اعتبرت منظمة الصحة العالمية وصنفت ٤٣ حالة مرضية يمكن أن تكون معالجتها فعالة بطرائق الطب البديل والتي على رأسها الحجامة والوخز بالإبر ، منها : الأذيات العضلية العظمية - الاضطرابات الهضمية - والإصابات التنفسية - ومشاكل الصحة المتعلقة بالنساء ... إلخ .

وتعد الدراسة التي أجراها فريق طبي - مخبري سوري على الحجامة سنة ٢٠٠٠ كالدكتور الباحث عبد اللطيف ياسين والدكتور عبد الغني عرفة والأستاذ الدكتور أحمد عفيف فاعور والدكتور عبد الله مكي الكتاني والأستاذ الدكتور عبد المالك شالاتي والأستاذ الدكتور أكرم حجار... ، ومن الفريق المخبري الأستاذ الدكتور نبيل الشريف والأستاذ الدكتور أحمد سمير النوري والأستاذ الدكتور سعد مخلص يعقوب.. وغيرهم. فاكشفوا جدوى هذه الطريقة العلاجية ضمن قوانين علمية دقيقة، وقد ظهرت نتائج سريرية مخبرية إيجابية لم تظهر للعالم من قبل على أمراض مستعصية كالناعور والشقيقة وارتفاع التوتر الشرياني والألام المفصلية والسكر والضعف الجنسي وغيرها من الأمراض... ففي سنة الـ ٢٠٠٠ أجريت الدراسة على ٣٠٠ عينة (علماً أنه كان هناك دراسة مستمرة منذ أكثر من عشر سنوات مقتصرة على جهود فردية كانت هي الدافع المشجع للدراسة الأثمل التي صارت في سنة الـ ٢٠٠٠) ظهرت تلك النتائج المشجعة والمثيرة كونها كانت إيجابية على بعض الأمراض مثل الناعور والشقيقة، ثم في سنة ٢٠٠٣ قمنا قامت الدراسة على ٦٠٠ عينة أذكر منها الأمراض المفصلية العضلية وارتفاع الضغط والسكري، فعلى سبيل المثال حالات السكري ٥٠ عينة ونسبة إيجابية الحجامة كانت على ٨٠% من الحالات، وحالات المفصلية العضلية كانت ١٧٢ عينة وكانت النسبة على ٩١% من الحالات، أما في الشقيقة فكانت الدراسة على ٥٢ عينة والنسبة على ٩٤% وحالات ارتفاع الضغط بلغت ٧٤ وكانت نسبة إيجابية الحجامة على ٩٠% من الحالات، والناعور ١٩ حالة ونسبة إيجابية هذه المعالجة

كانت على أكثر من ٩٠% (وحقيقة هذه الفائدة التي جناها مرضى الناعور من الحجامة يُعتبر إعجاز علمي طبي للحجامة) علماً أن هناك عدة أمراض أخرى كانت النتائج إيجابية ولكن بنسبة أقل. وتدرس الحجامة الآن بجامعة أمريكية في ٣٨ ولاية، كما أن مشافي روسيا قد تقبلت الحجامة وأدخلتها رسمياً في مشافيتها بعد أن ثبت علمياً فعاليتها الوقائية والعلاجية لكثير من الأمراض (فمرض الناعور والفائدة التي يجنيها مريض الناعور من تطبيق الحجامة أذهل العالم بأسره، وهذا لا شك فيه فمرض الناعور مرض وراثي لا دواء شفائي له، فكيف بالحجامة تسير بكل مشكلة كهذه، حتى طار الخبر للعائلة المالكة البريطانية وطبقته وكانت النتائج باهرة) لقد قبل هذا العلاج نسبة كبيرة من سكان سوريا وطبقه عدد كبير من الأطباء السوريين وغيرهم من الدول العربية، ويسرنى في هذا المجال أن أستشهد بآراء بعض الأطباء العرب الذين يبحثون في موضع هذه الطريقة العلاجية الطبية:

من مصر الشقيقة الدكتور أمير صالح - الأستاذ الزائر في جامعة شيكاغو والحاصل على البورد الأمريكي في (العلاج الطبيعي) وعضو الجمعية الأمريكية للطب البديل، من ضمن مايقوله الدكتور:

أنه لم يكن يعرف عن الحجامة الكثير قبل سفره إلى أمريكا.. فهناك وجدهم يحتفون بها ويدرسونها لطلبة الطب في معظم الجامعات، ويضيف أن الحجامة باب من أبواب الطب النبوي وقد ورد فيها أكثر من ٦٠ حديثاً نبوياً.. ومن خلال رحلته العلمية التي امتدت لعدة سنوات في أمريكا وبعض الدول الأوروبية وجدت أنهم يعرفون هذا النوع من العلاج كفرع مهم في الجامعات ويسمى عندهم (CUPPING THERAPY) ويتابع قوله:

هناك تخوف من الأديعاء الذين يمارسون مهنة العلاج بالمواد والأساليب الطبيعية كأى مهنة مارسها الأديعاء والدجالون ولكن ذلك بالطبع لا يجعلها عرضة للهجوم والإقلال من شأنها ولكن لا بد من وضع الضوابط التي تحكم هذا العمل وبجريم كل من يمارسه بغير علم بحيث تكون هناك منافذ معلومة لكل من أراد هذا النوع من العلاج، ولا بد من التأكيد على أننا لا نهجم طرق العلاج الأخرى ولكنها خطوة مكتملة على الطريق الصحيح

لإيجاد علاج بلا أعراض جانبية، أما بالنسبة للأدوات المستخدمة في هذا العلاج فإن كثير من الشركات تصنع أجهزة حديثة لهذا الغرض وهي متوفرة في معظم بلدان العالم.

أما الأستاذ الدكتور سعيد شكري (أستاذ الأنف والأذن والحنجرة بمعهد السمع والكلام وزميل كلية الطب بجامعة أويهايو الأمريكية) فقد أكد أن الذي يهاجم شيء وهو جاهل به فهذا هو الجهل بعينه، ويضيف.. أننا نشأنا على الطب الغربي ونعاني الآن ويلات المضاعفات الناتجة عن الأدوية الكيميائية، والغرب أدرك هذه الحقيقة وراح يجري الأبحاث والدراسات على الطب البديل أو ما نسميه نحن بالطب النبوي وفاقته النتائج كل التوقعات بينما نحن مازلنا ندفن رؤوسنا في الرمال. إن الغرب أنشأ مستشفيات للعلاج بعسل النحل وعدد من الصيدليات التي تستخلص الأدوية من الأعشاب كثيرة جداً هناك وإذا أردنا أن نتحدث عن الحجامة كفرع من فروع الطب النبوي فلا بد أن تكون هناك أمانة ومسؤولية لإجراء مقارنة منصفة بين الطب الحالي والطب البديل... ويتابع قائلاً وبالنسبة لي فإن أكبر دليل على صدق فاعلية هذا العلاج هو تحسن المرضى الذين أعالجهم، أود التأكيد على أن هذا التحسن ليس زوال أعراض المرض والمرض مازال موجوداً بل إن المريض يشفى تماماً، وأنا دكتور وأستطيع أن أعرف ذلك جيداً كما أن معظم أدوية رفعه كفاءة جهاز المناعة الموجودة في الصيدليات الآن عبارة عن أعشاب طبيعية، ومن المؤكد أن الأبحاث والدراسات قد أجريت على هذه الأعشاب، وفي النهاية أؤكد أن أن الغرب ينظر إلى الطب البديل باحترام شديد، وأن عمليات الحجامة موجودة في أمريكا وبعض الدول الأوروبية، ولا أحد يجهد هذه الحقيقة.

أما الدكتور أحمد عبد السميع "رئيس قسم الكبد بمستشفى مصر للطيران" فيقول: إن الحديد في جسم الإنسان على هيئات مختلفة منها هيئة الجزيئات الحرة وهي تسبب أكسدة الخلايا فتقلل من مناعتها ضد الفيروس لذلك وجد أن المرضى الذين يوجد لديهم نسبة عالية من الحديد في الدم تكون استجابتهم للعلاج أقل من غيرهم. وبعد ذلك أثبتت الأبحاث أن إزالة كميات من الدم من هؤلاء المرضى بصفة متكررة يساعد في تحسين نسب الاستجابة للعلاج والحجامة هي نوع من أنواع إخراج الدم أو التخلص منه، وهي معروفة منذ القدم وجاء النبي

وأقرها، ولكن يجب أن تجرى بطريقة طبية آمنة وتكون وظيفة ومعقمة والمطلوب من علمائنا الأفاضل بدلاً من المهجوم على الحجامة، عمل دراسة طبية بالمعايير لإثبات كفاءة هذه الطريقة من عدمها. وبالنسبة للمرضى الذين عالجتهم بالحجامة أقول إن عددهم بسيط ولا يقاس عليه لكن النتائج كانت مذهلة فمرضى الكبد يعانون من فيروس C ولديهم نسبة عالية من الحديد وارتفاع في الأنزيمات.. والذين أجريت لهم عملية الحجامة بطريقة طبية سليمة بصفة متكررة ازدادت استجابتهم للعلاج بعقار الانترفيرون والريبافيرين بعدد أن كانت نسبة الاستجابة لديهم تكاد تكون معدومة، ومن هذا نرى أن الحجامة يمكن بالفعل أن تساعد في العلاج جنباً إلى جنب من المستحضرات الطبية، بل إنها في حد ذاتها علاج طبيعي ليست له أضرار جانبية وأنا حين كنت في ألمانيا علمت أنهم يستخدمونها كأحد أساليب الطب البديل.

وبذلك نكون قد استعرضنا ثلاثة آراء لأطباء كبار مصريين.

وحقيقة إن النتائج التي ظهرت مع الفريق الطبي السوري كانت ذات وقع جديد على العالم إذ ضمن القوانين التي وضعها السيد محمد أمين شيخو أثرت عملية الحجامة في أمراض لم يكن متوقع أبداً أن تكون الحجامة بيوم من الأيام دواءً لها كالهيموفيليا (الناعور) والسكري وتبقى هذه النتائج مثيرة لأن نبحث أكثر ونعمق أكثر في تفاصيل هذا العلاج وخواصه.

وبالنهاية نقول أن الكثير من الجامعات العالمية في دول متقدمة علمياً تدرّس هذا النوع من الطب باسم (CUPPING THERAPY)، عدا عن الجامعات العالمية المتخصصة حصراً بتدريس الطب البديل وتخرج أطباء متخصصين فيه وممارسين متقنين ذوي خبرة ضمن اختصاصات هذا الطب المتعددة (المداداة العشبية، الحجامة، الوخز بالإبر،..) وأيضاً المشافي والمصحات المتخصصة بالعلاج بالطب البديل والتي تنتشر في معظم الدول المتقدمة.

ففي الولايات المتحدة SAMRA UNIVERSITY

YA SAN UNIVERSITY في بريطانيا

SOUTHBAULO UNIVRSITY

NORTHWESTERN HEALTH SCINCES UNIVERSITY

HOLLY WOOD CLINIC AND VAN GOOH INSTITUTE

وغيره كثير من جامعات ومشافي، والآن هناك لفئة قوية أيضاً باستراليا لهذا النوع من الطب، علماً أنه وعلى مجال أعوام الدراسة الممتدة لم تظهر لنا أية آثار جانبية عن الحجامة أبداً طالما طبقت حسب قوانينها العلمية المذكورة في الكتاب وعلى أيدي خبراء علميين، فهي طب بديل يمكن لنا أن نرفقها مع الطب الكيميائي معالجة أو أن نستبدل بها الطب الكيميائي فإن آتت أكلها نكون قد اتقينا آثار الطب الكيميائي الجانبية السيئة فكما قال باستور: "الدواء الكيميائي سلاح ذو حدين يضرب الدواء ويضرب المريض" وكما قد نتقي بها مداخلات بعض الأعمال الجراحية. وإن لم تحقق فائدتها نعود للمعالجات الكيميائية.

الدكتور عاطف بن الهادي التريكي

طبيب عام خبير حجامة
من جمهورية تونس الشقيقة



شاركت الفريق الطبي السوري في أبحاثه في الحجامة ، وكانت لي تجربة رائعة في هذا المجال والتخصّص - فلقد عدت إلى تونس وقمت بتطبيق الحجامة على حوالي /٣٠٠/ مريض من أمراض مختلفة وكانت النتائج حقيقة باهرة ، كل ذلك بفضل القوانين التي بينها العلامة محمد أمين شيخو النازمة للحجامة من وقتها " الربيع - بعد حلول منتصف الشهر القمري - صباحاً " وعلى الريق ، ومكانها حيث تطبق على الكاهل حصراً والعمر للرجال /٢١/ عاماً والنساء من بعد سنّ اليأس ، ولقد قمت بجدولة كل الحالات التي قمت بتطبيق الحجامة عليهم ضمن أصولها العلمية الطبية ..ومن الحالات التي شفيت أذكر داء خلوصي بهجت - باركنسون - الشقيقة - السكرى - الشحوم الثلاثية والكلسترول - وبشكل واسع وعم الآلام العظمية العضلية المفصلية والمزمن منها .. وغيرها من أمراض.

الأستاذ الدكتور محمد نبيل الشريف

دكتور في العلوم الصيدلانية - اختصاصي في الكيمياء التحليلية الصيدلانية والتحليل



عُرِفَ في الطب منذ القديم حالةٌ مرضية ناتجة عن زيادة الكريات الحمر، هذه الزيادة تكون في كثيرٍ من الأحيان بعيدة عن الحد الطبيعي، مما يُشكّل ما يُعرف باحمرار الدم، وهو الذي يحدث غالباً لدى الكهول الذين تجاوزوا عموماً سنَّ الأربعين.

هذه الزيادة لا بد من التخلص منها لكي يعود لجسم الإنسان حالة التوازن الصحي التي يستطيع فيها أن يعود للحياة السليمة البعيدة عما تسببه حالة احمرار الدم من خللٍ في وظيفة الجملة الدموية.

تعتبر الحجامة وسيلة طبية كاملة، وقاية وعلاج، وإزاحة جزء يسير من ستر الحجامة والحكمة الطبية منها قمنا بإجراء تحليل دموي لكلٍ من يخضع لعملية الحجامة، وذلك بدراسة دم الوريد ودم الحجامة من ناحية بسيطة ألا وهي تعداد الكريات البيض.. هذه الكريات المسؤولة عن مقاومة البدن ودفاعه ضد الأمراض الإلتانية في كلا النموذجين من الدم، فكانت نتائج التحليل باهرةً مدهشة، حيث وُجد أن عدد الكريات البيض في دم الحجامة يُعادل تقريباً عُشر كميته وعدده في الدم الوريدي وذلك في جميع الحالات المدروسة دون استثناء، مما يوجّه نحو الإيمان والتأكد من أن عملية الحجامة تذهب بالكريات الحمراء والدم غير المرغوب فيه، وتُبقى للبدن كرياتهِ البيضاء والتي لا يفقد منها إلا النذر اليسير في حين أن الفصادة الوريدية تؤدي إلى فقد مكونات الدم المفيدة مع كرياتهِ الحمراء المطلوب الخلاص منها، مما يجعلنا نوصي بالحجامة الوقائية والعلاجية لكلِّ إنسان مع مراعاة شروطها وأوقاتها وكلِّ ما يتعلّق بحسن الوصول معها إلى أفضل النتائج وخير العلاج.

الأستاذ الدكتور أحمد سمير النوري

أستاذ العقاقير والنباتات الطبية في جامعة دمشق — كلية الصيدلة
نقيب الصيدلة في سوريا — عضو في مجلس الشعب



لكي نستطيع تبرير الحجامة نعود بالذاكرة إلى تاريخ الطب وبخاصة إلى الطبيب أبقراط الذي وضع نظرية الأخلاط الأربعة وهي الدم والبلغم والصفراء والسوداء. فالدم حار والبلغم بارد، وهذه الأخلاط تكون متوازنة وطغيان أحدهم على الآخر يسبب حدوث الأمراض، فزيادة الدم تسبب الأمراض الحارة وزيادة البلغم تسبب الأمراض الباردة. ومن هنا نشأت فكرة الحجامة التي تنقص من حجم الدم وبالتالي تؤدي إلى الشفاء من عدد من الأمراض.

إن توفر وسائل التشخيص والتطور الهائل الذي طرأ على كافة العلوم واستخدام التقنيات الحديثة أتاح للباحثين الوقوف على حقيقة ما ورد في أحاديث وأعمال الرسول الكريم ﷺ في مجال الصحة والوقاية والعناية بجسم الإنسان وما أودعه الخالق العظيم سبحانه وتعالى في هذا الجسم من أجهزة وخلايا وأنزيمات تعجز المعامل الصناعية عن تصنيعها وتقليدها.

وإن النتائج المخبرية التي حصل عليها فريقنا المخبري تنصبُّ جميعها في تعميق فكرة الحجامة والاستطبابات التي وردت في الأحاديث الشريفة الصحيحة، ولا تتناقض على الإطلاق مع المعطيات العلمية الحديثة.

الأستاذ الدكتور محمد محبوب الجيرودي

الاختصاصي بالتشخيص المخبري من فرنسا
رئيس قسم الطب المخبري في مشفى المواساة
أستاذ في كلية الطب — جامعة دمشق



نتوجه بالشكر الجزيل إلى هيئة الإدارة العامة لمشفى المواساة التي ساهمت بتقديم قسم كبير من التحاليل المخبرية لأبحاث ودراسات فوائد عملية الحجامة والتي أسفرت عن نتائج كبيرة.

كما لا يسعنا إلا أن نشكر السادة المخبرين في قسم الطب المخبري، وأخص بالذكر هنا الأستاذ هيثم عبد الله والآنسة فاطمة نصر الله والآنسة سناء لباييدي والآنسة براءة الحايك، الذين قدّموا جهوداً مشكورة لإتمام هذا العمل المجاني.

الأستاذ الدكتور فايز الحكيم

انجاز من هيئة البورد الأمريكية بالباثولوجيا التشريحية



لقد قمنا بدراسة موضوع الحجامة من الناحية العلمية والمخبرية لتبيان تأثيراتها وفوائدها، وشملت الدراسة المئات من الأصحاء والمرضى فكانت النتائج مذهلة وغير متوقعة أبداً، إذ إن الثوابت الدموية ووظائف الأعضاء والأجهزة كافة قد انتقلت من سوية إلى سوية مثلى وتطور أداء الجهاز المناعي كماً ونوعاً، وهذا ما يفسر الشفاء أو التحسن الذي طرأ على المرضى.

الدكتور محمد فؤاد الجباصيني

ماجستير في الطب البشري
دكتوراه بالتشخيص المخبري من فرنسا



عندما بدأنا العمل وبدأت النتائج المخبرية بالظهور كنا نتقل من دهشة إلى دهشة ومن أعجوبة إلى أخرى، كان المرضى يدخلون علينا ووجوههم باسرة قانطة ويخرجون مستبشرين تطفح وجوههم بحمرة الحياة. كثيرون هم الذين كانت تزول شكواهم فور إجراء عملية الحجامة وهذا ما كان يواظمه من نتائج مخبرية تؤكد عليه، فالمناعة تزيد والكبد يعمل بسوية مثلى والكلى وكل أجهزة الجسم تعود إلى تأدية وظائفها بوتيرة عالية وتضافر لا يبقى معه مرض، وازداد نشاط الدوران الدموي وتجدد شباب أفراد.. هذه الحجامة. ولكن الأروع من ذلك هو أنني كنت أعاني وراثياً من ارتفاع حمض البول في الدم وبعد أن طبقت عملية الحجامة على نفسي لم أصدق عيني، فهذا المرض الوراثي (حالي) ذو العلاج المديد أتفجع معه الحجامة؟. وبقيت على هاجس ولكن مع توالي الأيام وبعد أن أجريت التحاليل المخبرية العديدة لنفسي تأكدت أن حمض البول عندي قد عاد إلى السوية الطبيعية. فهل هذه معجزة؟؟.

الأستاذ الدكتور سعد مخلص يعقوب

أستاذ الصيدلة السريرية وصيدلة المشافي في جامعة دمشق — أستاذ أنظمة إيصال



الحجامة كطريقة ووسيلة أثبتت ممارستها الصحيحة والجيدة بظروفها وشروطها لكل ما أيدته الأحاديث النبوية الصادقة التي عبرت عن نجاعة هذه الوسيلة في معالجة كثير من الحالات المرضية أو الوقاية منها بنتائج إيجابية ملموسة بخبرة متميزة تؤيدها النتائج الإيجابية للمعالجات بالطرائق الحديثة لتخليص الدم من بعض حملته من العناصر السمية الناجمة عن الاضطراب والخلل الوظيفي للأعضاء، أو الاختلاطات المرضية التي يسببها وصول بعض السموم الداخلية أو الخارجية إلى الأعضاء السليمة من الجسم، فتكون الحجامة إحدى التدابير الشائعة والناجعة لعلاج بعض أمراض الدم والأمراض الإنتانية، ولتجديد نشاطه وفعاليته ليعث في الجسم من جديد كوامن القدرة والطاقة فتقيه أو تشفيه من أمراض جهاز الهضم والتغذية والاستقلاب، وتغيرات الضغط، وأمراض الأوعية والقلب والكبد والأمراض العصبية والشقيقة والصداع.

كما يأتي هذا الكتاب الفريد تأكيداً واضحاً مؤيداً بالبراهين العلمية ليفتح باباً طالما أثبت ضرورته وفائدته لرفد الطب من جديد بوسائل وتدابير لم تفشل بعد وفي أي وقت.

داعياً للناشر بدوام العون من الله تعالى على دوام الوصول للفائدة المرجوة من تحقيق وسائل صحيحة علمياً حصراً على المتخصصين البارعين بما لقطع الطريق ومنع المشعوذين والدجالين من الولوج إلى هذا المجال من المعالجة إسهاماً في نشر الوعي الصحي في المجتمع وللإبلال من أمراض قديمة أصبحت معقدة حالياً.

والله ولي التوفيق ومن وراء القصد..

مقدمة

فضيلة الشيخ أحمد عادل خورشيد الملقب بأبي النور

المدرس بمسجد عبد الرحمن الصديق (دار الإفتاء)

خطيب مسجد الشيخ أرسلان الدمشقي

أحمدك اللهم حمد الحامدين وأشكرك أن أكرمتنا بجعلنا من أمة سيدنا محمد المبعوث رحمة للعالمين، وأصلي وأسلم

على من جعلته معجزة الدنيا والآخرة أجمعين سيدنا محمد وعلى آله وصحبه أجمعين.. وبعد:

فكان من رحمة الله أن جعل نور الحبيب سارٍ بأمته لا ينقطع إلى يوم الدين حيث الخير به وبأمته إلى يوم الدين.

وكيف لا يكون كذلك وقد جعل الله عز وجل هذه الأمة موضعاً للخير كلما أفل فيها نجم خلفه نجم آخر

وكلما ارتحل عنها علمٌ عوّض بالآخر.

قال تعالى: ﴿ مَا نَسَخَ مِنْ آيَةٍ أَوْ نَسِيهَا نَأْتِ بِخَيْرٍ مِنْهَا أَوْ مِثْلَهَا . . ﴾^(١)، حتى لا تنقص الأرض من أطرافها في

جميع العلوم والفهوم.

وها هو طُبننا الذي مرّت عليه القرون لا نزال بحاجة ولا غنى لنا عن تداوله يأخذ طابعاً جديداً ونشاطاً مفيداً بيناً

ظاهراً لا يعتريه الشك مهما مرّت عليه الأزمان وتقادمته القرون.

وقد قام الأستاذ العالم السيد عبد القادر يحيى الديراني بجمع وتحقيق كتاب يجمع فوائد الحجامة مبيناً حاجة الناس

الذين أعياهم الألم وأقعدهم الوجع حيث لم يجدوا له علاجاً ولا دواء سوى طب الحبيب الأعظم والنبى المكرّم

(١) سورة البقرة: الآية (١٠٦).

المتثل بالحجامة اللى هى الدواء والشفاء حيث قال صلوات الله عليه وآله: «الشفاء فى ثلاث: ضربة محجم أو مزقة عسل أو كية نار».

فجزى الله فضيلة الأستاذ الخير وأتابه بجزيل ثوابه، حيث أحيا علماً كاد أن يدرس، وفائدة كادت أن تطوى. فأكثر الله تعالى لنا من أمثاله وأدام عليه وافر العلم والنفع إلى يوم الدين.

مقدمة

فضيلة الشيخ محمد محمود الحسواني

خطيب مسجد التيسير بمحضر الشام

الحمد لله رب العالمين القائل في كتابه الحكيم: ﴿وَنَزَّلُ مِنَ الْقُرْآنِ مَا هُوَ شِفَاءٌ وَرَحْمَةٌ لِّلْمُؤْمِنِينَ . . ﴾^(١) وأفضل

الصلاة وأتم التسليم على طيب الأرواح والأشباح سيدنا محمد الرحمة المهداة والنعمة المسداة القائل فيما رواه جابر أنه قال: «إن كان في شيء من أدويتكم أو يكون في شيء من أدويتكم خير ففي شرطة محجم أو شربة عسل أو لدعة بنار توافق الداء وما أحب أن أكتوي»^(٢) .. وبعد:

فقد طلب مني أخ كريم بعد أن أطلعني أنه سينشر كتاباً يتحدث فيه عن الحجامة ومنافعها وأدلتها الشرعية، طلب مني المشاركة معه في الحديث عن فائدة الحجامة.

فتلبية لرغبته وطلباً للأجر والثوبة من الله تعالى.. لبيت هذه الرغبة سائلاً المولى تعالى أن يعمّ النفع بهذا الكتاب ويجعل فيه الخير لكل من ساهم في إخراجه إلى حيز الوجود.. إنه سميع مجيب.

من المعلوم أن الحجامة معروفة في الطب منذ زمن بعيد وكانت تستعمل كثيراً إلى زمن قريب إلى أن حل محلها الأدوية الكثيرة التي اكتشفت أخيراً.

والحجامة من العلاجات الطبيعية التي يُقصد بها جذب الدم إلى مكان الوجد فيصطرعان معاً إلى أن يتغلب أحدهما على الآخر بإذن الله تعالى ويشفى المريض بالحجامة.

(١) سورة الإسراء: الآية (٨٢).

(٢) صحيح مسلم، كتاب السلام، رقم الحديث (٤٠٨٥).

كما تفيد أيضاً في الصداع والآلام الورمية والقطنية والآلام المفصلية وألم ذات الجنب، وتفيد في التهابات القصبات وذات الرئة واحتقانات الكبد وقصور القلب الخفيف.

أما الحجامة المدمّاة فإنها عدا الأمراض التي تفيد فيها الحجامة الجافة (كاسات الهواء) تفيد في ارتفاع الضغط الشرياني بخاصة.

أما موعد الحجامة وتعيينها ففي السابع عشر والتاسع عشر والواحد والعشرين من الشهر القمري، فإن لحركة القمر تأثيراً على وظائف البدن مثل تأثيرها على ماء البحر وحدوث المد والجزر فيه.

وأنا شخصياً ممن احتجم فوجد فائدة في الحجامة ولله الحمد.. وأرجو الله تعالى أن ينفع بهذا الكتاب قارئه، ويكتب لنا وللمسلمين الشفاء من كلّ داء ظاهر وباطن.. إنه على ما يشاء قدير.

مقدمة

الباحث والمفكر الأستاذ عبد القادر يحيى الشهير بالديراني

محور الحياة على سطح كرتنا الأرضية هو الإنسان الذي تصدَّى لحمل الأمانة فوق العالمين، فلا عجب إذ أنه غاية ومنطلق الحياة، وإن معظم النشاطات البشرية قد أخطأت الهدف وتخلَّت عن الاستقامة فوَقعت بدوَّامة الدوران لهذا العالم الذي يريدونه الفردوس الأعلى، فيأبى الموت والشيخوخة وظلام ما بعد الموت إلا أن يعكَّر صفوَّ هذا الفردوس وينغصَّ عيشه.. وعلى كل حال فالكثير من النشاطات البشرية تدور الآن حول نوع واحد من الأهداف ألا وهو تأمين حاضر أفضل ومستقبل دنيوي حالٍ من المنغصَّات قدر الإمكان للحاضر العابر، على أن يكون مزدهراً بالبهجة والفرحة والضياء.

وهكذا كان من هذه النظم الاجتماعية على اختلافها من استطاع أن يحقِّق لأفراده أعلى مستوى نسبي بتكاليف اجتماعية مقبولة متوازنة، وغيرها بتكاليف اجتماعية زهيدة، وهؤلاء أولوا نسبة عددية ضئيلة في العالم وبقية المجتمعات تزرع بالفقر والفاقة والطفرة والأمراض الجسمية والنفسية.

ففي المجتمعات الأولى بزغت المجالات الترفيهية الرياضية وكانت النظم التعليمية المجانية ونصف المجانية وكانت مؤسسات التكافل الاجتماعي وأيضاً المؤسسات الطبية بما تشتمل عليه من مستشفيات ومستوصفات ولجان توعية صحية، ولكن كانت هناك عوائق جمَّة منها عجز العلم البشري عن شفاء الكثير من الأمراض الخطيرة التي تسحق بعجلتها كتلاً بشرية ضخمة بالعالم.

وفي المجتمعات الفقيرة كانت العوائق المادية تحول دون تحقيق مبتغاها فيقع المستضعفون منهم فريسةً لا مقاومة لها بين أنياب المرض القتالة حتى الأغنياء يقع الكثير منهم في أيدي بعض تجار الطب الذين يتلاعبون بهم في دوامة من

سلسلة من العلاجات المتنوعة والتي كثيراً ما تبوء بالفشل الكلي أو الفشل الجزئي، فيقع المستجير ببعضهم وهم قلة والحمد لله صريع العذاب النفسي والاجتماعي لما يتكبده من مصاعب ناتجة عن عدم تبصّرهم وعدم جدّهم واجتهادهم في مهنتهم.. أولئك الذين ابتغوها للتجارة والمنفعة الأنانية.. والتي وإن تحرك بعضهم كان دافعه النهم الغريزي نحو تأمين مراح أكبر من الدنانير الذهبية فقدت عندهم هذه المهنة قيمتها الإنسانية حتى آل المال عند البعض إلى عصابات عضوية مرعبة.

هذا جانب قائم تعاني منه البشرية في عصرنا هذا، واقع لا يستطيع كائن من كان أن ينكره مع وجود فئاتٍ صالحة من الأطباء الفاضلين المخلصين للوطن وللمواطنين رحماء إنسانيين أو علماء عاملين ولعملهم مخلصين في هذا الخضم من البؤس والشقاء والألم.



ولكن هل خلق الرحيم الرحمن هذا الإنسان وتركه عرضةً وفريسةً سهلةً للآلام والأمراض، أم وضع له نظاماً كاملاً لسعادته فحاده عنه وضلّ هذا الضلال!.

نعم لقد خلق الله تعالى كل شيء على أبداع هيئة وأكمل حال، هذا الإله الذي جعل الكرة الأرضية صغيرة في خضم أرجاء هذا الكون الفسيح الواسع الممتد وجعلها مع هذا أيضاً كالإنسان محور الكينونة؛ فسراجها الوهاج وقمرها المنير ونجومها المتألثة وطبقتها الأوزونية ومياها العذبة وبحارها الواسعة وأصناف وأنواع الكائنات التي تموج بالحياة على سطحها وهي تعمل جميعاً متكافلة متضامنةً يداً بيد لتأمين الرفاه لهذا المكرّم على سطحها ألا وهو الإنسان.

إلا أن هذه الأعطيات جميعها بما حوت من أعاجيب وأسرار ذات بهجة وروائع ومذاقات طابت وجذبت القلوب لأسرها ما كانت لتقدّم لهذا الإنسان إلاّ تقدمةً آتيةً مصيرها الزوال والفقدان إن لم يُعمل بما صادقاً (سلطان الفكر والتفكير) لكي تدوم بديمومة الحياة المستقبلية القادمة من خالق الدنيا والآخرة دواماً أبدياً متسامياً مشمراً، هذه الطاقة الفكرية، تلك الآلة الجبّارة مفتاح الرقي والتسامي والتسابق والعلو في شتى المجالات والميادين.

لقد كان أسبق من أعمل فكره في رحلة الزمان منذ بدء الخليقة حتى انتهاء الدوران نجبة صالحة واحدة هم الصفوة من العباد والخيرة من الخلائق رسل الله وأنبيأؤه صلوات الله عليهم، ثم من اقتدى بهمديهم واقتفى أثرهم بالتفكير ثم جعل سلوكياتهم الإنسانية الكبرى نصب عينيه ومقاييس سلوكه في الحياة فتبعهم بإحسان، كذا تابعهم بإحسان إلى يوم الدين. هؤلاء أرادوا الوصول بالأصول إلى مصدر هذه الأعاجيب الكونية منبع الجلال والجمال والكمال وموئل الفضائل كلها فاعتصروا عمرهم الثمين في السعي نحو المحبوب عظيم البهاء خالق كل جمال حتى سبحوا حقاً في ملكوته وأقبلوا عليه إقبالاً متزايداً متفجراً فكانوا سادة الدنيا والآخرة، أكبر بهم وعن تابعهم للسعادات الكبرى.

ذلك أن الله تعالى الذي خلق هذا الكون وجعله على أبداع نظام لم يخلق الإنسان عبثاً ولم يرسله إلى هذه الدنيا ليعيش فيها شقياً معذباً، بل جعل له نظاماً كاملاً تاماً كما كان هذا الكون العظيم (صنعه تعالى) كاملاً ويين له إلى طريق السعادة شرعةً ومنهاجاً. هذا الإله الذي أقبل عليه المؤمنون به بقلوبهم فرأوه عطوفاً رحيماً لطيفاً رؤوفاً بهم وبالعالمين ذو فضلٍ شاملٍ وإحسانٍ تام فهو يعظنا لإطاعة أوامره التي هي كلها خيراً لنا جميعاً لننجو من كل شقاء وننهض إلى كل مكرمة فننال كل عطاء مغدق مونق ونسعد أيما سعادة.

منذ ما ينوف عن سبعين عاماً قام العالم الكبير والعلامة الجليل محمد أمين شيخو باكتشاف عملية الحجامة على وجهها العلمي والطبي الحقيقي، فبين مواعيتها السنوية والفصلية واليومية وشروط تعاطيها على الأسس العلمية التي لا تخطئ من أن لها مواعيت سنوية وفصلية وشهرية ويومية وأنها تؤخذ على الريق ولا ينبغي تناول مشتقات الحليب يومها، وحمية مكائها في الكاهل وما إلى ذلك.. وتطبيقها ظهرت بأها علاج هذا العصر الشافي، فهي موسوعة طبية حوت طباً بكامله بضربة مشرط.

أما النتائج الباهرة في شفاء الأمراض المعضلة شفاءً تاماً في حالات عديدة، وهذه حقيقة طبية ثابتة لا تُنكر أثبتها الدراسات الطبية والتحليل المخبرية وكانت قبل علّمتنا في طي الإهمال والنسيان وبأيدي المشعوذين والنصّابين أو الجهلة بقوانينها، بلا قانون يحدها ولا تعليمات طبية علمية تُبنى عليها.

وبالنتيجة فإن الحجامة كما أظهرها علمنا العربي الكبير هي فتح الفتوح الطبية وعزاء المتألمين والمرضى من عاشوا في البلوى أزمان.

كما تناولتها الأوساط الطبية وأساطين الطب والإذاعات العربية والأجنبية والفضائيات العالمية والصحف والمجلات بالعرفان بهذا الفضل وبثه وإذاعته على الناس كافة.

فقد تبين بالتطبيق العملي أنها طبُّ الأبدان وعافيتها وشفاء الأبصار وجلاؤها.. تذهب بالشقيقة (وجع الرأس المزمن) وأوجاع الظهر حتى الجلطة القلبية والأعجب من ذلك

أما كانت وبالتجربة على مستوى قطرنا السوري^(١) شفاءً من الفالج (الشلل) كلياً، أو جزئياً حسناً، بل لقد تمّ الشفاء بها من السرطان والناعور والجلطة القلبية وتلك حقاً لإحدى المعجزات.

هنالك مَنْ سلّم قلبه لهذا الدواء المعجزة ثقةً بطبيبه طيب القلوب والأجسام رسول الإله، الرحيم بإخوانه وأخواته بالإنسانية فشفي من كافة أمراضه الجسمية بعدما كان يُعاني من العديد من الأمراض.

يقول الرسول الكريم ﷺ: «إن في الحجم شفاء»^(٢).

هذا وقد كانت النتائج الإيجابية على مستوى القطر العربي السوري بأجمعه وعلى مدى (١١) عاماً (مُدْنِهٍ وَقُرَاهُ) لمن تعاطوا الحجامة وما أكثرهم؛ صاعقةً مفيدة، ولم ينتج عنها أي ضرر على الإطلاق، وهذا العلاج الناجع لم يمثله أبداً أي علاج طبي.. إذن فلا شك أنه طب نبوي إلهي.

أما الشفاء من الأمراض المستعصية فكان المردود الإيجابي المفيد بنسبة نجاح عالية للغاية، أو تامة البرء كلياً وما أكثرها.

الحجامة وقاية وشفاء.. علاج وخير دواء..

نشاط للقلوب والأجسام.. طوبى لمن بها استطب..

(١) لدينا العديد من حالات الشفاء من السرطان والفالج بعد تطبيق الحجامة، وأيضاً حالات عديدة لمرض القلب القاتل والناعور وغيرها شفيت تماماً.. والتحليل والصور الطبية ترى لمئات الحالات الأخرى لعمليات الحجامة التي أجريت عام (٢٠٠١) أي بعام واحد بالقطر العربي السوري الحبيب.

(٢) أخرجه البخاري في الطب (١٠٨/٧) ومسلم في صحيحه كتاب السلام والمرضى والطب (١٧٢٩/٤) رقم (٢٢٠٥)

لبراهين صدقه (عليه السلام) معجزات.. فطبه النبي لنا برء وعلاجات..

الحجامة في الإسلام

من نفائس إقبال العلامة العربي الجليل محمد أمين شيخو على ربّه، من كشوفاته العلمية الطبية جوهرة نورانية من بركات أياديه الشريفة تشفي من معضلات الأسقام في القرن الواحد والعشرين، استنبطها من كتاب الإله المنزّل الذي اشتمل على كل الفوائد لمن يرحوها فرداً كان أم أسرة. دولة صغرى أم كبرى وجاءت شروحه العليا لترشد هذا الكتاب العظيم بالشروح والتفصيلات ليقربّه إلى الأفهام فتحقق بها أعظم الغايات بالوصول إلى أصل الوجود منبع السعادات ألا وهو خالق هذا الكون ومدبّره.

كان بعلمه بحراً يبدأ ويكاد لا ينتهي، فمهما أبحرت به تجد لديه جديداً في جديد وكله يفتن الألباب بحبّه تعالى والتقلّب في جناته، ويبحور العلوم الجديدة كل الجدة والعصرية الحديثة المحدثّة.

وهذه قطعة من إحدى نفائس حياته المليئة بالعقريات نستعيرها من زمنه الأغر لنضعها أمامنا نبراساً يوصلنا إلى سلامة أجسامنا وقلوبنا جميعاً.

وهذا الفن الجراحي الطبي البسيط بعلاجه، الجليل بشفائه ونفعه سبق به سيدنا رسول الله ﷺ بعهد «فقد روي أن إعرابياً من بني فزارة دخل على النبي ﷺ وإذا بحجّام يحجمه بمحاجم^(١) ثم شرطه بشفرة. فقال الرجل: ما هذا يا رسول الله؟. لم تدع الحجّام يصنع هذا؟. فقال ﷺ: الحجّم هو خير ما تداوئتم به»^(٢).

وأردف رسول الله ﷺ يوسع من حوله شروحاً وتفصيلات يفيض عليهم من فضله تعالى، إن حوض المياه الذي لا يُبدّل ماؤه يصبح آسناً تتناً مليئاً بالمكروبات وهكذا الدم الذي لم يُحجم، وأخذ ﷺ يتصدّى لشروح كثيرة.



فما الحجامة؟.

(١) محاجم: كؤوس الحجامة المستخدمة في ذلك العصر.

(٢) المستدرک (٢٠٨/٤ — ٢٠٩) وقال صحيح على شرط الشيخين ووافقه الذهبي وأخرجه أحمد في المسند (١٥/٥ — ١٨ — ١٩) وهو عند البيهقي في الكبرى (٢٩٤/٧) كلهم أخرجه عن سمرة بن جندب. وفي مجمع الزوائد (٩٢/٥) قال: رواه الطبراني ورجاله رجال الصحيح.

وما هي قوانينها العملية الناظمة؟.

وعلى من تُطبَّق؟. ولماذا؟.

وما هي طريقة تطبيقها؟.

وما النتائج الطبية التي أسفرت عنها الحجامة إثر تطبيقها؟.

الفصل الثالث:

ما هية عملية الحجامة ووصفها

- تعريف الحجامة.
- تاريخ الحجامة.
- وصف الكأس المستخدم في عملية الحجامة.
- آلية عمل كأس الحجامة.

تعريف الحجامة:

كلمة (الحجامة) مأخوذة من (حَجَمَ) و (حَجَمَ)، تقول: حَجَمَ الأمر، أي: أعاده إلى حجمه الطبيعي. ونقول: حَجَمَ مجموعة النعم في نعمة واحدة، أي: جعلها محتوية على خصائص جميع تلك النعم. ومن (أحجم) وهي ضد (تقدّم)، فمن احتجم تحجم الأمراض من التعرّض له.

وبالحجامة يكون: إعادة الدم إلى نصابه الطبيعي وبالتالي تنشيط الدورة الدموية، وإزالة ما ازداد من الفاسد (الهرم) من الدم الذي عجز الجسم عن التخلص منه من توالف دموية وشوائب وسواها في أوانها مما يدر بهذه النعمة نعماً عميمة على الجسم وصاحبه علاجاً ووقاية. وبشيء من التفصيل نقول:

إن زيادة الدم الفاسد^(١) والهرم في جسم الرجل البالغ الذي تحطّى سن العشرين إثر توقف النمو ينعكس سلباً بتمركزه في أهدأ منطقة في الجسم ألا وهي الظهر، فإذا ما ازدادت الكريات الهرمة سببت عرقلةً عامةً لسريان الدم في الجسم وأدى ذلك إلى شبه شلل بعمل الكريات الفتية وبالتالي أصبح الجسم بضعفه عرضة وفريسة سهلة للأمراض، فإذا احتجم المرء أعاد الدم إلى نصابه وأزال الفاسد منه وزال الضغط عن الجسم فاندفع الدم النقي العامل من الكريات الحمراء الفتية ليغذي الخلايا والأعضاء كلها ويزيل عنها الرواسب الضارة والأذى من الفضلات وغاز الفحم والبولة وغير ذلك فينشط الجسم وتزول الأمراض ويرفل المرء بالصحة والعافية.

(١) الدم الفاسد: نطلق هذا التعريف على الدم الحاوي على نسبة عظمى من الكريات الحمر الهرمة وأشباحها وأشكالها الشاذة ومن الشوائب الدموية الأخرى.

تاريخ الحجامة:

كانت أول انطلاقة للحجامة في التاريخ الإنساني من منبع مشكاة الأنبياء ورسول الله الرحيم وصية لعباده على لسانهم وقلوبهم، فإن هذه الحياة الدنيا مدرسة؛ المُجدُّ فيها ينال عالي الشهادات وللتسابق إلى مدارج جنات في سماوات إقبالٍ عند مليك مقتدر.. ومدرسة بلا معلمين لا تكون، لذا وقع اختياره تعالى على أول خليفة له في الأرض آدم ﷺ أبو البشر أجمعين لما سبق به بحبه لرَبِّه وإقباله العالي عليه سبقاً علم به أسماءه تعالى الحسنَى كلها فاستحق أن يكون سفيراً لله تعالى ينقل عباده (بنيه وذريته) إليه تعالى ويبلغهم رسالاته ووصاياه ولذلك فإن الحجامة كانت معروفة منذ قدم الزمن يتناقلها الأنبياء والمرسلون في وصاياهم.

وقد استخدمت عند الفراعنة الذين كان لهم باع عظيم في المجال الطبي عندما لمسوا فوائدها ومنفعتها فوجدت لها عدة رسوم منقوشة على جدران مقبرة الملك الفرعوني (توت عنخ آمون)، وعرفها الإغريق القدماء واليونان وانتشر استعمالها في عهد (أبقراط) أبي الطب اليوناني وامتد تداولها قروناً عدة وعُرفت في فرنسا. فمن الناس من أحسن استخدامها ومنهم من كان تعامله معها عشوائياً، غير أن عصر ازدهارها كان في ظل الإسلام بعد أن أوفاهما ﷺ حقها من البيان العلمي وما تبين لها من فوائد باهرة النتائج فكانت اكسيراً فعّالاً عمّت ممارسيها ببهجة الصحة والحياة. كذلك عادت لأوجها ودقة قوانينها وباهر فوائدها في عصرنا الحاضر العتيد على فكر علامتنا العربي الكبير محمد أمين شيخو (قدس سره).



صورة قديمة لعملية الحجامة أخذت من متحف البيمارستان النوري
بدمشق ١٣٤٠م



أدوات الحجامة المستعملة قديماً أخذت من متحف البيمارستان النوري بدمشق ١٣٤٠م
شكل رقم (١)

وصف الكأس المستخدم في عملية الحجامة:

تعمل الحجامة على إحداث نوع من الاحتقان الدموي في منطقة الكاهل من الجسم باستعمال كؤوس خاصة مصنوعة من الزجاج تعرف بإسم (كاسات الهواء) ذات بطن منتفخ ثم عنق متطاول قليلاً بقطر أصغر من البطن ينتهي بفتحة مستديرة منتظمة [شكل (٢)].

وقديماً كانت هذه الكؤوس متخذة من القرون المحوّفة لبعض الحيوانات أو مصنوعة من عيدان النباتات الصلبة الجوّفة مثل أغصان خشب البامبو (عند أهل الصين)، وقد تطورت فيما بعد إلى كؤوس مصنوعة من الزجاج اليدوي لسهولة تنظيفها وتعقيمها وشفافيتها التي تسمح للحجّام برؤية الدماء المستخرجة من المحجوم.

شكل رقم (٢)



آلية عمل كأس الحجامة (كاسات الهواء):

نقوم بحرق قطعة ورقية مخروطية الشكل، أي بشكل قمع ويُفضّل أن تكون من أوراق الجرائد لسهولة اشتعالها بحجم يستطيع إدخاله في فوهة الكأس المستخدم.

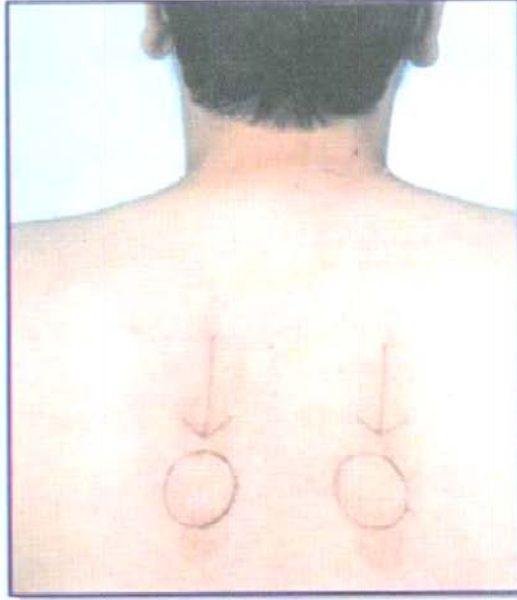
بعد إدخال المخروط المشتعل داخل الكأس نلصق فوهة الكأس مباشرة على أسفل لوح الكتف (منطقة الكاهل) [شكل (٣)].. فيقوم المخروط الورقي المشتعل هذا بحرق جزء كبير من الهواء داخل الكأس وهذا يحدث انخفاضاً في الضغط فيمتص الجلد ويجذبه من فوهة الكأس قليلاً ليعدّل هذا الانخفاض الحاصل في الكأس ونتيجة لذلك يظهر احتقان دموي موضعي [شكل (٤)].

وهذا النوع متداول في الطب الشعبي لفائدته في التخفيف من بعض الآلام العضلية والعصبية.. غير أن الفائدة بتمامها لا تكون إلا بالحجامة الرطبة^(١) وهي التي دلّ عليها طبيب القلوب والأجسام نبينا ﷺ.. ثم علمنا الجليل محمد أمين شيخو، والعلماء ورثة الأنبياء.

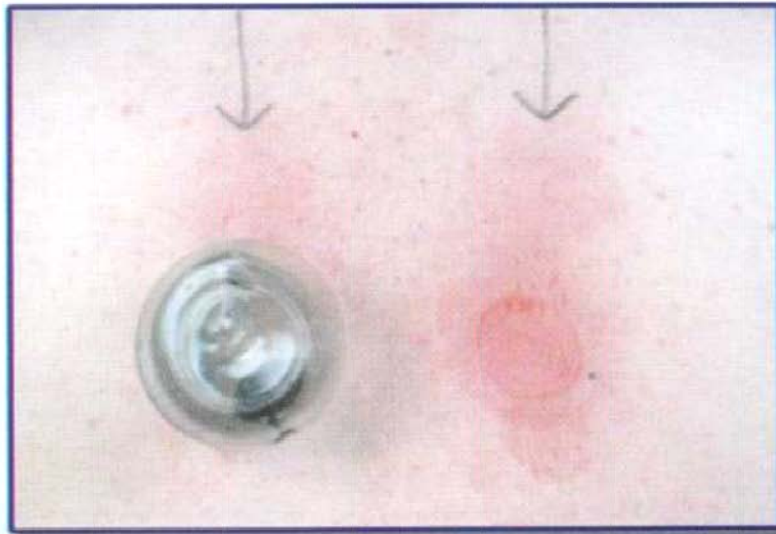
إن هذا الجذب للجلد وهذه الحرارة المرتفعة قليلاً داخل الكأس تحدث توسعاً وعائياً سطحياً في منطقة الكاهل المثبت عليها كأسا الحجامة، حيث يخضع الدم أيضاً للجذب فيزداد توارده لهذه المنطقة، ويساهم بقاء الكأس مدة كافية جاذباً للجلد بمنع اشتراك الدم المتجمع في الدورة الدموية نوعاً ما.

بعدها يقوم الحجام بتشطيبات سطحية لهذه المنطقة المحتقنة من الجلد (بعد نزع الكأس) بطرف شفرة حادة معقمة.. وفيما بعد ستعرض بشرح مفصّل لهذا العمل.

(١) الحجامة الرطبة: هي التي يخرج بواسطتها الكريات الحمراء المرمة والشوائب.



شكل رقم (٣)
رسم تخطيطي يحدد منطقة الحجامة (الكامل)



شكل رقم (٤) صورة توضح منطقة الاحتقان الجلدي التي أحدثها كأس الحجامة

الفصل الرابع:

القوانين العلمية الدقيقة الناظمة لعملية الحجامة

- الحجامة على الكاهل.
- السن المناسبة للحجامة.
- الحجامة وقتها.

الحجامة على الكاهل:

أخرج أبو داود والترمذى وحسنه، والحاكم وصححه عن أنس «أن رسول الله ﷺ كان يحتجم فى الكاهل».

وتتلاقى الحكمة المحمّدية التى هى من شرع الإله صانع الجسم مع الحقيقة الطبية العلمية المكتشفة أن منطقة الكاهل هى المنطقة المثلى لإجراء الحجامة، والفائدة لا تكون إلا من خلال هذه المنطقة حصراً، فهى تتميز بمايلى:

١) إنها منطقة لتجمع الكريات الحمر العاجزة والتالفة والشوائب الدموية عامة والجزيئات الكبيرة ذات الوزن الجزيئى المرتفع، حيث تقيل هذه الشوائب فى هذه المنطقة أثناء النوم.

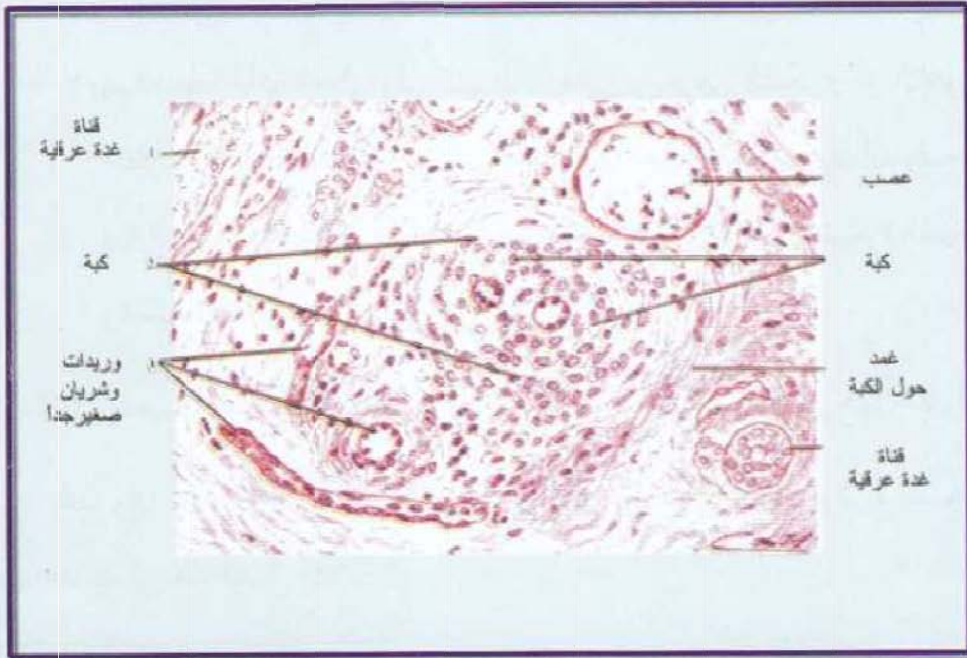
٢) إنها منطقة مأمونة حتى ولو كان المرء يعانى من مرض السكرى أو الناعور فلا خطر من التشطيبات السطحية، كذلك فإنها سريعة الشفاء دون أن ينتج عنها أية التهابات طالما أن الحجامة تُجرى فى الظروف والأوضاع الصحيحة والسليمة صحياً.

٣) أضف إلى هذا أنها منطقة خالية من أية أوعية دموية يكون جرحها خطيراً.

هذا وإن تجاربنا بالحجامة المسبقة التى قمنا بها على مدى نصف قرن لم ينتج عنها أية مضاعفات من هذا القبيل أبداً.



شكل رقم (٥)



شكل رقم (٦) مقطع في الجلد

التعليل العلمي لإجراء عملية الحجامة في منطقة الكاهل:

قبل البدء في البحث العلمي في سبب اختيار منطقة الكاهل حصراً لإجراء عملية الحجامة فيها، لا بد أن نقدم فكرة موجزة عن الدم وجهاز الدوران:

لمحة موجزة عن الدم وجهاز الدوران:

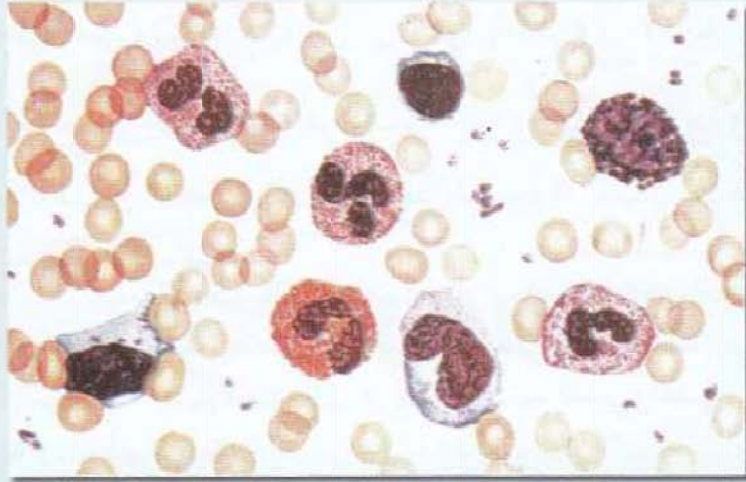
يشكّل جهاز الدوران في جسم الإنسان شبكة مواصلات عظيمة لم يُشهد لها مثيل في الوجود في تنظيمها وتفرعاتها المعقدة الدقيقة الإشراف المحكّمة السيطرة على كافة أعضاء وخلايا الجسم البشري بما تحتويه من وظائف النقل والإمداد والتوزيع الغذائي، فغذاء العين^(١) يختلف عن غذاء الأذن الذي إن أتى إلى العين سبب لها العمى، وغذاء العين إن أتى إلى الأذن سبب لها الصمم، وفي إمداد ساحاته القتالية التي تعتبر ميادين لحروب عالمية بصواريخ بعيدة المدى تفرزها الكريات البيضاء كترياقات تطال أهدافها على الجراثيم القاذفة للسموم والدخيلة على الجسم، بأبعاد لها كبعد القمر عن الأرض نسبياً.. فالجسم كون عجيب بإلهام مدبّر ومبرمج على أسس وتقنيات ذاتية عالية في التطور إعجازية في الابتكار.

الدم: هو وسط حيوي سائل تتم بواسطته كافة العمليات الحيوية في مختلف أنحاء الجسم ومن خلاله تسري الحياة وتبعث القدرة على استمرارها، فعندما يتم هضم الطعام في المعدة والحاوي على النسب المختلفة من الحاجات الغذائية للجسم بعناصره ومركباته المختلفة يتدافع إلى الأمعاء (فيكتمل تمثله الهضمي) حيث تمتصه ملايين الخلايا الماصة التي تبطن الأمعاء الدقيقة بعد أن يكون قد أصبح معداً بخلاصته الكيلوسية لنقل الممتص منه بواسطة الدم إلى الكبد فسائر أرجاء الجسم في رحلة طويلة متكررة ماراً بشبكة هائلة من الأوعية الدموية كالأنهار الضخمة

(١) صحيح أن الغذاء يجري بالدم بعد امتصاصه ومروره بالكبد ليدور أرجاء الجسم كافة، ولكن تتمتع الخلايا الحية في جسم الإنسان بألية إدخال للأغذية "وعامة المركبات" اصطفاية تصطفي المركبات الخاصة بكل نسيج وتسمح لها بالدخول دون الأخرى. فمثلاً النسيج العصبي يختلف في تطلّبه عن النسيج العضلي والعظمي، والعين مثلاً تتطلّب كميات من (vit A) لا تتطلّبها أنسجة الأذن. ولو أن هذه الكميات دخلت أنسجة الأذن لأحدثت أذيات، وكذلك النسيج العظمي في تطلّبه للكالسيوم كميات لا تتطلّبها المخاطيات، ولو أنها دخلتها لدمرتها وسارت للتلّف، ولو تراكمت كمية من الغالاكتوز في نسيج العين لأحدثت الساد Cataract.. وكذلك الغدة الدرقية في تطلّبتها واحتداها لعنصر اليود بكميات عظيمة نسبةً لغيرها من الأنسجة. وهكذا فالأمثلة كثيرة والآلية هذه بجنها طويل لا مجال للخوض فيها الآن.

تشقّه من أدنى الجسم إلى أقصاه محمّلة بما تحتاج إليه أعضاؤه وأنسجته من المركبات والعناصر الغذائية والماء. ومن الرئتين الأوكسجين ليؤوب بطريقه إلى أجهزة الإطراح فيلقى فيها ما حُمّل به من نفايات ومخلفات كغاز الفحم السام، والبولة لتقوم هي الأخرى (الأجهزة) بدورها في تخلص الجسم منها.

وكذا تصب فيه المنتجات الاستقلابية للغدد والأعضاء فيوصل بعضها إلى مكان الحاجة إليه وي طرح بعضها الآخر خارج الجسم بإحدى الطرق الطارحة للمنتجات الزائدة السامة ويُخزّن بعضها الآخر لوقت الحاجة إليه مثل الغلوكوز (سكر الدم) الذي يُخترن في الكبد على شكل غلوكوجين (سكر معقد).



صورة مجهرية لدم طبيعي

الشكل رقم (٧)

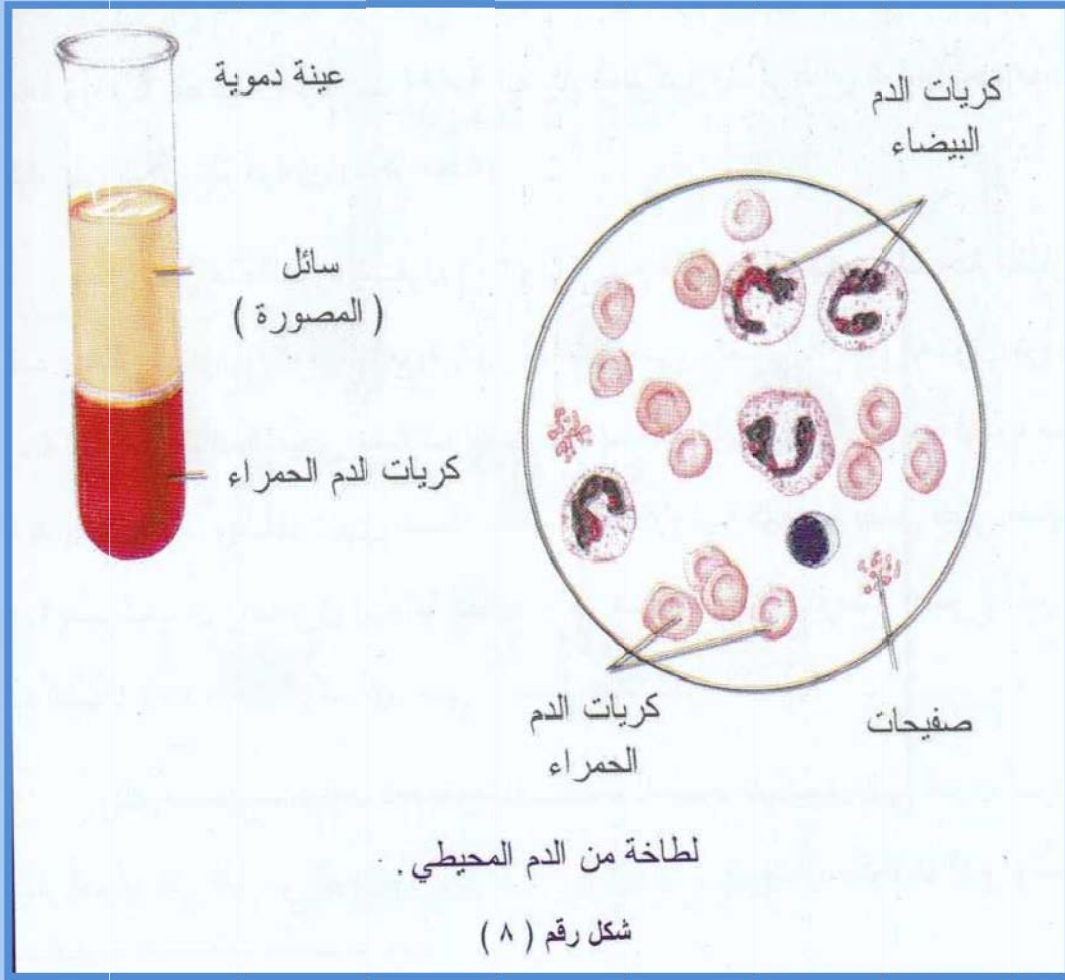
وإن زمن هذه الدورة يستغرق (٣٠) ثانية يقوم القلب فيها بدور المضخة الجبارة يرفده ضغط الشرايين والأوعية الدموية بدور إضافي حتى يكمل الدم دورته. وفي طريق عودته التي تتم بمساعدة تقبُّض عضلات الجسم التي تضغط بدورها على الأوردة ليعود من جديد إلى القلب. وذلك يتم في شبكة ضخمة من الأوعية الدموية يصل قطر بعضها (٢.٥) سم لتستدق وتصغر في نهايتها لتصبح أوعية شعرية مجهرية. ويبلغ مجموع أطوال هذه الشبكة (١٠٠٠٠٠٠) كم أي: مثلي ونصف محيط الكرة الأرضية.

وللتعرف على مكونات الدم نقوم بالاستعانة بألة الطرد المركزي التي تحوي أنبوب اختبار يحتوي على قليل من الدم يدور بسرعة (٣٠٠٠) د/د^(١)، فنجد أن مكونات الدم تترسب على حسب ثقلها تدريجياً لتستقر الثقيلة في قاع الأنبوب ثم الأخف فالأخف [شكل (٨)]. وبذلك يتألف الدم من طبقتين:

(١) طبقة رقيقة يميل لونها إلى الصفرة وهي البلازما plasma وتشكل (٥٥%) من حجم الدم. وهي تحوي المواد السكرية والأحماض الأمينية والكالسيوم والمغنزيوم واليود والحديد على شكل مركبات مختلفة كما تحوي الهرمونات والخمائر التي تسيطر على نمو الجسم وأنشطته المختلفة.

(٢) الطبقة السفلية تشكل (٤٥%) من حجم الدم وهي التي تمنحه ذلك الصباغ الأحمر وتتكون من: (الصفائح — الكريات البيضاء — الكريات الحمراء).

(١) (د/د): أي دورة في الدقيقة.



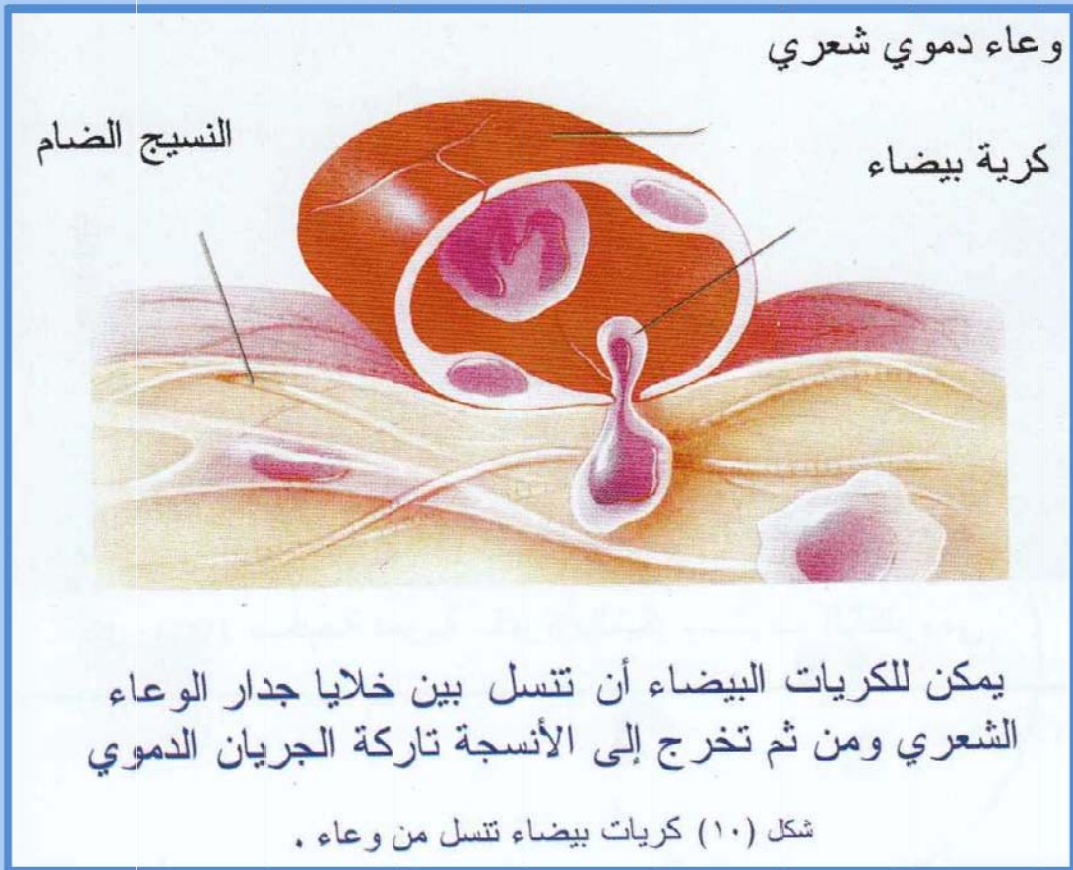
الصفائح: وعددها (١٥٠-٣٥٠) ألف/مم^٣، وحجمها (١-٣) ميكرون^(١) وتتحصر مهمتها في إيقاف نزوف الأوعية الدموية وإرقائها [شكل(٩)].



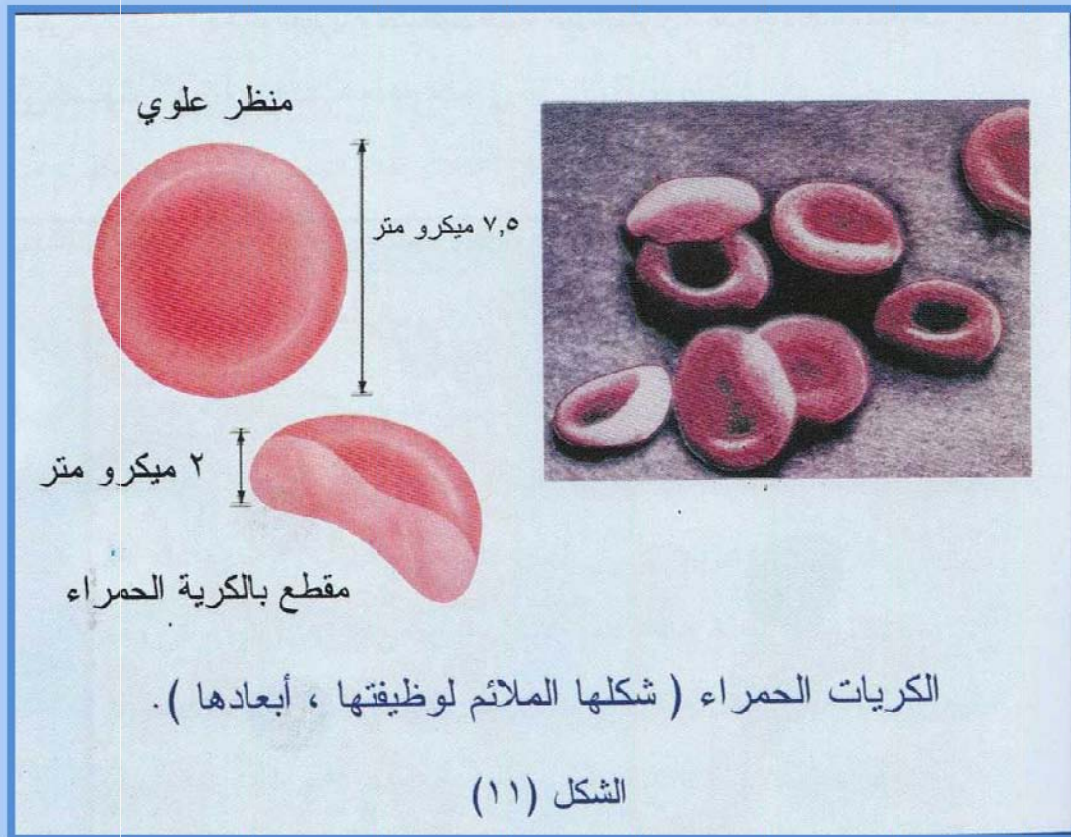
شكل رقم (٩) صفحة دموية مكبرة بالميكروسكوب الإلكتروني.

(١) الميكرون: كل ١٠٠٠ ميكرون = ١ مم.

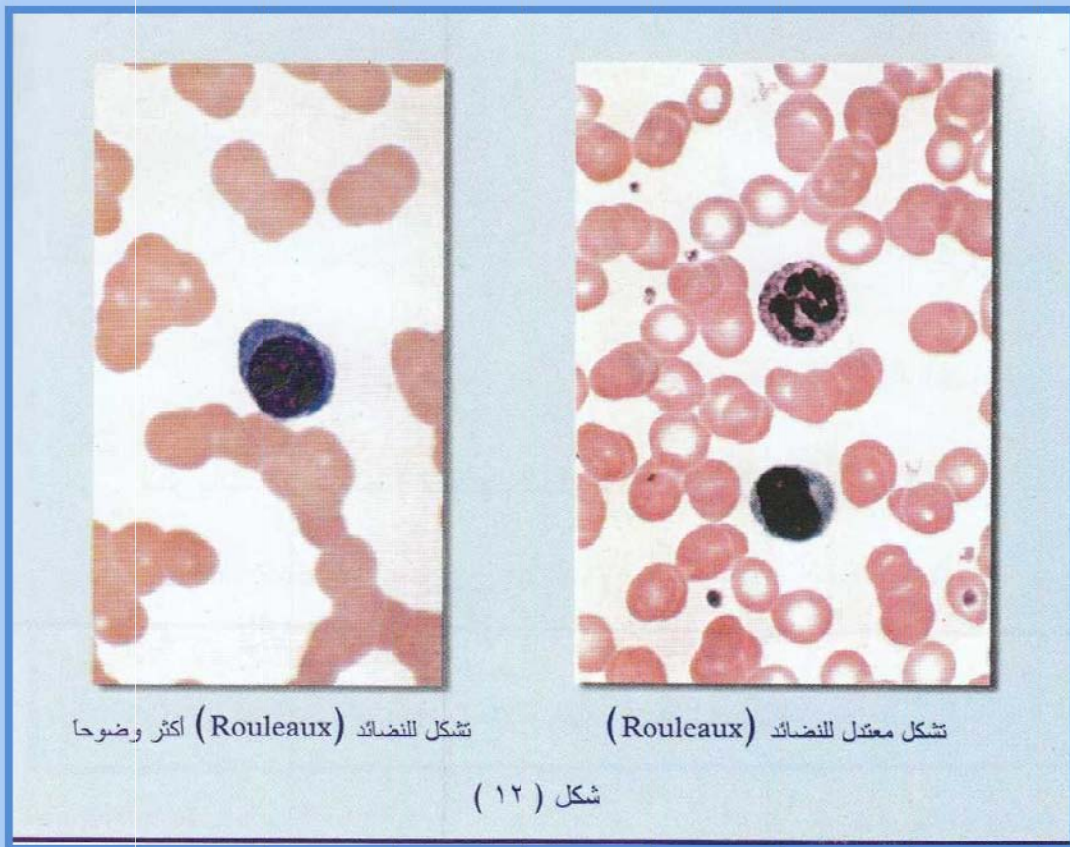
الكريات البيضاء: ويحتوي الملي متر المكعب على (٧٠٠٠) كرية، قطر الواحدة (١٠-١٢) ميكرون، مهمتها الأساسية هي مهاجمة الجراثيم، إذ تنسل من جدران الشعيرات إلى الأنسجة بفضل أرجلها الكاذبة التي تمكنها من الحركة بحركة لولبية باتجاه الجراثيم محاولة إلتهامها والقضاء عليها بفضل ما تحمله من مواد مخربة للجراثيم [شكل (١٠)].



الكريات الحمراء: ويحتوي الملي ليتر المكعب من الدم على (٥) ملايين كرية ليبلغ تعدادها حوالي (٢٥) ألف مليار كرية في جسم الرجل البالغ أي (١٢١٠×٥) في اللتر وذلك لاحتواء جسم الإنسان على (٥-٦) لتر من الدم [شكل (١١)].



يتحدد منها يومياً ما يعادل (٢٥٠) بليون كرية وتأخذ هذه الكريات شكل العجلات ذات الدواليب المنفوخة، قطر الواحدة منها (٧) ميكرون وتميل هذه الكريات إلى الالتصاق التصاقاً مؤقتاً (السليمة الطبيعية منها) مكونة ما يشبه صفاً متراساً من النقود المعدنية متراكبة فوق بعضها البعض **Rouleaux** وذلك عائد للزوجة سطحها [شكل (١٢)]. ولدى فحص الكريات الحمراء مجهرياً وجد أنها خلايا عديمة النوى ذات مرونة تسمح لها بأن تنثني على نفسها^(١) كما أنها ذات خاصية عالية في نقل الأوكسجين.



(١) لما كان للخلية الدموية الحمراء السوية غشاء خلوي كبير بالنسبة لكمية المادة التي تحويها فلا يؤدي تغير شكلها إلى تمدد غشائها وتمزقها كما هو الحال في معظم الخلايا الأخرى.

فمن الذي أوجد هذه العوالم واحتواها داخل هذا الجسم الصغير وما هو سوى ذرة في هذه الأرض الضائعة. مجرّتها الشمسية وسط هذا الكون الواسع الفسيح المترامي الأطراف والمكتنظ بعظيم الجرات المحبوكة بترابطات محكمة البناء المركزية العمل حول كل ذرة من ذرات كرتنا الأرضية. بما حوت من بحارها وصحاريها وامتداد أراضيها حتى شملت الإنسان في تأثيرها عليه تأثيراً مركزاً دقيقاً في الحسبان عظيماً في الميزان مؤثرة بضغطها على كل سنتيمتر من جسم هذا المكرّم، بل كل ذرة من سطح هذه البسيطة، ولو أن جرماً سماوياً خرج من فلكه إلى فلك آخر لكان ذلك سبباً في اختلال نظام الكون برمته، فما أعظم من أحكم صنعه وشدّ أسره فجعل كل شيء بقدر فـ ﴿لَا الشَّمْسُ يَنْبَغِي لَهَا أَنْ تُدْرِكَ الْقَمَرَ وَلَا اللَّيْلُ سَابِقُ النَّهَارِ وَكُلٌّ فِي فَلَكٍ يَسْبَحُونَ﴾^(١) إلى يوم يبعثون.

إنها عوالم في عوالم وعوالم في عوالم، فتللك النطفة ما هي سوى جرم صغير لا يتعدّى تعدادها بالنسبة للسائل الذي يحتويها نسبة واحدة إلى أربعة أضعاف عدد سكان هذه الأرض في القرن الواحد والعشرين.. أليس الذي نظم هذا الكون وأوجده على غير مثال سبق بقادر أن يجعل تلك النطفة خلقاً سوياً كاملاً وقد جعل لها أبعاداً من أرض وقمر ونجوم وأفلاك فأين نجد الإله من خلال هذا الكون ذي المدى الواسع الفسيح؟. اللهم إلا إذا نحن بصدق طلبناه، فما أعظمك أيها الخالق العظيم.. الواسع العليم الخبير المدبّر الحكيم!!.

أفتضيع أعمال الخيرات في بحر جودك وما أكسبتنا من الإمكانيات إلا لتقربنا بها إليك، أو لا يسهل عليك ردّ جرثوم متناه في الصغر يودي بحياتنا بدواء بسيط كعملية الحجامة، وتلك جنودك المجندة وما يعلمها سواك، بلايين من الكريات الحمراء العاملة النشيطة وأخرى بيضاء انسلالية مقاتلة مدافعة وصفوحات حنون رحمة الأم بين دفتيها ترمم الثغرات وتدرأ الأخطار.

(١) سورة يس: الآية (٤٠).

من بيده مقاليد كل ذلك إلاك سبحانك لا منجى ولا ملجأ من الأمراض سوى طاعتك فأنت المسير للجراثيم والكريات البيضاء حسب ما يناسب من علاجات ليلتجى المريض لرّبّه ويتوب عن ذنبه بصدق، عندها يمدّ تعالى الكريات المقاتلة للجراثيم بالنصر والشفاء.. تحيي وتميت بيدك الخير إنك على كل شيء قدير.

أعمال الناس يحصيها تعالى عليهم، ثم تُردُّ إليهم، ولو قدروا نَعَمَ اللهُ تعالى وإغداقات كرمه لأطاعوه، عندها يمدّهم تعالى بالشفاء والصحة والجاه والثروة ﴿ مَا يَفْعَلُ اللهُ بِعَذَابِكُمْ إِنْ شَكَرْتُمْ وَأَمَّنْتُمْ... ﴾^(١).


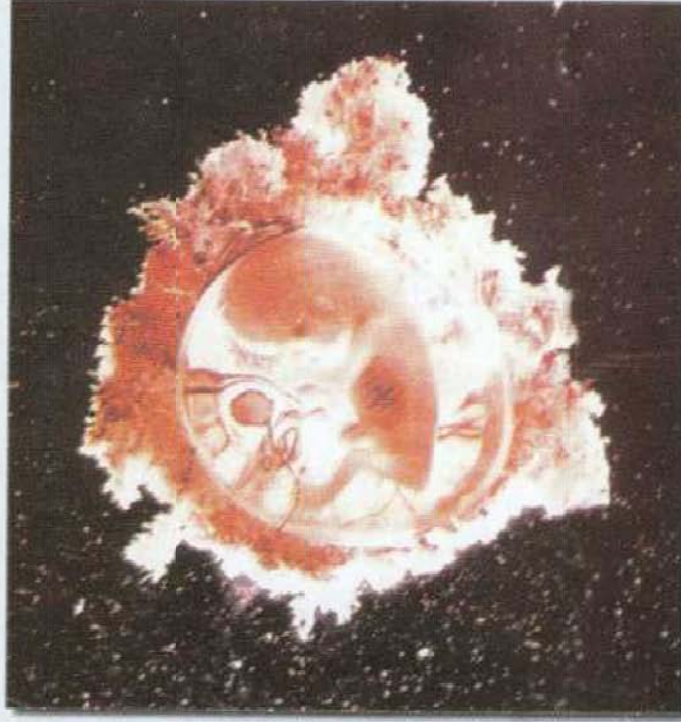
(١) سورة النساء: الآية (١٤٧).

قال تعالى:

وَأَيُّهُ لَهْمُ أَنَا حَمَلْنَا ذُرِّيَّتَهُمْ فِي الْفَلَكِ الْمَشْحُونِ ﴿٤١﴾

وَخَلَقْنَا لَهُمْ مِن مِّثْلِهِ مَا يَرْكَبُونَ ﴿٤٢﴾

يس ٤١-٤٢



وَالْقَمَرَ قَدَرْنَاهُ مَنَازِلَ حَتَّىٰ عَادَ كَالْعُرْجُونِ الْقَدِيمِ ﴿٣٩﴾

يس ٣٩

فمن كان يظن أن الله لن ينصره على عذابه هذا في دنياه، وبالتالي يئس من أن ينصره أيضاً في آخره، فليمدد بأسباب الخيرات، وليقطع المنكرات وليتبع السيئات الحسنيات بصدقٍ جاد، مُضحياً في سبيله تعالى بشيء من ماله أو من جاهه على ذوي الاستحقاقات مما أفاض عليه تعالى من الإمدادات، ولينظر ألا يأتيه الشفاء.. تديره وفعله هذا ألا ينجيه من برائن جهله وعصيانه السابق المتمثلة بأمراض عضال استعصى فكّها، وليثابر على فعل الخيرات، يجعلها دائبة وجديدة، ليفعل المعروف قدر المستطاع وليرم به في عرض البحار، وإن ضاعت في البحار العائمة المائجة المتخبطة خبط عشواء في الظاهر، فإن للبحر رباً منظماً لا تضيع معه صنائع المعروف، وإن تكن ذرة من حردل في صخرة، وإن تكن كريات حمراء تلك الأجرام المجهرية في جسم الإنسان، كانت في الحسين وكفى به حسيباً.



إن الخلل الكمي والكيفي في عمل هذه الكريات الحمراء يعكس مشكلات كبرى خطيرة، شائعة آثارها بين الناس عموماً، لذا فإن الوقاية والمعالجة بواسطة الحجامة تتركز عليها وتدور حول الأعضاء والوظائف المرتبطة بها فهي العنصر الدموي النشط والفعال الدائم والمركزي في سير دورة الحياة والحفاظة عليها لهذا الكائن البشري.. وتاريخ ميلادها يبدأ في نقي العظام حيث تنطلق منه، إذ بعد نضجها تنطلق إلى مهامها فنية نشيطة لتؤديها في الشروط الطبيعية على أكمل وجه وأتم حال.

حتى إذا ما أتمت المائة والعشرين يوماً من تاريخ ميلادها غدت هرمة قد استهلكت جرأ العمل المتواصل فيأخذ نشاطها بالذبول وحياتها نحو الإضمحلال فتفقد مرونتها^(١) وقد استحالت إلى كرية ميتة عالية على الدورة الدموية فتزوي مع البلايين من مثيلاتها إلى جدران الأوعية الدموية تندافعها الكريات الفتية معرقة جريان الدم مما يؤدي إلى اختلالات في الجهاز الدوراني مع ضعف بسيره بشكل عام ونقص في وظائف الأعضاء ناتج عن نقص

(١) على الرغم من أن الكريات الحمراء الناضجة ليس لها نواة ولا متقدرات ولا شبكة هيولية باطنة ولكنها تحوي أنزيمات هيولية قادرة على تمثيل الجلوكوز وتشكيل كميات صغيرة من ATP وهذا بدوره يفيد الكريات الحمر بعدة طرق هامة مثل: (آ - يحافظ على مرونة غشائها الخلوي. ب - يحافظ على نقل الشوارد عبر الغشاء).. لكن هذه النظم الاستقلابية للكريات الحمر تصبح بمرور الوقت أقل فعالية وهكذا عندما تصبح الكريات الحمر أكبر عمراً تصبح أكثر هشاشة وأقل مرونة.

في التروية الدموية الناجمة عن إعاقات هذه الكريات، وتظهر جلية عند الأشخاص المتقدمين في السن لعجز أجهزتهم عن درء هذه المعضلة المتفاقمة والمترافقة بارتفاع في الضغط الدموي^(٢).

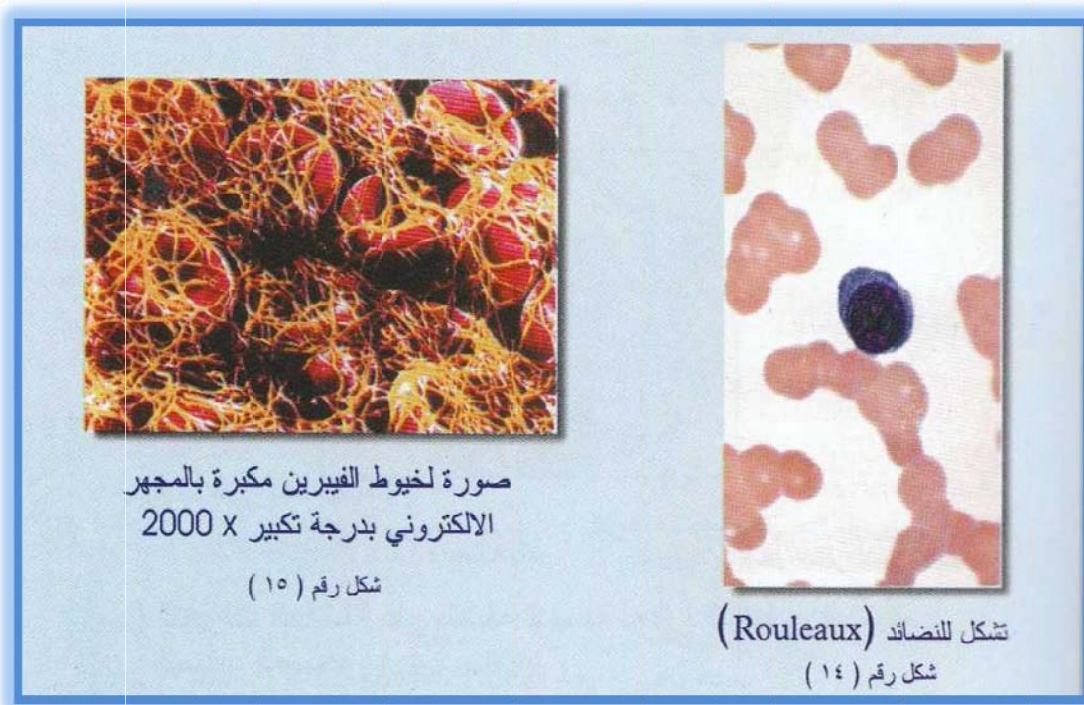
وقد تبين أن ذلك يعود إلى عوامل عديدة مسببة ليس فقط لتلك الإعاقات، بل إلى تشكُّل الخثرات الدموية وهي:

— لزوجة سطوح هذه الكريات.

— كثافتها المرتفعة والتي هي أكبر من كثافة المصورة ١٠٩٥-١١٠٠ < ١٠٢٤-١٠٢٨.

— لزوجة بروتينات بلازما الدم.

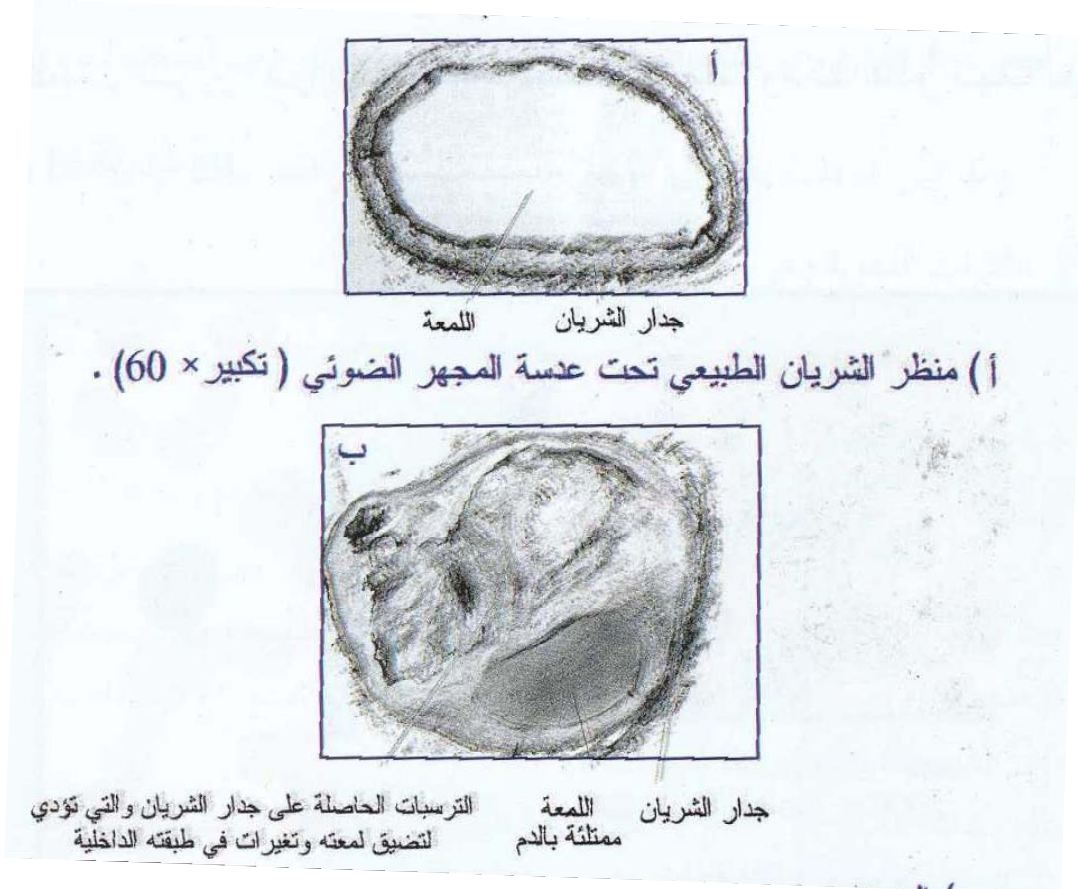
كل هذا يدفع الكريات إلى الالتصاق عشوائياً أو انتظامياً ببعضها بعضاً بشكل تراكي **Rouleaux** سرعان ما يزول بفضل مرونة هذه الكريات الفتية أثناء تدافعها خلال دورة الدم [شكل (١٤)].



(٢) ارتفاع الضغط الدموي: حيث إن كمية الدم ثابتة فإن تقلص الأوعية الدموية يؤدي لصعوبة في مرور الدم ضمنها مما يؤدي لارتفاع الضغط نتيجة إكراه القلب للأوعية على حمل كمية كافية "طبيعية" من الدم للنسج عامة، وحالة العرقلة الناشئة عن الكريات الحمراء المتفاعلة اللائدة بجدران الأوعية تماثل تماماً حالة تقلص الوعاء الدموي، أي أنها تنقص من قطر لمعته ويغدو كأنه قد تقلص.

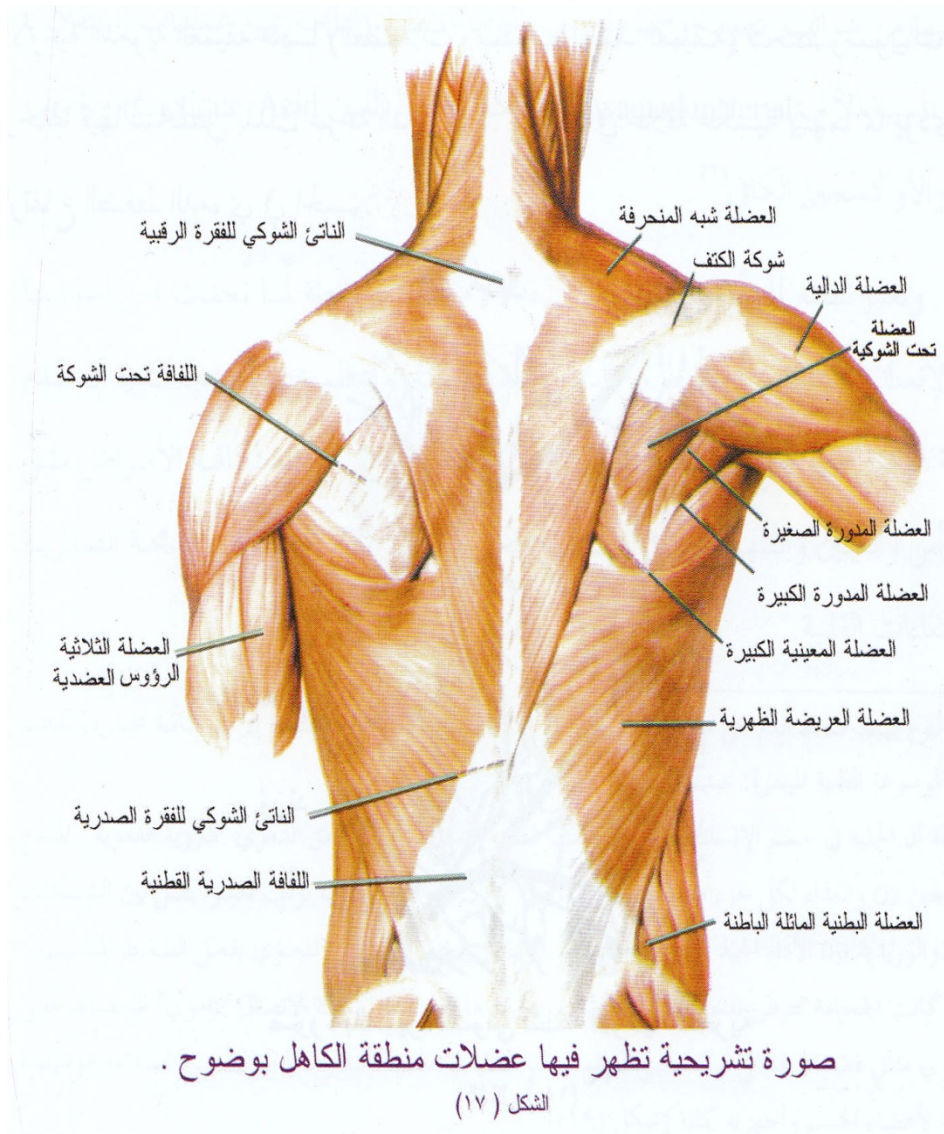
أما الكريات الهرمة والميتة فإنها تفقد خاصية المرونة فيكون من المتعذر أن تنفصل عن بعضها، وبوجود الألياف والصفائح تتشكل الخثرات الدموية التي بدورها تغدو معيقة لحركة الدم، ونتيجة لهذه الترسبات على جدران الأوعية ونتيجة لعرقلات سير الدم يرتفع ضغط الدم.. وحالة ضغط الدم المرتفع مع وجود الترسبات المختلفة على جدران الأوعية تؤدي لتصلب الشرايين الذي يؤدي بدوره لارتفاع الضغط، وهكذا فكل منهما يؤدي للآخر [شكل (١٥)].

وإن وقت حائراً لما تقرأه متعجباً مندهشاً من أن مشاكل تصلب الشرايين الخطيرة وما ينشأ عنها كله يعود لما ذكرت من ترسبات!! أقول: إن حصل ذلك فما عليك إلا أن تطَّلع على تعريف منظمة الصحة العالمية WHO لتصلب الشرايين العصيدي، إذ تقول WHO: (إن تصلب الشرايين العصيدي هو الحالة التي تنشأ من مجموع متغيرات استقلابية تحدث في الطبقة المتوسطة والبطانة الداخلية للوعاء الدموي الشرياني Intima of arteries التي تتألف من بؤرة من المتراكبات الدهنية والكاربوهيدرات المعقدة وكذلك من مواد ذات أصل دموي وكذلك مادة الدم نفسها ونسيج ليفي، وترسب من مادة الكالسيوم). هذا الوصف للحالة ومعناه: تصلب الشرايين الإكليلية، تكاد تكون مرادفة لكلمة (عصيدة) Atheroma [شكل (١٦)].

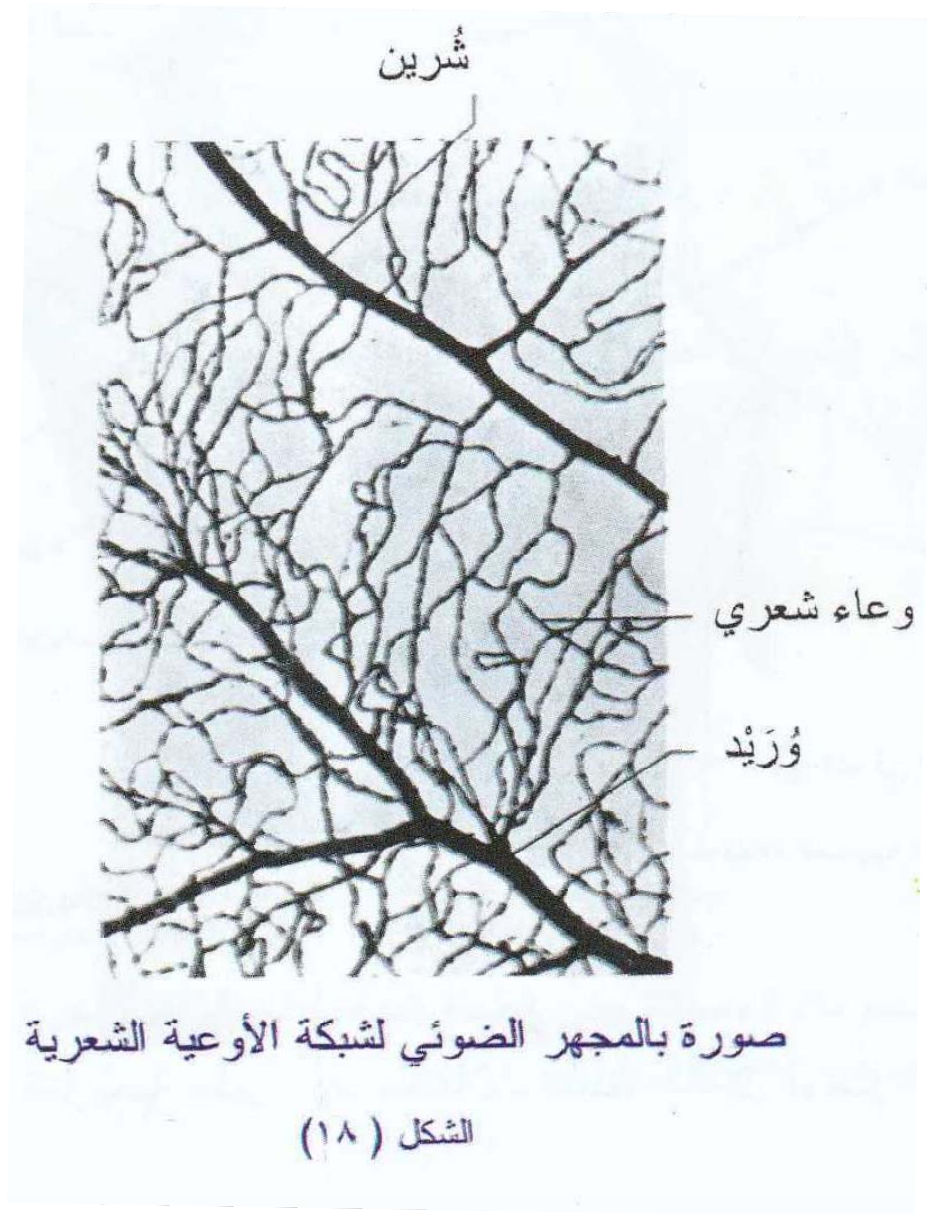


مصير الخثرات والكريات الهرمة والمقبلة على الهرم في الدورة الدموية:

لقد تبين أن الخثرات والكريات الهرمة تبحث لها عن مناطق أقل نشاطاً وحرارة لتأوي إليها، وهكذا حتى يتركز معظمها في منطقة الكاهل ويحدث ذلك يوماً أثناء النوم في هذه المنطقة التي تعتبر أركد منطقة في جسم الإنسان ولما تتصف به من أنها منطقة خالية من المفاصل المتحركة تماماً، فمفاصلها من نوع المفاصل نصف المتحركة.. والعضلات الموجودة فيها هي عضلات شد وتثبيت للعظام حتى أن وضعية الركوع تتم بتقوس الجزء السفلي من العمود الفقري وتبقى هذه المنطقة بسوية واحدة [شكل (١٧)]



وبما أن شبكة الشعيرات الدموية أشد ما تكون تشعباً وغازارة في منطقة الكاهل فهذا ما لا يخفى أثره في أن سرعة الدم فيه تفتت وتقل [شكل (١٨)].



ومثال الكريات في سلوكها في جهاز الدوران ومنطقة الكاهل خصوصاً، أشبه ما يكون بالنهر مع رسوبياته، فالنهر يكون بأشد قوة جريانه عند المنبع يجرف أمامه كل شيء إلا ما ثقل كثيراً، ثم تراه يخف تدريجياً في الوسط حتى يصبح عند مصبه هادئاً يكاد أن يكون راكداً، حيث تحط رسوبياته التي كانت عالقة بمياهه الجارية رحالها في قعره. ففي منطقة الكاهل تنخفض سرعة الدم في الأوعية السطحية لحدود دنيا (الشعرية في الجلد) وفي الأوعية الدموية العميقة منها (العضلات وطبقات الجلد العميقة) فتحط رسوبيات الدم رحالها فيها لتتخفف بذلك سرعة الدم أكثر.. وهكذا في علاقة عكسية بينهما مما يؤدي إلى ارتفاع الضغط الدموي في الجسم.

هذه الصفات مجتمعات تدفع الكريات الهرمة والميتة مع الشوائب الدموية والخثرات إلى الترسب في هذه الأوعية يومياً (وخصوصاً أثناء النوم لهدوء الدورة الدموية)^(١). إذ أنه من المعروف أيضاً أن الكريات الحمراء التي دنا أجلها ومع مرور الزمن يصبح من العسير عليها احتياز الدوران الدقيق.

وقد تظهر هذه الترسبات بشكل بدائي متمثلة بتفشي آلام الظهر في منطقة الكاهل (كالوئاب مثلاً)، فلجأ إلى التدليك الرياضي Massage لهذه المنطقة الذي يعمل مفعوله أنياً في تنشيط حركة الدم فيها وزيادة التروية الدموية لنسجها فيجرف تيار الدم المتدافع بالتدليك ما تراكم فيها من شوائب دموية وسموم، وهي المواد الضارة (الناجحة عن عمليات استقلاب الخلايا) المسببة لـ **unwanted materials** (كأمثال حمض اللبن Lactique Acid) ويغذيها بالغذاء والأوكسجين الكافي^(١).

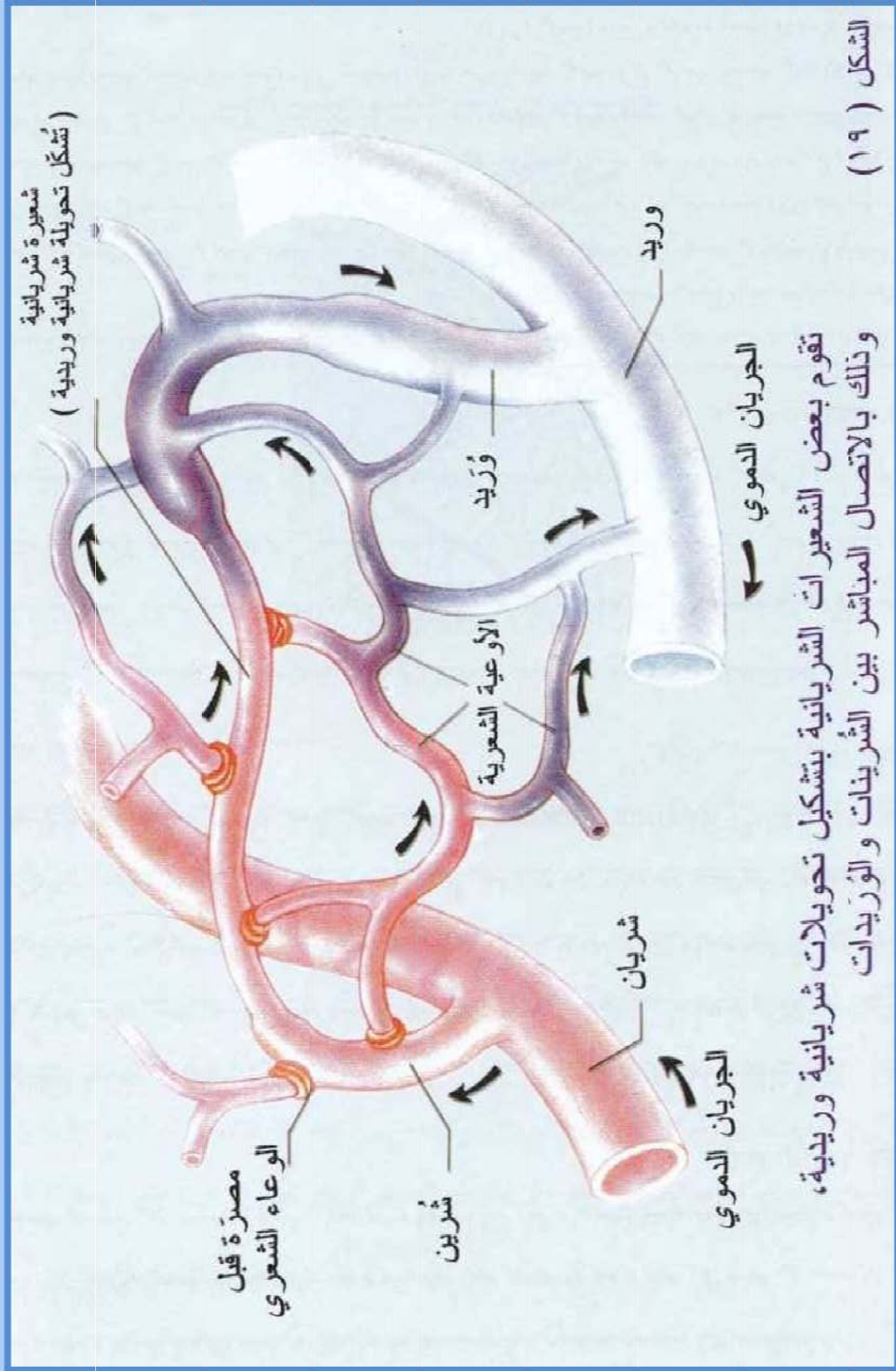
ولعلنا نتطلع إلى أوسع من محيط هذه الآلام الظهرية فالعلة لما تُجتث من أساسها بعد، فالإنسان بجسده كلُّ مترابط من أدنى خلية إلى أكبر وأعظم عضو منه، كما أن الدم فيه صلة الوصل بين جميع أعضائه ولهذا نرى أن

(١) أثناء النوم يهبط ضغط الدم عن مستواه الطبيعي، إذ أن الجسم أثناء النوم لا يحتاج إلا إلى طاقة محدودة لدعم خلاياه (الموسوعة الطبية الميسرة: عبد الناصر نور الله).

(١) الحقيقة أن الخلية في جسم الإنسان تعتمد في ضمان طاقتها وغذائها على التدفق الدموي "التروية الدموية" المشبع بالأوكسجين O2 والغذاء لكل جزء من أجزاء الجسم، ولما كانت الأوعية الشعرية تؤلف جسراً يصل بين الشبكات الشريانية والوريدية فإن الأداء الجيد لهذه الأوعية الدموية ضروري لدوام التدفق الدموي بفعل الضغط المناسب.. ومن هنا كانت الحجامة تفرض نفسها وذلك لتنظيف وصيانة هذه الشبكة "شبكة الاتصال الدموي" للحفاظ على تدفق دموي مثالي فضمن غذائي أو كسجيني ملائم كافٍ لخلايا الجسم كافة وهذا ما يضمن السلامة الوظيفية والعضوية لأعضاء الجسم وأجهزته كافة [شكل (١٩)].

الجسم أضحي عرضة لكافة الأمراض مثل آلام الرأس والعينين والظهر وجهاز الهضم والكبد والرئتين وآلام المفاصل والذبحة الصدرية والاحتشاءات القلبية.

وهذا ما لاحظته الطبيب الياباني Kuakuroiwa — كواكوروواوا.. فقد أكد على حقيقة واحدة استنتجها بعد أن ركز أبحاثه على الحجامة وهي أن الشوائب في الدم هي السبب في إصابتنا بالأمراض المختلفة.



ولا ننسى أن الحجامة تخلصنا أيضاً من لزوجة الدم الزائدة^(١) فلدى تخليص الجسم من العاطل من الكريات الحمر نكون قد خفضنا لزوجة الدم الزائدة بشكل لا يؤثر على وظائفه، بل زالت العثرات وأتيح للدم أن يتحرك^(٢) بسهولة وحرية في ظروف ضغط مثالي منتظم والقاعدة الطبية تقول: (إنه كلما نقصت لزوجة الدم كلما زادت ميوعته وزال خطر تشكل الخثرات الدموية)، وما أكثر ما يصف الأطباء ميعات الدم لمرضى القلب [شكل (٢٠)].



نعم لقد أدرك كل هذا بأبعاده السحيقة طبيب الإنسانية ﷺ مفجراً علوم الوقاية بفهمه العالي على ربّه حتى أنطقه الحق بالحق يراه بالأفق المبين فكان قريباً من المولى عزّ وجلّ وقريباً من خلقه، فمن كان الإله معه كان كل شيء بين يديه من قبل أن يرتد إليه طرفه.. فأوصى ﷺ أصحابه أن كل داء سببه غلبة الدم، والحجامة تنفع من كل داء ألا فاحتجموا.

(١) تعود لزوجة الدم لعاملين: أولاً: لزوجة المصورة الخاصة (٢-٥،٢) نسبة للماء.

ثانياً: لزوجة عائدة لعناصر المصورة (الكريات الحمر والبيض والصفائح)

بشكل معلق في المصورة.

(٢) مثال من تأثير لزوجة الدم على التروية الدموية: في مرض كثرة الحمر الحقيقية Erythremia يرتفع عدد الكريات الحمراء ليصبح ما بين (٧-٨ مليون كرية/مم^٣) وجراء هذه الزيادة تنغلق العديد من الأوعية الدموية بالدم اللزج، حيث تزداد لزوجة الدم ببعض الأحيان من هذا المرض لتبلغ (٣-١٠) أضعاف لزوجة الماء مما يجعل جريان الدم في الأوعية بطيئاً، وهذا ما يؤدي لبطء سرعة عودة الدم الوريدي إلى القلب.

شكل رقم (٢٠)



لذلك أدرك صحابة الرسل الكرام ومن تابعهم بإحسان أنه من الضروري التخلّص سنوياً من هذه الكريات الحمر المهرمة بالحجامة.

وبالحجامة فقط تستعيد الدورة الدموية نشاطها بيسر وسهولة دونما معاناة من ارتفاع في الضغط، وتستعيد كامل الأعضاء نشاطها الأمثل وهذا ما يسمونه في الطب الحديث الطب البيولوجي والذي يعتمد على تنشيط وظائف الأعضاء.

فبتطبيق وصايا الرسل الكرام بإجراء الحجامة بالربيع عاد إليك الربيع أيها الجسم وأزهرت أجهزتك السبعة، فصارت تؤتي أكلها رائعاً مستمراً وأينع ثمرها فأصبح صالحاً..

الآن قد انغسل الجسم من الأمراض غسلاً وذهبت منه الأوجاع والآلام أصلاً..

دور الكبد والطحال في تنقية الدم من الشوائب:

لعلك تقول: إنك بالغت كثيراً في موضوع تجمُّع الكريات في منطقة الكاهل وأسهب في التركيز على دور الشوائب الدموية والكريات الهرمة والمقبلة على الهرم في حدوث معظم الأمراض بآلية مرتبطة بتنشُّؤ وتراكم هذه العثرات واستشهدت حتى بقول الطبيب الياباني الشهير (كواكوراوا)، لكن أما للكبد والطحال من دور أوجده الله في ابتلاع هذه الكريات والعثرات وتحطيمها والحد من تأثيراتها السلبية على الدورة الدموية.

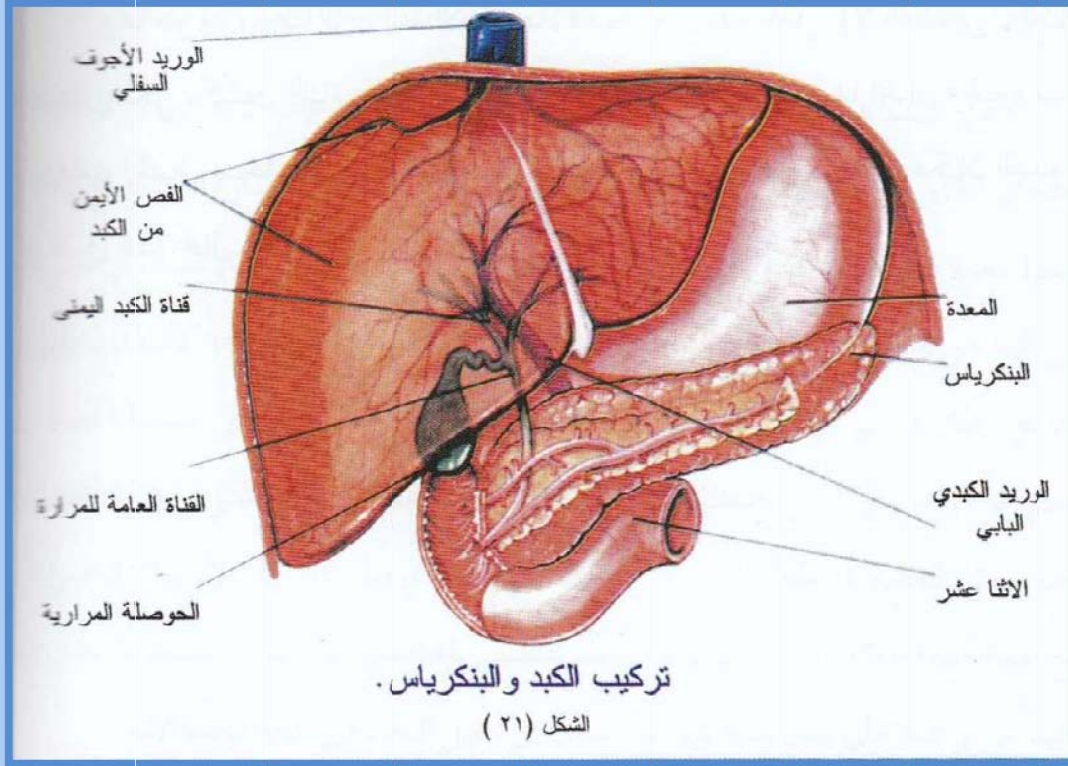
وفي صدد هذا نقول: نعم لقد أعطى الله تعالى كل شيء خلقه ثم هدى، وإن للكبد والطحال الكثير من الوظائف الضرورية لاستمرار بنية الإنسان في مسارها الصحيح ومن ضمنها بلعمة تلك الكريات والشوائب الدموية، فما نقص الإله على هذا الإنسان في شيء، لكن كما هو بديهي من علاقة الإنسان بهذا الكون وما حوله من أخذ ورد، كذلك لرسول الإله دور فعَّال أساسي وضروري وبدون هداة القلبي الإلهي لا يمكن أن تسير سفينة الحياة في خضم بحر الوجود في أمان واطمئنان.. إن كان هناك ثمة تقصير في أي شيء وهذا التقصير مرجوعه إلى التقصير في عمل آلية الفكر وسلطانة في الأشياء. ولما كان هذا الإنسان قاصراً في مبلغ علمه مهما علا وبلغ، كانت رحمة الإله تقتضي باختصار كل ذلك عليه، فأرسل له رحيماً من رحمته تعالى يدل التائه ويُرشد الضَّالَّ إلى سبيل النجاة من كافة المضلات.

وتلك هي لعمرى نعمة النعم كلها.. فترى هذا الرسول الكريم لم يترك ناحية من نواحي الحياة إلا وصبَّ فيها وصاياه من الطعام وأصوله، والنوم والزواج، والعمل والراحة، في الحرب والقتال، إلى السلم والسلام، في ينابيع الأرض والبحار، في الكون والأفلاك، حتى تعداه إلى يوم الدين، فتراه أوتي من كل شيء علماً.. أهمل ييخل علينا يارشاده إلى الحجامة بعد أن أدرك حادثة الفناء؛ وأن كل شيء يبلى فمهما كان الكبد والطحال جادَّان في عملهما لا بد من مساعدات فبادر الرسول الكريم ﷺ بإسعاف إخوانه من بني البشر مسرعاً في نصحتهم بالحجامة موفياً نصائحه شروحاً وتفصيلات لكل النواحي والاتجاهات.

ولكي تكون لنصائحه فينا مفعولاً، جعلنا البحث العلمي سبيلاً وسنداً حتى نأخذ بوصاياه متحققين.. فالطير يطير بجناحين، فجنّاح من الرسول الكريم ﷺ، وجناح منا، فيأخذ بأيدينا إلى سبل النجاة والنجاح والفلاح. وها هو قد وجّهنا إلى زيادة الاستقصاء فلنبحث في آلية عمل كلاً العضوين (الكبد والطحال) لكي نكشف اللثام عن الأهمية الكبيرة لعملية الحجامة في هذا المجال وغيره من الاتجاهات لكمال صحة البدن والنفس والتي لم تخفَ عن ثاقب بصيرته ﷺ، فكان القدوة والرائد في هذا المجال.

الكبد (Liver):

ويزن (١٢٠٠-١٥٠٠) غ.. وهو إنبيق عظيم تتم فيه الآلاف من العمليات الكيميائية المعقدة.



نذكر من وظائف الكبد:

- (١) يرشح المواد السامة من السائل الدموي ويستقبلها مبطلاً سميتها، أو يصرفها عن طريق الصفراء خارج الجسم.
- (٢) يصنع السائل المراري من نواتج تكسير الكريات الحمر التالفة.
- (٣) يضطلع باستقلابات السكريات **Metabolism** وتخزينها ليحررها عند الحاجة.
- (٤) يقوم باستقلاب البروتينات واصطناعها.

٥) يُوجد المركبات التي تساعد على تجلط الدم وتخثره في وضع النزف.

٦) يضطلع باستقلاب الدهون lepidis والشحوم الثلاثية Triglycerides واستقلاب وتصريف الكوليسترول بالسائل الصفراوي.

٧) يعمل على استقلاب واحتزان معظم أنواع الفيتامينات وعددٍ من العناصر المعدنية كالحديد وغيره.. وله وظيفة من الوجهة الهرمونية.

٨) وللكبد أهمية كبيرة في الحياة الجنينية، إذ يشترك مع الطحال في تكوين الدم.

٩) يسهر الكبد للدفاع عن الإنسان ضد هجوم الميكروبات، حيث يلتهمها ويقضي عليها أو يحد من ضررها.

الطحال (Lien):

وهو لا يقل أهمية عن الكبد ويقع تحت الحجاب الحاجز خلف المعدة وفوق الكلية اليسرى بقليل ويزن (١٥٠ غ) تقريباً.

دورة الدم في الطحال:

إن الدم عندما يلج إلى الطحال تستقبله شبكة من حبال بيليروت Cords of Billirott يستتبع الدم في عيونها ليمس البالعات الثابتة والمتحركة والبطانية ليدخل بعدها الدم في الجيوب الوريدية المثقبة، ثم ينتقل إلى الشعيرية الوريدية

فالأوردة فالوريد الطحالي.. وهذه هي النظرية المفتوحة Open Theory.

وهناك النظرية المغلقة Closed Theory: (إن الشرايين المسماة Penicilleary تفتتح مباشرة على أشباه

الجيوب). أما Kinsely فوصف شكلاً ثالثاً، وآخرون قالوا توجد الدورتان معاً المغلقة والمفتوحة...

وظائف الطحال:

أولاً: في الدم:

(١) دور تخزيني: يخزن الطحال كمية قليلة من الدم تتراوح بين (٢٠-٦٠) سم^٣، فلدى تنبيه العصب الودي في حالات النزف، أو هبوط ضغط الدم، يطلق الطحال الكمية المختزنة من الدم للدوران العام بعد أن كان يخترنها في الجيوب الوريدية واللب الأحمر.

(٢) ودوره في بلعمة الكريات الحمراء (تخطيم الخضاب): إن تخطيم الخضاب يتم في مجمل البدن بالجملة الشبكية البطانية إلا أن نصف هذا العمل يتم في الطحال، حيث يتم تخطيم الخضاب Hemoglobin في الجملة الشبكية البطانية Reticals-endothelia فتمر الكريات من اللب الطحالي إلى الجيوب بحادثة الضغط الإنسلاي عبر مسام أصغر من قطر الكريات نفسها، فمن يحتل هذا الضغط ينفذ ومن لا يحتمله يتكسر ويتحرب فيتحرر الخضاب ويبقى هيكل الكريات لتجري عليها (الكريات المحطمة) عمليات الهضم في الشبكة البطانية للطحال.. فمن نواتج الهضم يؤمن الطحال مخزونه من الحديد وعندما يتسارع تخطيم الكريات يطفح الطحال بالهيموسدرين، أي أن الطحال بحالة امتلاء Siderotic.. مثال ذلك في حالة الفاقة الإنحالية. ويساعد الطحال على توليد الكريات الحمراء في حالة نقص الدم.

ثانياً: في المناعة:

(١) يقوم بإنتاج الأضداد.

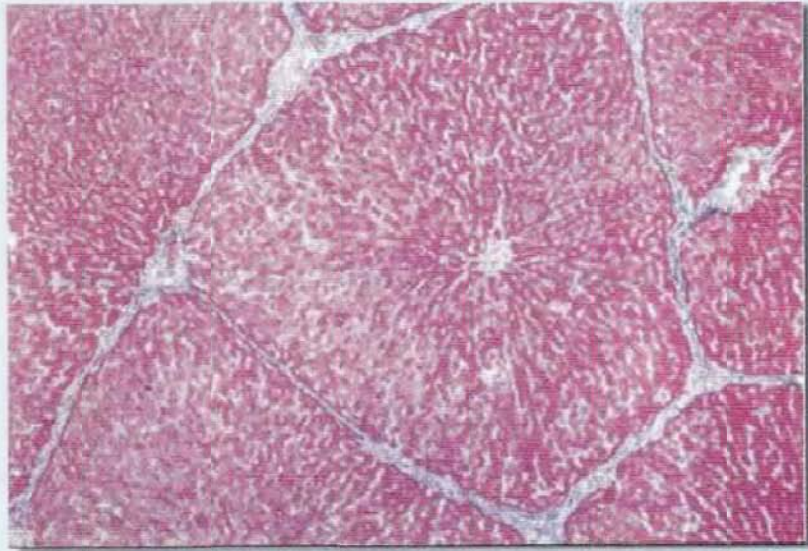
(٢) تخلص الدم من العناصر الغريبة كالجراثيم والطفيليات والفيروسات وأشكال الكريات الحمراء الشاذة وذلك يتم في الشبكة البطانية بالطحال بواسطة الخلايا البالعة والخلايا اللمفاوية T المسؤولة عن المناعة الخلوية. والخلايا اللمفاوية B المسؤولة عن المناعة الخلطية نتيجة تحولها إلى خلايا مفرزة للغلوبولينات المناعية، لذلك حين يستأصل الطحال تكثر الإبتانات.

نستنتج مما سبق أن للطحال دوراً هاماً في تخلص الجسم من الكريات غير الطبيعية والشائخة الحمراء، ولكن ليس كلها. ففي الطحال يخلص الجسم من الكريات الشائخة بحادثة الضغط الإنسلاي، لكن ينفذ الكثير من الكريات المقبلة على الهرم والهرمة وجزء من الأشكال الشاذة لها إلى الدوران العام، ولو كان الأمر تاماً لوجب ألا نجد في

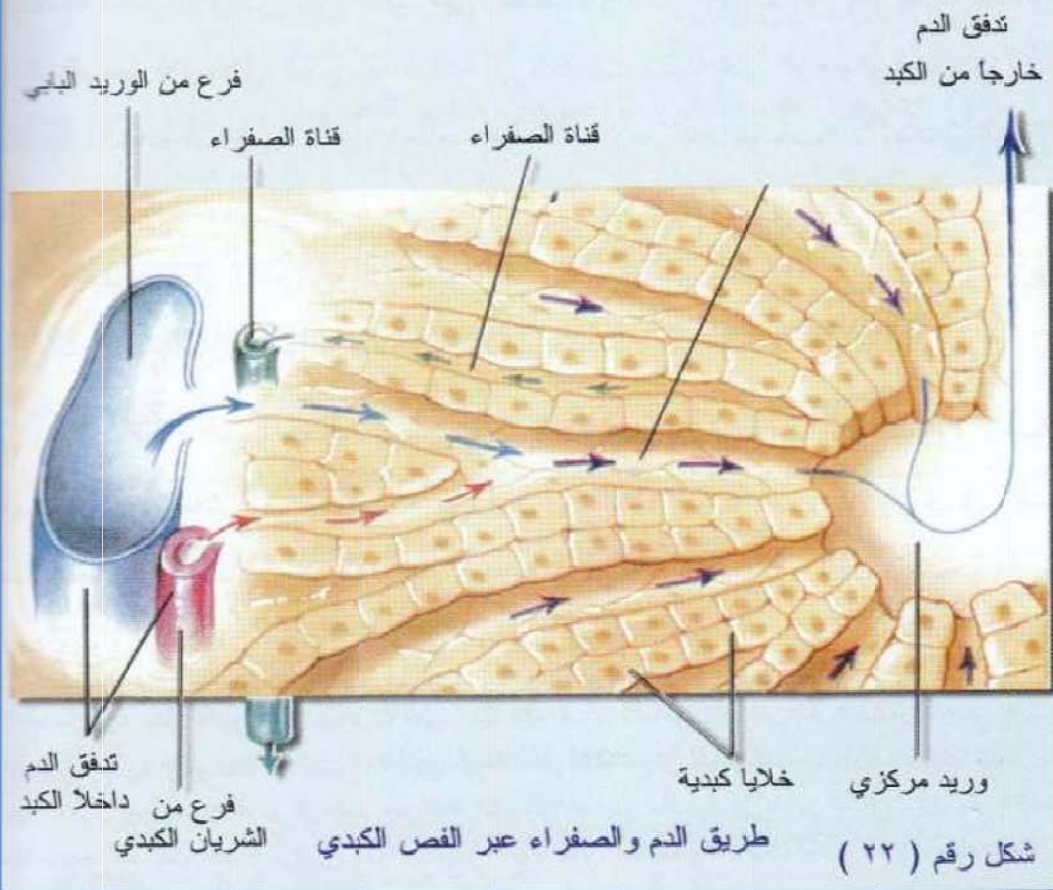
الدم إلا الأشكال الصحيحة من الكريات الحمر، ولكن الملاحظ وجود نسبة لا بأس بها غير ذلك. إذ أن الكبد بدخول الدم إليه من الطحال (الجملة البابية) يعمل على تخليص الدم من الكريات التالفة التي لم يستطع الطحال تحطيمها (مشكلاً الصفراء) [شكل (٢٢)].

إن نظرة ثمولية متفحصية لهذه الكريات الحمراء الهرمة والمقبلة على الهرم والأشباح منها، تُظهر أن هناك كميات كبيرة منها تزوي إلى المناطق الهادئة للدوران الدموي في الجسم متقاعدة على جدران الأوعية الدموية^(١) وعند تفرعاتها، في الجلد وفي معظم أنسجة الجسم الأخرى وفي الشبكات الدموية لأعضاء هذا الجسم.

(١) حيثما يكون سائل حقيقي يتدفق في أنبوب تكون هناك دائماً قوى للتماسك الجزئي بين السطح الداخلي للأنبوب وجزئيات السائل الحقيقي داخله.. تؤدي هذه القوى للتوقف التام لطبقة السائل المتماسكة بالجدران كما لو أنها تلتصق به، وبعبارة أخرى تؤول سرعة التدفق إلى الصفر على الجدران.. وبالابتعاد عن الجدران إلى عمق السائل تزداد سرعة التدفق وهذا ما يدفع الشوائب الدموية للوإذ إلى جدران الأوعية الدموية لقللة سرعة تدفق الدم قرب الجدار عنه في وسط اللمعة.



صورة ضوئية للفص الكبدي

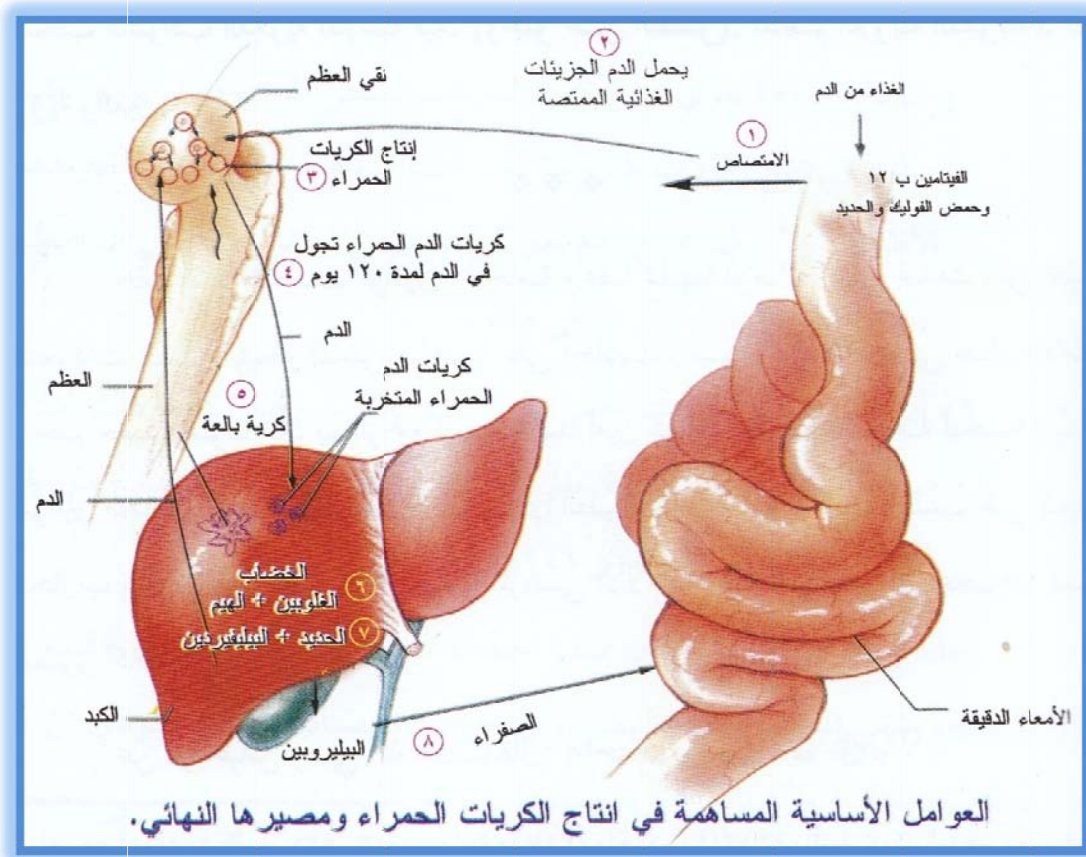


هذه الكريات عمرها أربعة أشهر.. ففي السنة الواحدة يلد ويموت ما يقارب ثلاثة أجيال، أي خمسة وسبعون

ألف بليون كرية (١٢١٠×٧٥) بشكل مستمر دون انقطاع. فدايماً هناك وفيات

وهناك ولادات، ولولا وظائف الكبد، والطحال، والكليتين أيضاً والجملة الشبكية البطانية العامة

في البدن في بلعمة هذه الكريات لتحوّل دم الإنسان إلى جلطة واحدة واستحالت حياته [شكل (٢٣)].



شكل (٢٣)

لكن مهما تخلص الكبد والطحال فإنه يبقى عدد عظيم منها مقعداً عاطلاً مُعطّلاً غيره من الدم الفتي معيقاً كاجماً لوظائف أعضاء هذا الجسم البشري مؤدياً لما كنا قد بيناه.

إذاً لهذه المصافي حد معين فتزيل قسماً من الكريات الهرمة وغير الطبيعية المارة فيها وقسم ليس بالقليل ينفذ منها وقسم آخر يتقاعد أو تبطؤ حركته فلا يأتيها..

هنا يتجلى دور الحجامة السنوي العظيم في اجتثاث المتبقي من الكريات الهرمة والشوائب الأخرى من الدم مما يمنح مجالاً أوسع للكبد والطحال والبالعات في البدن عامة من أجل إتمام وظائفها العديدة الأخرى.

قال رسول الله ﷺ: «نعم العبد الحجام يذهب بالدم، ويخف الصلب، وتجلو عن البصر»^(١).. (نعم العبد الحجام يذهب بالدم): أي الدم الزائد الفاسد، (ويخف الصلب): بسحب الشوائب الدموية المترسبة فيه، (وتجلو عن البصر): بدعم التروية الدموية لمركز الرؤية والعين.



حقاً لقد طُمست قوانين الحجامة وعفا عليها الزمان حتى غدت من جملة الشعوذات الضارة نتيجة الدسوس الخبيثة على أحاديث رسول الله ﷺ حتى جاء علامتنا الرحيم حفيد رسولنا الكريم الرحمة المهداة محمد أمين شيخو فأعاد الحجامة للحياة وثبت القوانين الكاملة حتى غدت العلاج العصري الطي الأول والتي أغنت الطب عن ألوف التجارب والعلاجات العملية، وجنبت المرضى الآلام فشفت من أمراض عجزت علوم العصور كافة عن شفائها.

عن ابن عباس رضي الله عنهما قال: «احتجم رسول الله ﷺ»^(٢).

(١) أخرجه الترمذي في السنن (٢٠٥٣) وابن ماجه (٣٤٧٨) والحاكم (٢١٢/٤) والمنذري في الترغيب والترهيب (٣١٣/٤) والهندي في كنز العمال (٢٨١٣٨) والكحل في الأحكام النبوية في الصناعة الطبية (٩٩/١).

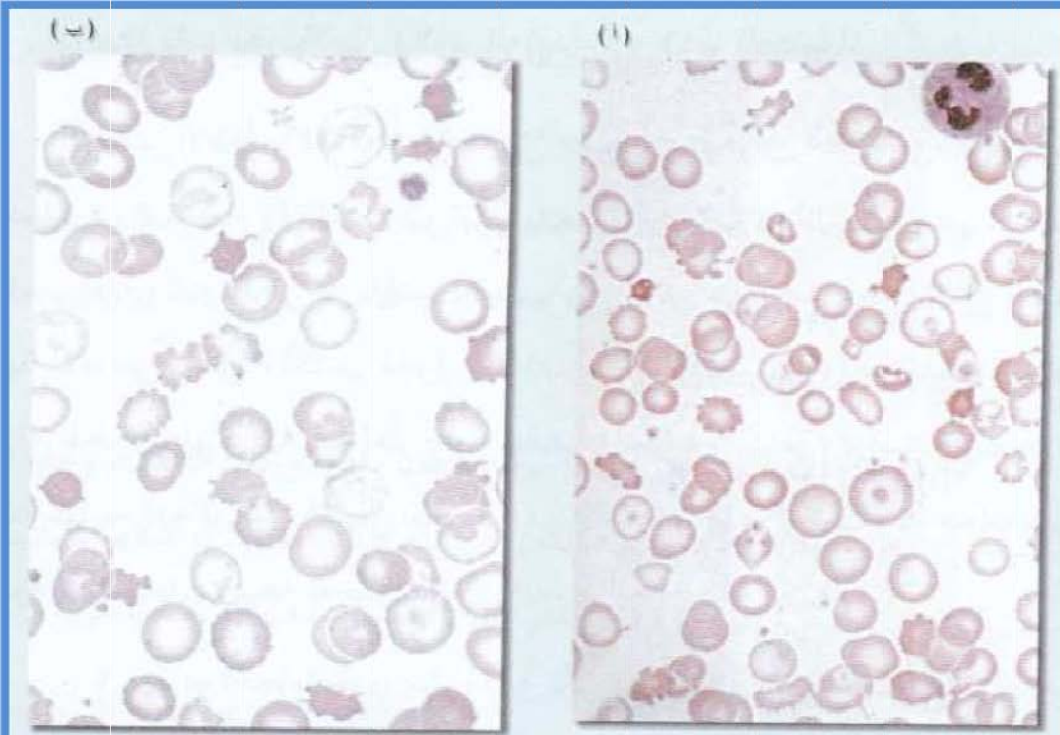
(٢) أخرجه البخاري في كتاب الطب (١٠٨/٧) ومسلم في كتاب السلام، المرضى والطب (١٧٣١/٤) رقم (١٢٠٢).

مقارنات مخبرية بين (الدم الوريدي) و (دم الحجامة):

أدهش الأطباء ما قاله العلامة الدمشقي محمد أمين شيخو في بحثه العلمي الفريد حول الحجامة عن السر العام لآلية الشفاء التي تقوم بها عملية الحجامة في تخليص الجسم من الدم الفاسد والهرم والذي يعرقل على الجسم قيامه بمهامه ووظائفه على أكمل وجه مما يجعله فريسة سهلة للأمراض والعلل. ولكشف مدلول هذه العبارة (تخليص الجسم من الدم الفاسد) حرص الفريق المخبري على دراسة الدم الخارج من منطقة الحجامة (الكاهل) دراسة مخبرية دموية ومقارنتها مع الدم الوريدي الطبيعي لعدد كبير من الأشخاص الذين أجريت لهم الحجامة وفق أصولها الصحيحة.. ونتيجة الفحص المخبري الدموي لدم الحجامة تبين مايلي:

(١) إن دم الحجامة يحوي عشر كمية الكريات البيض الموجودة في الدم الطبيعي وذلك في جميع الحالات المدروسة دون استثناء، وهو الأمر الذي أثار دهشة الأطباء!! إذ كيف يخرج الدم بغير كريات البيض!! مما يدل على أن الحجامة تحافظ على عناصر الجهاز المناعي وتقويه.

(٢) أما على صعيد الكريات الحمر فقد كانت الكريات الحمر كلها ذات أشكال شاذة، أي إنها غير قادرة على أداء عملها فضلاً عن عرقلتها لعمل بقية الكريات الفتية العاملة [شكل (٢٤)].



الصورة (أ) و (ب) : الخلايا الهدفية أو المهمازية أو المشوكة:
 بوجود عدة تنوعات حادة وأجزاء عشوائية من كريات حمراء
 وخلايا على شكل قمر صناعي، وتتصف الخلايا المهمازية
 بوجود ٢ - ٣ تنوعات متطاوله . يمكن أن ترى هذه التغيرات في
 اعتلال الأوعية الدقيقة ويمكن أن تظهر بشكل واضح عند
 المرضى الذين تم استئصال الطحال لديهم.



أشباح غشائية للخلايا الحمراء.

شكل (٢٤)

وهذا يوجّه نحو الإيمان من أن عملية الحجامة تذهب بالكريات الحمراء والدم غير المرغوب فيه، وتُبقى للبدن كرياتهِ البيضاء، في حين أن الفصادة الوريدية تؤدي إلى فقد مكونات الدم المفيدة مع كرياتهِ الحمراء المطلوب الخلاص منها، مما يجعلنا نوصي بالحجامة الوقائية والعلاجية لكل إنسان مع مراعاة شروطها وأوقاتها وكل ما يتعلّق بحسن الوصول معها إلى أفضل النتائج وخير العلاج من الراحة بالنوم والتعقيم الجيد.

(٣) لقد كانت السعة الرابطة للحديد في دم الحجامة مرتفعة جداً (٥٥٠-١١٠٠) مما يدل على أن الحجامة تبقى الحديد داخل الجسم دون أن يخرج مع الدم المسحوب بهذه الحجامة، تمهيداً لاستخدامه في بناء كريات فتية جديدة.

(٤) كما أن الكرياتينين في دم الحجامة كان مرتفعاً وهذا يدل على أن عملية الحجامة تقتنص كل الشوائب والفضلات والرواسب الدموية مما يؤدي إلى نشاط كل الأجهزة والأعضاء.

انظر الفصل الحادي عشر (مقارنات مخبرية بين دم الحجامة والدم الوريدي)

الأخطاء الشائعة التي لم تبنَ على أسس طبية صحيحة:

الحجامة على الرأس والأخدعين والساق:

قال الرسول ﷺ: «الحجامة في نقرة الرأس تورث النسيان فتجنبوا ذلك»^(١).

غير أننا نسمع عن حجامة تُجرى على الرأس والأخدعين^(٢) الذين هما وريدان خفيان جانبي العنق، فهل الفائدة تتم عليهما أيضاً؟.

وفي الجواب عن هذا نقول: من الممكن أثناء الحجامة على الأخدعين أن تقع شرطة (الشفرة) على أحدهما فيحدث نزف قد يصعب إيقافه ويودي بحياة الشخص. ومن ناحية أخرى الحجامة في هذا الموضع لا تنفي بالعرض الذي يبيته من نزع الهرم والشاذ من الكريات الحمر والشوائب الدموية.

كذلك بالنسبة للرأس فهي أخطر وأكثر حساسية، وجروحه تبقى أمداً طويلاً حتى تندمل لأنه أكثر عرضة للتلوث وبالتالي لالتهابات فضلاً عن صعوبة تثبيت كأس الحجامة عليه، بل يكاد يكون مستحيلًا بسبب وجود الشعر والتصاق جلد الرأس بعظام الجمجمة مباشرة لخلوه من العضلات بخلاف الكاهل تماماً.

ورسول الله ﷺ ما خير بين أمرين إلا اختار أيسرهما، فالأنفع والأكثر أمناً هو الحجامة على الكاهل ولا فائدة بتمامها إلا بالكاهل حصراً.

يقول الطبيب ابن سينا في كتابه الطبي (القانون في الطب): لكن الحجامة على النقرة تورث النسيان.

كما أن الساق ليست منطقة ركودة دموية حتى تكون مستنقعةً تترسب فيه الشوائب والكريات المسنة وأشباحها، بل على العكس هي أكثر ما تكون حركة ونشاطاً.

(١) الهندي في كنز العمال (٢٨١٥٢)، والعجلوني في كشف الخفاء (٤١٩/١).

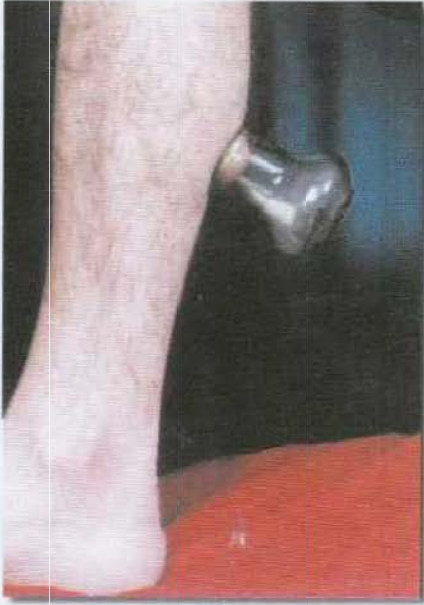
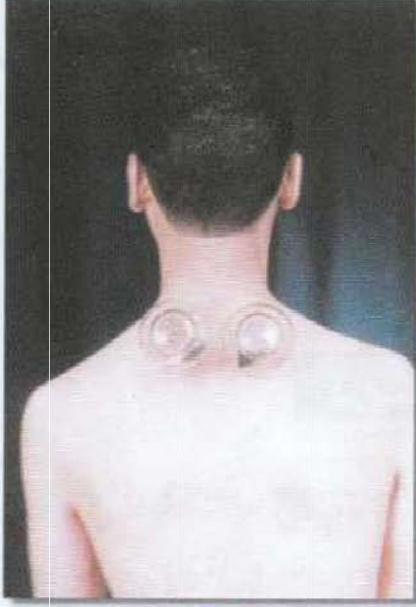
(٢) الأخدعين: يسمى الأخدع في الطب الحديث (الوريد الوداجي الظاهر الخلفي)، وهو يصب في الوريد الوداجي الظاهر. إن إجراء تشطيبات في منطقة الأخدعين خطر جداً ويحتاج لدقة عالية. لذا كانت الحجامة في منطقة الكاهل آمنة، بل هي الأساس وعليها المعتمد لما سبق ذكره عن منطقة الكاهل وأهميتها للحجامة.. إضافة لأن الحجامة في الكاهل أبعد عن العروق الكبيرة وأسلم.

دراسة مخبرية

أجرى الفريق الطبي حجّامات عديدة في مواضع مختلفة كالأخدعين والساق وعلى الظهر قرب الحوض (أسفل منطقة الكاهل بـ (٣٥) سم)، وقام الفريق المخبري بأخذ عينات من الدم الخارج من شقوق الحجامة في هذه المواضع، وبعد إخضاع هذا الدم للدراسات المخبرية الدقيقة تبين أنه مشابهاً للدم الوريدي من حيث التعداد والصيغة واللطاخة، مما يدل أن الحجامة في هذه المواضع غير مجدية أبداً.

انظر الفصل الحادي عشر (مقارنات مخبرية بين دم الحجامة والدم الوريدي)

ملاحظة هامة: حرص الفريق الطبي عند قيامه بالاختبارات لمواضع الحجامة على مراعاة قوانين الحجامة الأخرى بشكل دقيق من حيث التوقيت والسن وإجرائها على الريق. وطبق ذلك أيضاً على بقية القوانين عند إجراء دراسات مخبرية عليها، فقد كان يعتمد على تثبيت جميع الأنظمة وفق أصولها والتغيير فقط في القانون المراد دراسة أثر مخالفته.



(الأخطاء الشائعة التي لم تبينَ على أسس طبية صحيحة).
نلاحظ في هذه الصور أخطاء بعض أماكن تطبيق الحجامة .

السن المناسبة للحجامة بالنسبة للرجال والنساء:

أولاً: السن المناسبة لحجامة الرجال:

يتوجب تطبيق عملية الحجامة على كل شخصٍ ذكرٍ تجاوز العشرين من العمر في كل عام مرة، للحدوث الشريف: «نعم العادة للحجامة»^(١).

التعليل العلمي لعدم إجراء الحجامة في سن الطفولة والبلوغ:

إن فترات النمو تستدعي دعماً متزايداً بالحديد، إذ من الملاحظ والذي تمّ معاينته أن حديثي الولادة والرضع واليافعين حتى مرحلة البلوغ يتطلّبون من الحديد كميات أعلى من (٣-٦) مرات نسبة لأوزانهم بالمقارنة مع أولئك الذين تجاوزوا مرحلة النمو (فوق سن العشرين عاماً). ومن الطبيعي أن نسبة طعامهم لا يمكن زيادتها أبداً بنفس النسبة السابقة، بشكل عام يتناول الإنسان (١٠-٢٠) ملغ حديد يومياً ضمن غذائه.. يُمتص منها (١٠٪) ويطرح الباقي بالفضلات.

وكما ذكرنا فإن مرحلة الطفولة والبلوغ تتطلّب كميات كبيرة من الحديد كون الجسم بهذه المرحلة في طور النمو وهذه الكميات لا يؤمّنّها الغذاء كاملةً لهذا الجسم النامي، إنما يجري سدُّ النقص عن طريق هضم الكريات المرمة والتالفة في الكبد والطحال وبلعميات عامة الجسم مشكّلةً الحديد الاحتياطي المخزون الموضوع لحاجة الجسم، حيث يتكسر يومياً (٢٥٠) بليون كرية تقريباً، أي كل ساعة (١٠) بليون كرية. إذاً فالجسم عامة ونقي عظامه يستفيد من هذه الكريات وذلك بعد أن يتم تحويلها التحويلات^(١) المناسبة ليستفيد منها في نموه وبنائه.. إضافة لبناء كرياتة الحمراء بسلسلة من العمليات (وإن أي هدر لها يورث الجسم مشاكل كثيرة وخطيرة).

(١) أخرجه الهندي في كنز العمال (٢٨١٤٧)، وأخرجه الهيتمي في مجمع الزوائد (١١٢/٨)، والزبيدي في اتحاف السادة المتقين (١٤٣/٥) والذهبي في الطب النبوي (١٥) والكحال في الأحكام النبوية في الصناعة الطبية (١١٤/١) والهندي في كنز العمال (٢١٤٧٧) والعجلوني في كشف الخفاء (١٥٤/٢).

(١) طبعاً الكرية الحمراء تتكوّن بشكل أساسي من الهيموغلوبين الذي يتألف من جزئين: الهيم ونسبته (٤٪) هذا يتم نزع الحديد منه ويتابع التحول بسلسلة من العمليات ليُطرح أخيراً عن طريق الكبد بالصفراء للأمعاء على شكل بيلروبين، والقسم الأعظم (٩٦٪) وهو الغلوبين: بروتين مكوّن من عدد كبير من الحموض الأمينية يستفيد منها الجسم، وذلك بعد أن يقوم بتقويض الغلوبين لوحده الأساسية: هيسثيدين، لوسين.. وغيره.

من هنا فإن الجسم يستفيد من كل الكريات الميتة وبالنتيجة لا يحوي إلا القليل من الكريات الميعقة، أما بعد الـ (٢٠) من العمر فيتوقف الاستهلاك الكبير للكريات الحمر التالفة لتوقف عجلة النمو ويصبح الفائض منها كبيراً يجب التخلص منه، وتبدأ مشاكل الكبد والطحال والتي سنشرحها لاحقاً.

وزيادة في التفصيل وتوسعاً في الشرح نقول:

إن الكرية الحمراء تحتوي على (٦٥-٧٠%) ماء، عناصر معدنية ومواد عضوية.. وتتميز باحتوائها على كمية كبيرة (٢٧-٢٨%) بروتين خاص هو خضاب الدم (هيموغلوبين^(٢) Hemoglobin) وهو الذي يحتوي على معدن الحديد.

ويتكون الهيموغلوبين من (٩٦%) غلوبين Globin وهو جزء بروتيني محض مكوّن من حموض أمينية منها: هيسيتيدين، لوسين،...

و (٤%) من الهيم Heme.. وهو الذي يحوي على (٤) ذرات حديد بالإضافة إلى بروتوبورفيرين و Protoporphyrin.. على هذا فإن جزيء الهيموغلوبين يحتوي على عدد من ذرات الحديد.



(٢) Hemoglobin (Hb): ويسمى خضاب الدم. صبغة تنفسية هامة موجودة في كريات الدم الحمراء لجميع الحيوانات الفقارية وتوجد في السائل الدموي (هيموليمف) لبعض الحيوانات اللافقارية. يتركب جزيء الهيموغلوبين في جميع الثدييات (الطيور وبعض الفقاريات الأخرى) من أربع سلاسل ببتيدية (زوج — ألفا، زوج — بيتا) كل منها مكون من نحو ١٥٠ حمض أميني. تحتوي سلسلة — ألفا على (١٤١) حمض وسلسلة — بيتا (١٤٦) حمض يبلغ متوسط الوزن الجزيئي للسلسلة الببتيدية الواحدة نحو (٦١٠٠) وبذا يكون الوزن الجزيئي للهيموغلوبين (٦٤٥٠٠) وبالإضافة إلى المكون البروتيني للهيموغلوبين والذي يسمى غلوبين globin يوجد شق غير بروتيني اسمه هيم heme به نظام بورفيرين porphyrin حلقي يتوسطه أيون الحديدوز (Fe+2). يقوم الشق البورفيريني بنقل الأوكسجين من الرئتين إلى الأنسجة المختلفة من الجسم، حيث يرتبط الأوكسجين بذرات الحديد بروابط غير كيميائية، ولكنها فيزيائية بسبب التجاذب أو الألفة affinity الشديدة بين الأوكسجين O2 والهيموغلوبين Hb. الهيموغلوبين يمثل نحو (٣٤%) من وزن كرية الدم الحمراء التي تحتوي على نحو (٢٥٠) مليون جزيء هيموغلوبين قادرة على حمل (١٠٠٠) مليون جزيء أوكسجين في وقت واحد. ←← يسلك ارتباط الهيموغلوبين بالأوكسجين سلوكاً منتظماً يخضع لعلاقة المنحنى المعروف بإسم المنحنى الأسّي sigmoidal-curve مقارنة بالموجلوبين myoglobin الذي له قدرة أكبر على حمل الأوكسجين عند جميع ضغوط الأوكسجين Po2 المتاحة. تبلغ كمية الهيموغلوبين في دم الإنسان البالغ الذكر نحو (١٦٠غرام/ليتر دم) بينما في الأنثى (١٤٦غرام/ليتر). تحتوي هذه الكمية على نحو (٣٠%) من كمية الحديد الكلية في الجسم.

لنتقل الآن إلى الجنين في رحم أمه فنجد أن عدد الكريات الحمر أو نسبة الهيموغلوبين في دمه مرتفعة جداً إذا ما قورنت مع البالغين، والسبب في ذلك يعود إلى صعوبة تبادل الأوكسجين اللازم لعمليات النمو المتزايدة باطراد في جسمه، إذ أن رثيته لما تعملان بعد.. فإذا لا بد من الاعتماد على أمه في ذلك، وحتى يغطي هذا الاحتياج الكبير لا بد من زيادة عدد الكريات الحمر وبالتالي زيادة نسبة الهيموغلوبين في دمه.

أما بعد الولادة فتتكرر الكريات الزائدة ويستمر تقويض الهرم منها طيلة الحياة ويستفيد الجسم من نواتج التكسير وخصوصاً الحديد والغلوبين وبقية العناصر والمواد الأخرى في نموه وفي توليد كريات حمر أخرى.

من قبل ولما كان جنيناً^(١) في الأسابيع القليلة الأولى من حياته الجنينية كانت كريات الحمر البدئية تتولد في كيس المح **Yolk Sac**، ثم تنتقل هذه الوظيفة ليتقلدها الكبد وذلك أثناء الثلث الأوسط من مدة الحمل على الرغم من أن الطحال والعقد اللمفية تولد في الوقت نفسه أعداداً مناسبة منها. أما في الفترة المتأخرة من الحمل وبعد الولادة فتتكون الكريات الحمر في نقي العظام فقط **Bone Marrow**.

يولد نقي كل عظام الجسم خلايا الدم الحمر حتى سن الخامسة من العمر ويصبح نقي العظام الطويلة بعد ذلك شحمياً (أصفر) ما عدا الأقسام العلوية لعظمي العضد والظنوب. أما بعد سن العشرين فيقتصر تولد كريات الدم الحمر على نقي العظام الغشائية كالفقرات والأضلاع والقص والحرقفة. إذاً وبالنتيجة فالكريات الحمر المكسرة (قبل سن توقف النمو) يتطلبها الجسم لما يستفيدة منها بناءً على ما تحتويه من حديد ضروري له وعناصر ومواد أخرى كالعلوبين ضرورية أيضاً طيلة هذه السنوات (من الولادة حتى توقف النمو) وهدر هذه الكريات يورث الجسم مخاطر جسيمة.

أما بعد توقف النمو حيث انخفض طلب الحديد بمقدار (٣-٦) مرات نسبة للوزن ونقص تطلب المواد الأخرى عن الفترة السابقة الذكر. فالتخلص من الكريات الهرمة والفاصلة ضروري جداً.. وتجنّي هذه الفائدة كافة الأعضاء لا سيّما الكبد، جهاز الدوران، الطحال، الرئتين.. وكذا فزيادة الحديد في الجسم يمكن أن يؤدي

(١) المرجع في الفيزيولوجية الطبية — منظمة الصحة العالمية: غايتون وهول.

لترسب كبير من الهيموسيدرين في البلعميات في كل أنحاء الجسم. وقد يكون ذلك مؤذياً جداً، إذ إن الحديد الزائد يترسب في الدم وفي كل خلايا الجسم أيضاً، وهذا له من الآثار السلبية ماله، إذ تبين أنه أحد العوامل المؤهبة لحدوث الجلطات الدموية.



قام طاقم الحجامة الطبي بإجراء دراسات تحليلية للدم الناتج من حجامة أشخاص كانوا تحت سن (٢٠) عام، فوجدوا أن هذا الدم يقترب من الدم الوريدي من حيث اللطاحة والتعداد والصيغة، على عكس الحجامة في السن المناسب فوق (٢٠) عام.

انظر الفصل الحادي عشر (اختبارات الشروط المخالفة لقوانين الحجامة - اختبارات تحت السن)

ثانياً: السن المناسبة لحجامة النساء:

لا تحتجم المرأة حتى تتخطى سن اليأس ذلك أن يد القدرة الإلهية قد جعلت لها مصرفاً طبيعياً تستطيع من خلاله أن تتخلص من الدم العاطل، فباحيض تبقى دورتها الدموية في قمة نشاطها وكرياها الحمراء في أوج حيويتها.. بالإضافة إلى ذلك فإن الكبد والطحال يلتهمان جزءاً لا بأس به من الدم العاطل (الكريات الحمر الهرمة) ليقوما بتفكيكها والاستفادة من المكونات عند الحاجة.

وبخروج دم الحيض من المرأة، ولثلا يحدث أي خلل في وظائف الدورة الدموية، يحرّض^(١) الجسم نقي العظام لرفد الدم بخلايا دموية جديدة فتية، ويساهم الطحال في إطلاق كمية الدم التي يخزنها إزاء هبوط الضغط الدموي.. لذلك نجد أن متطلبات النساء من الحديد قبل دخولهن مرحلة انقطاع الحيض تبلغ ضعف ما يتطلبه الرجال والنساء اللواتي دخلن هذه المرحلة من العمر.. وبالتالي فإجراء عملية الحجامة لذوات الحيض فيه بالغ الضرر، ولذا نهانا رسول الله ﷺ عن ذلك.

أما عندما تبلغ المرأة سن اليأس يتوقف الحيض وتصبح خاضعة لنفس الظروف التي يخضع لها الرجل الذي تخطف سن العشرين وتكون بذلك قد دخلت مرحلة فيزيولوجية بيولوجية جديدة تقود إلى تغيرات نفسية وجسدية تمهد لنشوء أمراض عديدة: فمن ارتفاع ضغط الدم إلى نقص التروية الدموية إلى الجلطات إلى أمراض السكري والشقيقة والقصور الكلوي والروماتيزم وضخامة الطحال والارتشاحات الرئوية وضعف الرؤية وآلام الرأس وغيرها كثير، كلها تبدأ بالظهور عقب انقطاع الحيض بفترة بسيطة من الزمن.. وهنا تصبح الحجامة أمراً محتملاً وقانوناً لازماً لا بديل عنه أبداً، يعيد للمرأة استقرارها النفسي والجسدي.

وقد لاحظ الأطباء^(٢): أن المرأة التي دخلت سن اليأس أو التي على مشارف الدخول فيه (بالعادة تكون قد تخطف سن الأربعين) قد تتعرض للإصابة بالجلطة القلبية جراء التصلب العصيدي الذي يصيب الأوعية الدموية،

(١) التحريض يتم بواسطة زيادة إفراز الهرمون المحرض لإنتاج الكريات الحمر واسمه الاريتروبويتين.

(٢) الدكتور عزيز صالح جواد الغزاوي (أمراض القلب والأوعية الدموية).

وإن إصابة النساء في هذا العمر يفوق بمرات عديدة النساء اللواتي لم يصلن إلى سن اليأس بعد. وتعليل ميكانيكية هذه الظاهرة إلى الآن لم يتضح بشكل نهائي.

وهذا التعليل الذي ذكرناه هو خير تعليل لهذه الظاهرة، ووقاية النساء اللواتي بلغن سن اليأس وشفأوهن تتم بالعملية الطبية (الحجامة).

وقد بين ذلك ﷺ بقوله: «من هراق هذه الدماء، فلا يضره أن لا يتداوى بشيءٍ لشيءٍ»^(١). وكما يتم التوسع بالتفصيلات نقول:

إنه لما كان المحيض عند المرأة كانت التروية الدموية كاملة النشاط مما جعل الأعضاء تعمل بشكل أمثل فلا إعاقة لتيار الدم ولا إجهاد يقع على الكبد ولا يصيب الطحال رهقاً فالكلى يسير على ما يرام. والتالف من الكريات الحمراء ينصرف بالمحيض، أما ما يبقى فتستغل مكوناته في إنتاج عناصر دموية جديدة.. وعندما يعمل الكبد بشكل ممتاز فإنه يستقلب الشحوم والمواد الدهنية ويستقلب ويصرف الزائد من الكوليسترول فيمنع تراكمها على جدران الأوعية الدموية، وبالتالي لا يحدث تصلب العصيدي. وباختفاء التالف من الكريات الدموية لا يحدث التجلط ولا يرتفع الضغط^(٢) ولا ترتص حبيبات الدهون ولا الكوليسترول ولا التوالف من الكريات.. فمن أين سيأتي التصلب العصيدي بعد ذلك. ولنعد ثانية لتعريف تصلب الشرايين العصيدي..

تصلب الشرايين العصيدي: حالة تنشأ من مجموع متغيرات استقلابية تحدث في الطبقة المتوسطة والبطانة الداخلية للوعاء الدموي الشرياني Intima of arteries، والتي تتكون من بؤرة من المتراكبات الدهنية

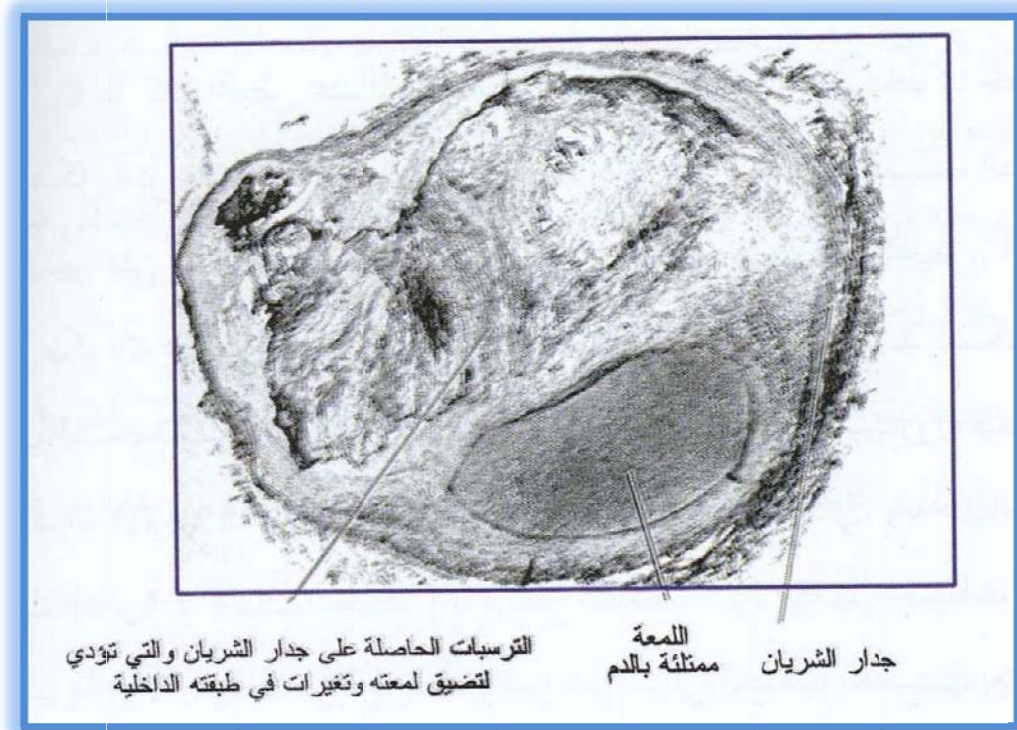
(١) أبو داود في السنن في كتاب الطب ١٩٥/٤ باب موضع الحجامة رقم (٢٨٥٩)، وابن ماجه، الطب في سننه (١١٥٢/٤) رقم (٣٤٨٤) باب موضع الحجامة، البيهقي في السنن الكبرى (٣٤٠/٩) وابن حبان في موارد الظمان (ص ٤٤٠).

(٢) ارتفاع الضغط أحد العوامل المهيبة للتصلب العصيدي لأنه يرص الكوليسترول والمواد الدهنية على جدران الشرايين، وكذا يرص الكريات التالفة التي تعرقل مرور الدم.

والكربوهيدرات المعقدة ومواد ذات أصل دموي (أشلاء كريات حمراء) ومادة الدم نفسها (الهيموغلوبين) ونسيج ليفي وترسب من مادة الكالسيوم.. هذا الوصف هو المرادف لكلمة Atheroma أو العصيدة.

هذه العصيدة هي التي تسد الشرايين فتسبب العظیم من الكوارث والأذيات القلبية والدماعية والتنفسية إضافة إلى رفع الضغط الدموي [شكل (٢٥)].

التغيرات الحاصلة على الطبقة الداخلية لجدار الشريان والناجمة عن التصلب العصيدي (تكبير $\times 60$).
شكل (٢٥)



فالمرأة بشكل عام قبل سن اليأس وبفضل الدورة الشهرية ومثالية عمل الكبد وغيره من الأعضاء، تتخلص من هذه المتراكمات والمواد ذات الأصل الدموي ومادة الدم نفسها المسببة للتصلب العصيدي والأذيات الدورانية. أما بعد ذهاب الحيض وحلول سن اليأس فإن تراكم التوالف من الكريات وقصور أجهزة الجسم وخصوصاً الكبد مع نقص التروية وارتفاع الضغط يمهّد لحدوث الأذيات القلبية والأمراض الوعائية الدموية^(١).

قال تعالى: ﴿وَيَسْأَلُونَكَ عَنِ الْمَحِيضِ قُلْ هُوَ أَذَىٌّ..﴾^(٢): أي إن هذا الدم (دم الحيض) دم فاسد وبقاؤه في جسم المرأة فيه بالغ الضرر ومنشأ الأمراض، لذا ورحمة من الله تعالى أنه يسوق هذا الأذى (الدم الفاسد) ويخرجه في الدورة الشهرية، أي يكون انطراحه بمثابة الحجامة لها، ومن هنا يتبين أيضاً أن الدم الخارج بالحجامة هو أذى للجسم في بقائه دون حجمه واستئصاله.

وبعد سن اليأس من الحيض وعندما تتوقف هذه الدورة عند الأنتى يجب عليها إذا سلوك الطريقة التي يتبعها الرجل ألا وهي الحجامة لتتفادى الأذى والضرر الناتج عن فاسد الدم المتراكم في جسمها.

(١) ومن هذا القبيل نذكر مثلاً آخر: المرأة قبل سن اليأس أقل تعرضاً من الرجل للنوبة القلبية إلى درجة كبيرة، ولكن بعد هذا السن تصبح معه في منزلة واحدة تقريباً.. وكذلك فالمرأة التي استؤصل مبيضها (فقدان الدورة الشهرية؛ مثلها مثال المرأة اليائس) في مرحلة مبكرة تصبح متعرضة بنسبة مماثلة للنوبة القلبية.

إذاً يجب أيضاً أن تحتجم حتى تبقى بعيدة عن معظم الأمراض (الموسوعة الطبية الميسرة: عبد الناصر نور الله).

إن للرحم غشاء يبطنه من الداخل ويمرّ بمراحل ثلاث:

١- مرحلة النمو Proliferative phase.

٢- مرحلة الإفراز Secretary Phase.

٣- مرحلة الطمث.

يجزن الرحم لفقدان فرصته في أداء وظيفته وله طريقته الخاصة في التعبير عن حزنه، إنه لا يبكي دموعاً، بل دمماً هو دم الطمث (دم أسود محتدم حار كأنه محترق) كما ينقله الإمام الشيرازي في المهذب الأزهرى: (دم أسود محتدم حار كأنه محترق). هذا بعض ما أورده (في وصف دم الحيض) محسن عقيل في كتابه طب الإمام الصادق.. وهذه الأوصاف إن دلّت على شيء فإنما تدل على فساد هذا الدم. وقد ثبت أن نسبة إصابة النساء قبل سن اليأس بمرض التصلب الشرياني لا تتعدى الخمس من إصابة الرجال. وفي حال الإصابة أي أن المصابات قبل سن اليأس يكون لديهن عامل أو أكثر من عوامل الخطورة.. تلك العوامل التي تسرّع حدوث هذا المرض وتقرّبه وهي الداء السكري، ارتفاع نسبة الكوليسترول بالدم...

(٢) سورة البقرة: الآية (٢٢٢).

المرأة وانقطاع العادة الشهرية أثناء الحمل والإرضاع^(١):

ولرب استفسار يطرح نفسه في هذا المجال: أن المرأة أثناء فترة الحمل تنقطع عن الحيض فما مصير هذه الدماء في جهازها الدوراني؟.

إن تعليل هذه الظاهرة بسيط، ذلك أن الجنين المتكوّن في رحم أمه بحاجةٍ إلى العناصر المكوّنة لهذا الدم، فالجنين يستهلك تلك العناصر وحديد الكريات التالفة، ولذا بحكمة الله ولأمر تتعلّق بألية حدوث الحمل عند المرأة تقف الدورة الشهرية.

أما في فترة الإرضاع فيقوم المولود أيضاً باستهلاك الحديد والحموض الأمينية المستقبلية من تالف الكريات الحمراء عن طريق حليب الثدي من أجل بناء جسمه.

الشكل رقم (٢٦)



من بداية تشكل الجنين وحتى مرحلة الولادة يكون معتمداً على دم أمه في تأمين العناصر الغذائية والأكسجين

(١) بالرغم من توقف فقدان الطمهي فهناك حاجة لأكثر من (١٠٠٠ مغ) حديد خلال سير الحمل والولادة. فالمرأة الحامل تحتاج الحديد من أجل جنينها ومن أجل زيادة حجم دمها علماً أن فقدان الحديد بالرضاعة أقل منه في الحيض.

الحجامة... وقتها:

مواعيد الحجامة أربعة:

(١) الموعد السنوي.

(٢) الموعد الفصلي.

(٣) الموعد الشهري.

(٤) الموعد اليومي.

أولاً: الموعد السنوي:

قال عليه السلام: «نعم العادة الحجامة»^(١) أي: العادة السنوية.

إذاً فهي من السنة إلى السنة عادة لكل من الصحيح والمريض، لأنها للصحيح وقاية، وللمريض علاج فوقاية.

قال عليه السلام: «هي من العام إلى العام شفاء»، «من احتجم لسبع عشرة من الشهر كان دواء الداء سنة»^(٢).

(١) أخرجه الهندي في كنز العمال (٢٨١٤٧)، وأخرجه الهيتمي في مجمع الزوائد (١١٢/٨)، والزبيدي في تحاف السادة المتقين (١٤٣/٥) والذهبي في الطب النبوي (١٥) والكحال في الأحكام النبوية في الصناعة الطبية (١١٤/١) والهندي في كنز العمال (٢١٤٧٧) والعجلوني في كشف الخفاء (١٥٤/٢).

(٢) أخرجه الهيتمي في مجمع الزوائد (٩٣/٥)، والهندي في كنز العمال (٢٨١١٤).

ثانياً: الموعد الفصلي:

قال ﷺ: «استعينوا على شدة الحرِّ بالحجامة»^(١)، لأن الحر يكون في فصل الصيف، فالحجامة حتماً تكون قبله، أي في فصل الربيع.

تجرى الحجامة في فصل الربيع شهري (نيسان/أبريل) و (أيار/مايو)^(٢) من كل عام.

ولكن قبل أن نبدأ بالتأويل العلمي (الفيزيولوجي) لهذا الموعد.. نقدّم لمحة بسيطة عن وظيفة الدم في تنظيم حرارة الجسم.

كما هو معلوم فالماء يشكّل النسبة العظمى في الدم (٩٠%) من بلازما الدم، ولما كانت للماء خصائص أساسية تميّزه بصفة خاصة عن غيره من السوائل المعروفة في الطبيعة يجعله خير سائل مساعد على تنظيم حرارة الجسم في الكائن الحي.. وتشمل هذه الخصائص: قدرة عالية على تخزين الحرارة تعلق قدرة أي سائل آخر أو مادة صلبة.. وبالتالي يحتزن الماء الحرارة التي يكتسبها أثناء مروره في الأنسجة النشطة الأكثر دفئاً ويحملها معه إلى الأنسجة الأخرى الأقل دفئاً أثناء حركته بين أجزاء الجسم المختلفة. إذاً فللدم (نسبةً للماء الداخل في تركيبه ولجولانه في أنسجة الجسم) قدرة عالية على توصيل الحرارة تعلق قدرة غيره من الأنسجة المختلفة في الجسم.

وعلى هذا فالدم هو المتلقي الأول والمتأثر الرئيسي الأول بالحرارة الخارجية (من بين كل أنسجة الجسم) المؤثرة على الجسم، فهو يمتص الحرارة من جزيئات الجسم المحيطة به لينقلها للأقل دفئاً والعكس.

ونظراً لدورة الدم المستمرة في الجسم فهو يعمل على تنظيم حرارة الجسم وتدفئة الأجزاء الباردة وتبريد الأجزاء الدافئة حتى تظل حرارة الجسم ثابتة باستمرار.

(١) أخرجه الهندي في كنز العمال: (٢٨١١٩) وشبيهه أخرجه الحاكم في المستدرک (٢١٢/٤) والهندي في كنز العمال (٢٨١٢٧) وابن حبان في المحروحين (٢٢٨/٢).

(٢) أما في المناطق العالية الأخرى فيلزم إجراء عملية الحجامة تماماً قبل اكتساح موجة الحرّ فيها.

(٣) المرجع في الفيزيولوجية الطبية — غاتون وهول.

وفرصه الحجامة هذه تتحقّق مرتين في العام وذلك في شهري (نيسان/أبريل) و(أيار/مايو)، ولربما ثلاث أو أربع، أي في نهاية شهر (آذار/مارس) وذلك إن صادف دفء بنهاية هذا الشهر مع نقص الهلال فقط، أو في بداية شهر (حزيران/يونيو) في حال انخفاض حرارة الطقس إذا تصادف مع نقص الشهر القمري.

ففي هذا الوقت من الربيع تتابع الشهر القمري، فعندما يصبح اليوم السابع عشر القمري يمكن للإنسان أن يحتجم في أحد هذه الأيام (من السابع عشر إلى السابع والعشرين ضمناً)، وإن فاتته في الشهر الأول ففي حلول (١٧) من الشهر القمري التالي (المباحة به الحجامة) يستطيع أن يتدارك الفرصة أيضاً.

وطبعاً هناك سنوات شاذة، فلربما كان شهر (نيسان/أبريل) أيضاً شديد البرودة فعلياً الإنتظار لشهر (أيار/مايو)، ولربما أيضاً حلّ (١٧) الشهر القمري الداخل في شهر (نيسان/أبريل) وكان لا يزال الجو بارداً فنتظر ريثما يعتدل الجو ويصبح دافئاً. وعلى سبيل المثال اعتدل ودُفؤ في (٢٢) لنفس الشهر القمري، عندها نبدأ بالحجامة.

إذا فالأمر يحده قانون عام لا يمكن لنا تجاوزه وهو فصل الربيع (نيسان/أبريل)، (أيار/مايو)، لربما نهاية (آذار/مارس) إن حصل دفء بالطقس، وبداية (حزيران/يونيو) في حال انخفاض حرارة الطقس بهذا الشهر إذا تصادفا مع نقص الشهر القمري، في اليوم السابع عشر إلى السابع والعشرين من الشهر القمري فقط.

وبذا نكون قد استفدنا من ثلث السنة لإجراء عملية الحجامة.

التعليل العلمي لوجوب تطبيق عملية الحجامة في فصل الربيع:

أما عن فصل الربيع فقد ذكر الأقدمون عنه قولهم: وأول هذا الفصل بإجماع إذا حلت الشمس بأول دقيقة من برج الحمل (الكبش).. قال بطليموس: يكون ذلك في (١٥) آذار.

وهذا الفصل حار رطب على طبع الدم فيه يستوي الليل والنهار (الاستواء الربيعي) ويتعدى الزمان وينبت العشب والأزهار وتورق الأشجار... وتخلق الحيوانات وتمتد الأنهار ويكثر الدم وتتحرك الأخلاط وتقوى القوى الغازية والمنمية وسائر القوى الحيوانية فينبغي على المرء أن ينحو بتدبيره منحى بما (يولد دماً نقياً معتدلاً) ويُغذى غذاءً صالحاً.

أما العالم ابن سينا فقد أضاف أيضاً ملاحظاته عن الربيع بأنه موسم تهيج فيه الأمراض، حيث بين أن للشتاء دور سلبى أيضاً في التهييء للأمراض فإذا ما صادف الدم تحليله في فصلي الربيع والصيف كثرت المشكلات المتأصلة علاقتها بالدم، فقد ورد في كتاب (القانون في الطب) في المجلد الأول الفصل السادس في فعل كفيات الطب بخصوص فصل الربيع وتأثيراته على فيزيولوجية الجسم تحت عنوان (الأهوية ومقتضيات الفصول):

والربيع إذا كان مزاجه فهو أفضل فصل، وهو مناسب لمزاج الروح والدم وهو مع اعتداله الذي ذكرناه يميل عن قرب إلى حرارة لطيفة سمائية ورطوبة طبيعية وهو يحمر اللون لأنه يجذب الدم باعتدال ولم يبلغ أن يحلله تحليل الصيف الصائف والربيع تهيج فيه ماليخوليا^(١) أصحاب الماليخوليا ومن كثرت أخلاطه في الشتاء لنهمه وقلّة رياضته استعدّ في الربيع للأمراض التي تهيج من تلك المواد بتحليل الربيع لها وإذا طال الربيع واعتداله

قلّت الأمراض الصيفية وأمراض الربيع واختلاف الدم والرعاف وسائر الخراجات. ويكثر فيه انصداع العروق ونفث الدم والسعال وخصوصاً في الشتوي منه الذي يشبه الشتاء، ويسوء أحوال من بهم هذه الأمراض وخصوصاً مرض (الساد Cataract). ولتحريه في المبلغمين مواد البلغم تحدث فيه السكتة والفالج وأوجاع

(١) الماليخوليا Melancholy: هي مرض الاكتئاب النفسي.

المفاصل وما يوقع فيها حركة من الحركات البدنية والنفسانية المفرطة وتناول المسخنات أيضاً فإنها تعين طبيعة الهواء ولا يخلص من أمراض الربيع شيء كالفصد والاستفراغ والتقليل من الطعام...

ذكر ابن سينا وسيلة الشفاء والوقاية (فصد — استفراغ..): والحقيقة أن الحجامة شاملة وكلية ويعتبر الفصد نوعاً من الحجامة المصغرة وفائدته موضعية^(١).

فالحجامة إذن هي المخلص الرئيسي والواقعي من كل ما سينشأ.

(١) هذا ويعتبر سحب الدم بواسطة الديدان المعروفة (دود العلق) لمواضع خاصة كالعين والقدم وغيرها (حجامة موضعية) كجزء من كل حجامة الكاهل أو من الفن العلمي الطبي لعملتنا البسيطة (الحجامة) فهي تفيد بأماكن خاصة كما تفيد عملية الحجامة الطبية بمنظورها الجديد لعموم الجسد، ولكافة الأمراض المستعصية، منها: السرطان والشلل والجلطات المنتشرة في الدورة الدموية والبسيطة كالتشقيقة والضغط الشرياني وغيرها.

التعليل العلمي لعدم تطبيق عملية الحجامة في فصل الصيف:

إن أثر فصل الصيف على الدم جليٌّ من خلال ملاحظة ظاهرة الرعاف عند الكثيرين، فنجد أن ميوعة الدم تزداد مما تؤدي إلى اختلاط الدم بعد أن تقل لزوجته، حيث أن لزوجة السوائل تتناسب عكساً مع درجة الحرارة فكلما ازدادت درجة الحرارة كلما قلت لزوجة (ازدادت الميوعة)، فيتحرك بسهولة وسرعة في الشرايين والأوردة والشعريات وهذا ما يُقلل تجمُّع الكريات الكهلة والعاجزة والشوائب الدموية عامة في منطقة الكاهل، بل تنتشر في كل أنحاء الجسم ممارسة فعلها السليبي على التروية الدموية ورفع الضغط.. فإذا ما أجرينا الحجامة في هذا الفصل (فصل الصيف) فقدَّ الجسم من دمه الجيد العامل بدلاً من العاقل الحاوي على نسبة عظمى من الكريات الحمراء المقبلة على الهرم وهذا يورث الضعف في الجسم، فهو بذلك يشبه عملية التبرع بالدم، الدم الذي به حياة الإنسان.

التعليل العلمي لعدم تطبيق عملية الحجامة في فصل الخريف:

أما إجراء الحجامة في فصل الخريف وهو المماثل من حيث الطقس لفصل الربيع فإن هذا محظور (إلا في الحالات المرضية الشديدة فقط للذين يكونون في خطر الموت بحال انتظارهم لفصل الربيع، تبأح حجامة مقتصرة على كآسين فقط للضرورة الإلجبارية وتؤجل بقية حجامته الطبيعية لفصل الربيع)، حيث أنه يتلوه فصل الشتاء البارد فينشغل الجسم بوظيفة أخرى إضافة لمقاومته لدرجة حرارة الطقس المنخفضة وذلك بزيادة الاحتراقات وهي بناء^(١) عناصر دموية عاملة بدلاً من كمية الدم الفاسد^(٢) المسحوبة بواسطة الحجامة، فبدل أن يستخر الأغذية بحرقها لتوليد الطاقة التي تحافظ على حرارة الجسم يتوجب عليه تسخيرها أيضاً في بناء عناصر دموية جديدة وقد ينشأ الضعف بالجسم.. ونحن بغنى عن هذا، فضلاً عن أن المرء (لا سمح الله) إن أهمل الحجامة في الربيع فإن زيادة الميوعة في الدم بفصل الصيف تخفي وراء الأكمة ما وراءها من ارتفاعات الضغط والرعاف وإحداث أمراض الأوعية الدموية كالتصلب العصيدي وتشكل الخثرات نتيجة ارتفاع الضغط وما ينشأ عن ارتفاع الضغط من مشاكل عامة في القلب والدماغ مما يؤدي إلى أزمات متعددة للقلب أو الشلل أو ما شابه ذلك.

(١) تستغرق الكرية الحمراء منذ تكونها من نقي العظام حتى نموها ونضجها لتصبح فعالة عاملة مدة شهرين وذلك في الأحوال العادية، أما في حال تطلّب الجسم إثر فقدان لها "نزف، فقر دم..". فالمدة تنخفض لخمسة أو ستة أيام.

(٢) **الدم الفاسد:** تطلق على الدم الحاوي على نسبة عظمى من الكريات الحمر الهرمة وأشباحها والكريات الحمراء الشاذة الأخرى والخثرات ومن الشوائب الدموية الأخرى.

التعليل العلمي لعدم تطبيق عملية الحجامة في فصل الشتاء:

أما عن الشتاء فإنه يزيد لزوجة الدم ويقلل ميوعته فيكون له دور مهيبّ مساعد في ترسيب الشوائب الدموية في منطقة الكاهل (في حال المثابرة على الحجامة) فهو يهيء للربيع تماماً كما تهيأ الأرض بالفلاحة استعداداً لزراعتها، وكذا موضوع توليد وتحرير العناصر الدموية وتدفئة الجسم والتكيف مع برودة الشتاء يعود ليطرح نفسه.

الأخطاء الشائعة التي لم تبنَ على أسس طبية صحيحة:

ومن الأخطاء الشائعة أنهم يتعاطون تطبيق الحجامة في كافة فصول السنة دونما تغيير وهذا عين الخطأ، إذ تفقد الفائدة وربما يحصل الضرر.

ولقد قام الفريق الطبي بإجراء عملية الحجامة بغير الوقت الصحيح (خارج فصل الربيع)، وعندما أجرى الفريق المخبري الدراسة التحليلية على الدماء الناتجة من هذه الحجامة كانت تقترب من الدم الوريدي من حيث الصيغة والتعداد واللطاخة.. على عكس الحجامة في فصل الربيع.

انظر الفصل الحادي عشر (اختبارات الشروط المخالفة لقوانين الحجامة - اختبارات بغير الوقت).

ثالثاً: الموعد الشهري:

قال رسول الله ﷺ: «الحجامة تُكره في أول الهلال، ولا يُرجى نفعها حتى ينقص الهلال»^(١).

إذاً نتبع في ذلك وصية الرسول ﷺ بالشهر القمري عندما يحل موعد الحجامة السنوية (فصل الربيع بشهريه نيسان وأيار).

فمثلاً عند حلول شهر (نيسان/أبريل) نتابع بهذا الشهر تدرُّج الشهر القمري الذي يحل بهذا الشهر (شهر نيسان) وعندما يصبح اليوم السابع عشر من الشهر القمري يكون هذا أوّل يوم لتنفيذ الحجامة.

إذاً من (١٧) الشهر القمري (ضمناً) إلى (٢٧) الشهر القمري (ضمناً).


علاقة القمر بالحجامة:

ولكن ما السر حتى بلغ ﷺ أن موعد الحجامة من الربيع منذ تدرج الشهر القمري من السابع عشر حتى السابع والعشرين منه فقط؟.

نعلم أن للقمر تأثيره الفعلي على الأرض وعلى الرغم من أن قطره يبلغ (٣٤٧٨) كم فقط كما تبلغ كتلته جزءاً من (٨٠) جزء من كتلة الأرض فإنه يبلغ من القرب وسطياً (٣٨٥٠٠٠) كم درجةً تجعل قوى جاذبه ذات أثر عظيم فالمحيطات ترتفع لتكوّن المد وحتى القشرة اليابسة لا تخلو من التأثيرات.

فقارة أمريكا الشمالية قد ترتفع بمقدار خمسة عشر سنتيمتر عندما يتوسط القمر سماءها.. وللقمر فعل في صعود النسغ في الأشجار الباسقة الارتفاع.

(١) أخرجه الهندي في كنز العمال (٢٨١١٣)، والعجلوني في كشف الخفاء (٤١٥/١) وابن الجوزي في تذكرة الموضوعات (٢٠٧).



وقد لاحظ الأستاذان الفرنسيان⁽¹⁾ (جوبت وجاليه دي فوندي) أن للقمر تأثير على الحيوانات، فمنذ مولده كهلالات إلى بلوغه مرحلة البدر الكامل يكون هناك نشاط جنسي عند الحيوانات والدواجن والطيور حتى أنهما لاحظتا أن الدواجن تعطي بيضاً أكثر في هذه الفترة منها في فترة الشيخوخة أي عندما يبدأ القمر في الانضمام التدريجي إلى أحدب فترتبع أخيراً، ثم إلى المحاق. فهناك فترة نشاط وفترة فتوة في الحيوانات ترتبط بأوجه القمر وذلك حسب ملاحظتهما الخاصة.

وقد لاحظنا على الدواجن وبعض الحيوانات المستأنسة وكذلك لوحظ على أسماك وحيوانات ومحارات المحيط الهندي والبحر الأحمر أنها تنتج بويضات في فترات معينة لأوجه القمر.

فالقمر يبلغ ذروة تأثيره في مرحلة البدر منه فيؤثر على ضغط الدم رافعاً إياه مهيجاً الدم مما يثير الشهوة وهذا ما عاينته بعض الدول الغربية من ارتفاع نسبة الجرائم والاعتداءات في هذه الليالي والأيام.

ففي الأيام من الأول وحتى الخامس عشر من الشهر القمري يهيج الدم ويبلغ حده الأعظمي وبالتالي يحرك كل الترسبات والشوائب الدموية المترسبة على جدران الأوعية الدموية العميقة منها والسطحية وعند التفرعات وفي أنسجة الجسم عامة (تماماً كفعله في مياه البحار فيكون بمثابة الملعقة الكبيرة في تحريكها لكي لا ترسب الأملاح فيها)، ويصبح بإمكان الدم سحبها معه لأهدأ مناطق الجسم حيث تحط ترحالها هناك (بالكاهل) وذلك بعدما يبدأ تأثير القمر بالإنحسار من (١٧-٢٧).

أما من (١٧-٢٧) فيبقى للقمر تأثير مد ولكنه أضعف بكثير مما كان عليه، ولما كانت الحجامة تُجرى صباحاً بعد النوم والراحة للجسم والدورة الدموية ويكون القمر أثناءها ما يزال مشرقاً حتى لدى ظهور الشمس صباحاً، فيكون له تأثير مد خفيف يبقى أثناء إجراء الحجامة وهذا يساعدنا في عملنا، إذ يبقى له تأثيرٌ جاذب للدم من الداخل إلى الخارج (الدم الداخلي للدم المحيطي والدم المحيطي للكأس) وهو ذو أثر ممتاز في إنجاز حجامة ناجحة مجدية من حيث تخليص الجسم من كل شوائب دمه.

(1) كتاب (القمر) - محمد علي المغربي.

أما فيما لو أجريت الحجامة في أيام القمر الوسطى (١٢-١٣-١٤-١٥) فإن فعل القمر القوي في تهييج الدم يفقد الدم الكثير من كرياتة الفتية وهذا ما لا يريده الله لعباده، أما في أيامه الأولى (هلال) لا يكون قد أدّى فعله بعد في حمل الرواسب والشوائب الدموية من الداخل للخارج للتجمّع في الكاهل كما ورد أعلاه مهيباً لحجامة نافعة.



يقول الدكتور (ليبس) عالم النفس بميامي في الولايات المتحدة الأمريكية: (إن هناك علاقة قوية بين العدوان البشري والدورة القمرية وخاصة بين مدمني الكحول والميالين إلى الحوادث وذوي النزعات الإجرامية)..
ويشرح نظريته قائلاً: إن جسم الإنسان مثل سطح الأرض يتكون من ثمانين بالمئة من الماء والباقي هو من المواد الصلبة^(١).

ومن ثم فهو يعتقد بأن تأثير القمر والذي يبدو من خلال ظاهرتي المد والجزر لا بد وأن له نفس التأثير على أجسامنا، إذ يحدث فيها المد عندما يبلغ القمر أوج اكتماله في الثالث عشر والرابع عشر والخامس عشر من الشهر القمري وهذا ما عبّر عنه القدماء بهيجان الأخلاط.

لقد أجرى الفريق الطبي عدة حجومات في الربيع خلال النصف الأول من الشهر القمري وقام الفريق المخبري بتحليلها مخبرياً، فكان الدم الناتج من هذه الحجومات يقرب من مواصفات الدم الوريدي من حيث التعداد

(١) لا شك أن جسم الإنسان مثل سطح الأرض لأن جسم الإنسان أصله من نتاج الأرض من أمشاج أي مجموعة من ثمرات الأرض وزروعها، فهذه حقيقة لا اعتقاد.

والصيغة واللطاخة، على عكس مواصفات دم الحجامة الناتج من حجامة الربيع في النصف الثاني من الشهر القمري.

انظر الفصل الحادي عشر (اختبارات الشروط المخالفة لقوانين الحجامة - اختبارات بغير الوقت)



إنَّ من يلتمس عظمة وقدر الرسول ﷺ يجد أنه منذ ألف وأربعمائة عام عرّف بهذه الحقيقة وأوصى بصوم الأيام البيض وهي الثالث والرابع والخامس عشر، إذ يقول ﷺ: «يا أبا ذر إذا صمت من الشهر ثلاثاً، فصم ثلاث عشرة وأربع عشرة وخمس عشرة»^(١).

ويقول ﷺ: «.. من استطاع منكم الباءة فليتزوج ومن لم يستطع فعليه بالصوم»^(٢).. وذلك لغير المتزوجين لأن القمر يبلغ ذروة تأثيره على البدن خلال تلك الأيام فيهيج الدم بالغاً هياجه الأقصى في تزايد بتزايد النور في جرم القمر (كما تزايد بتأثيره المياه في الأنهار ذوات المدّ والجزر) وبذلك تهيج في الجسم الشهوات. فمن لا يستطيع ساعته أن يملك نفسه ويخشى أن تغلبه الشهوة فيقع في المحرمات فالصيام يقيه ذلك لأنه يشغل ساعته النفسية بالجوع والعطش عن الشهوة المنحرفة. وهذا ما عاينته بعض الدول الأجنبية من ارتفاع نسبة الجرائم والاعتداءات في هذه الفترة.

فما أجلّ هذا العلم الذي أتى به العلامة العربي محمد أمين شيخو، سليل رسول الله ﷺ، فلا شك أن هذا العلم هو من علم الإله توصل إليه حباً بنا وبرسول الله ﷺ، ليمنحنا إياه فينير طريقنا بشمسه.. تمزّق بأنوارها الظلمات وتبعد الشقاء عنّا إلى غير رجعة.

(١) كنز العمال (٢٤١٧٩).. أخرجه الترمذي، حديث حسن.

(٢) صحيح البخاري، الصوم، رقم الحديث (١٧٧٢).

رابعاً: الموعد اليومي:

(١) في الصباح الباكر:

تتم الحجامة في النهار بعد شروق الشمس، أما عن موعد انتهائها لكل يوم فحسب حرارة الجو فإن كانت الحرارة بارتفاع الشمس لا تزال معتدلة نستمر حتى الظهره فهو جائز لكنه غير محبب، والأفضل منه هو الساعات الأولى من النهار (لأن الحجامة تتم على الريق ولاحقاً سنشرح هذا الشرط).

فإن بقي الإنسان لساعات متأخرة (قبل حلول الشمس وسط السماء) فلربما يتداركه التعب ويشعر بدوار لتأخره في الإفطار واحتجامة، فلكي تتفادى كل هذه الاحتمالات ولكي ننفذ حجامة صحيحة مفيدة أتم الفائدة نسارع في ساعات النهار الباكرة ونختجم بين الساعة السابعة للعاشرة وبالضرورة الحادية عشر.

ثم عندما نتأخر لساعات متأخرة (للظهيرة) فلا بد أننا نتحرك ونعمل .. ومن شأن هذا أن يحرك الدم قليلاً ويجرف القليل مما تقاعد من شوائبه في منطقة الكاهل وبالتالي تكون الفائدة من الحجامة غير تامة.

والطبيب ابن سينا ذكر الوقت قائلاً: أوقاتها في النهار الساعة الثانية أو الثالثة بالتوقيت الغروي، أي ما يعادل بتوقيتنا الساعة (٨) إلى (٩) صباحاً بشكل عام.

الحجامة ومدة الدورة الدموية:

رب قائل يقول: إن المرء عندما يستيقظ من نومه فإنه لا بد له من القيام ببعض الحركات والأنشطة الضرورية وهو في طريقه إلى الحجام وبذلك تكون بعض هذه الترسبات والخثرات قد تحركت من الكاهل وأخذت في التدافع خلال الأوعية الدموية بفعل الحركة وبعض النشاط، فإلى أي مدى يكون تأثير الحجامة في مثل هذه الظروف؟.



وإتماماً للفائدة وزيادة في الإيضاح نقول:

لما كانت مدة الدورة الدموية الكبرى (٣٠) ثانية من البطن الأيسر إلى أنسجة الجسم ثم العودة إلى الأذين الأيمن فإننا نقوم بتثبيت كأس الحجامة في هذه المنطقة المأمونة وأعني الكاهل (٣) مرات يدوم التثبيت (٢-٤) دقائق وهذا كفيلاً بأن يوقف كل الكريات العاطلة (ضمناً الشاذ منها) بهذا الجذب الذي يحدثه كل كأس.

فخلال تثبيت الكأسين ينجز الجسم (١٨) دورة كبرى، ثم بعد تشطيب الجروح نثبت الكأسين (٣) مرات أيضاً فيكون لدينا (١٨) دورة كبرى أخرى.. فالمجموع على الأقل (٣٦) دورة وهذا كفيلاً بأن يستأصل إضافة للقسم الأعظم الذي لم يجرفه تيار الدم كذلك القسم الذي ابتعد عن المنطقة بالتيار الدموي.

إذن، إن وضعية كأس الحجامة طيلة هذه المدة يشابه قليلاً عمل الشرطي الذي يخالف جميع السيارات المعيقة لحركة المرور العامة ويحجزها.

(٢) الحجامة على الريق:

قال عليه السلام: «الحجامة على الريق أمثل وفيها شفاء وبركة»^(١).

فيحظر على المرء المحتجم تناول أية لقمة صباح يوم حجامة، بل يبقى صائماً عن الطعام ريثما ينفذها ويجوز له تناول فنجان من القهوة أو كأس من الشاي لأن كمية السكر الموجودة فيها تكون قليلة فلا تحتاج للعمليات الهضمية المعقدة التي من شأنها أن تحرك الدم وتؤدي إلى تنشيط الدورة الدموية والتأثير على الضغط الدموي وضربات القلب.. كما أن هذه الكمية القليلة من الشاي أو القهوة تحتوي على منبه عصبي بسيط يجعل المرء يستقبل الحجامة بصحو.

(١) أخرجه ابن ماجة في السنن (٣٤٨٧) و (٣٤٨٨)، والحاكم في مستدرکه (٢٠٩/٤) و (٢١١)، والتريزي في مشكاة المصابيح (٤٥٧٣)، والذهبي في الطب النبوي (٢١)، والهندي في كنز العمال (٢٨١١٠) والمنذري في الترغيب والترهيب (٣١٥/٤) والألباني في الأحاديث الصحيحة (٧٦٦) والخطيب البغدادي في تاريخ بغداد (٣٩/١٠) والسيوطي في اللآلئ المصنوعة (٢١٩/٢)، والعجلوني في كشف الخفاء (٤١٥/١ و ٤١٦) وابن القيسراني في تذكرة الموضوعات (١٠٦٦).

قال رسول الله ﷺ: «الحجامة على الريق دواء وعلى الشبع داء»^(١).

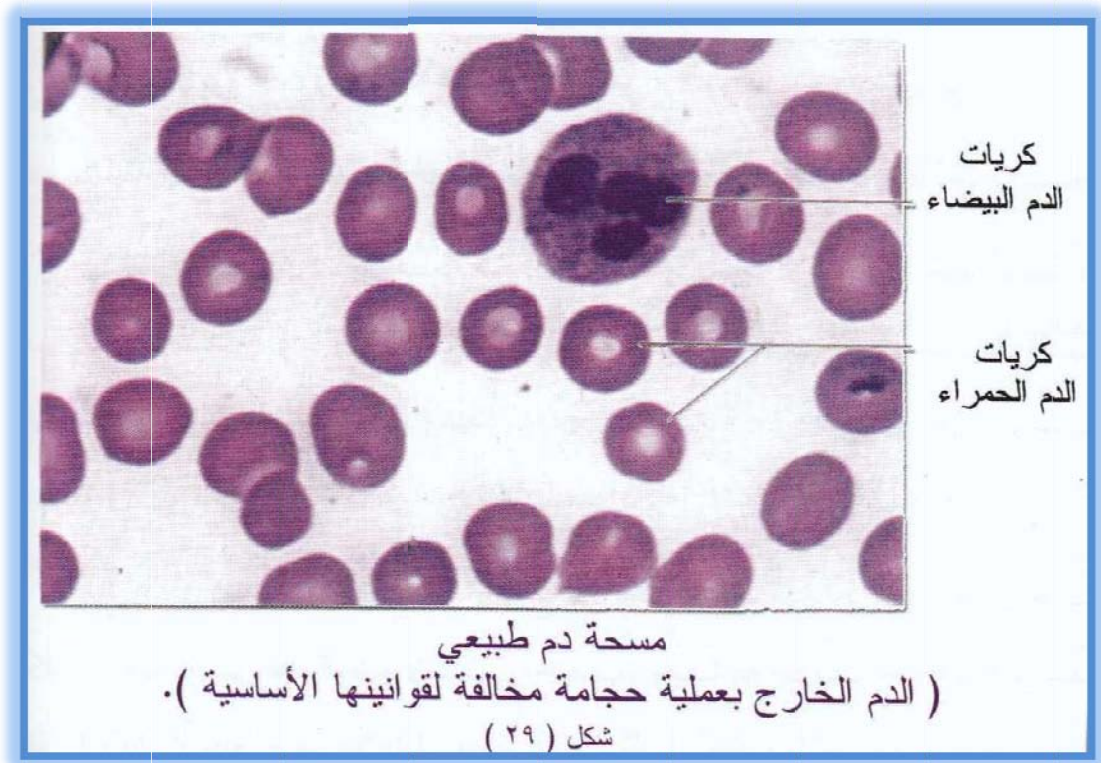
لقد نهى ﷺ عن تناول الطعام قبل الحجامة ذلك أن هذا الأمر ينشّط جهاز الهضم في عمله وتنشط بذلك الدورة الدموية لتتوافق متكافئة مع عمليات الهضم فتزداد ضربات القلب وينشط جريان الدم ويرتفع الضغط وهذا يؤدي إلى تحريك الراكد والمتقاعد من الرواسب الدموية في الأوعية الدموية السطحية والأعمق لمنطقة الكاهل (المتجمعة خلال النوم).

كذلك في عمليات توزيع الغذاء الناتج عن الهضم ينشط الدم لكي ينقل هذه الأغذية لكافة أنسجة الجسم وهذا الوضع لا يناسب الحجامة، وفيما إذا أجريت الحجامة بمثل هذه الظروف فإن المستخرج هو دم عامل، فضلاً عن أننا فقدنا الفائدة المرجوة من الحجامة فإن المرء المحتجم يعاني أيضاً من دوّار أو إغماء بسيط نتيجة تقليل الوارد الدموي للدماغ.

(١) ذكر في تسديد القوس (٢٠٩/٤) و (٢١١) وابن القيم في الطب النبوي (١٢٩) وذكره ابن الأثير بلفظه.

لقد قام الفريق الطبي بإجراء حجامات عديدة على الشبع، وعندما أجرى الفريق المخبري الدراسة التحليلية للدم الناتج من هذه الحجامة وجد أنه يقرب من مواصفات الدم الوريدي من حيث التعداد والصيغة واللطاخة [شكل (٢٩)].. على عكس الدم الناتج من الحجامة على الريق.

انظر الفصل الحادي عشر (اختبارات الشروط المخالفة لقوانين الحجامة - اختبارات على الشبع)



ملاحظات هامة:

يُفضّل عدم القيام بالاستحمام قبل الحجامة: الاستحمام التدليكى المجهّد للجسم، لأنّه يؤدي إلى تنشيط بسيط للدورة الدموية وهذا ما لا يخفى أثره في تحريك بعض الراكد من الشوائب في منطقة الكاهل الواجب امتصاصها بالحجامة. أما الاستحمام لغسل العرق دون مجهود فلا مانع.

ولا شك أنه بتطبيق الحجامة، هذه الوصية الإلهية على لسان رسل الله عليهم السلام قد يكون فيها من الإعجاز ما لا يخطّه أو يحيط به البيان في قرطاس، لكن من المؤكد أن فعلها بالنسبة للجميع وقاية وأنها تقتطع من الأمراض ما لا يستهان بها.

هناك قول: (درهم وقاية خير من قنطار علاج).

إذا كان درهم الوقاية خير من قنطار علاج، فكيف بالوقاية كل الوقاية! فالحجامة قبل أن تكون علاجاً هي الوقاية بحد ذاتها، فهي تقوي الجسم تجاه الأمراض وتجعله يتغلّب على أي عامل مُمرض يتعرض له.

قال عليه السلام: «من هراق هذه الدماء، فلا يضره أن لا يتداوى بشيءٍ لشيءٍ»^(١): أي أن المرض سيُحجم عنه ولن يتسلّل إليه.. قاصداً بها (هذه الدماء) عليه السلام الدم الخارج بالحجامة.

فيجب المثابرة على الحجامة سنوياً لمفعولها المؤكد في الوقاية، أما المتأخرون عنها المثبتون فيخشى من تحوّل تلك الشوائب الدموية لخثرات أو متراكمات مرتصّة مع المواد الدهنية والكربوهيدراتية المعقدة مما يؤدي إلى تضيق الأوعية الدموية فتصبح إمكانية الخطورة عظيمة لا يمكن إزالتها هذا إن أمكن إلاّ بالعمليات الجراحية (كحالات تصلب الشرايين الأكليلية).

(١) أبو داوود في السنن؛ في كتاب الطب ١٩٥/٤ باب موضع الحجامة رقم (٢٨٥٩)، وابن ماجه، الطب في سننه (١١٥٢/٤) رقم (٣٤٨٤) باب موضع الحجامة، البيهقي في السنن الكبرى (٣٤٠/٩) وابن حبان في موارد الظمان (ص ٤٤٠).

الفصل الخامس:

المحظورات بعد إجراء عملية الحجامة

ماذا ينبغي على المحجوم في يوم حجامة:

بإمكان المحجوم أن يتناول من الطعام النوع السهل الهضم والتمثل كالخضار والفواكه والسكاكر.. وعادةً يُقدّم للمحجومين طبقٌ من سلطة الخضار الممزوجة مع قطع من الخبز المحمّر والمتبّلة بالزيت والخل وهو ما يعرف بإسم (الفتوش) عند أهل الشام مصحوباً بطبق من الزيتون.

يحظر على المحجوم تناول الحليب ومشتقاته كالجبين واللبن والقشدة والأكلات المطبوخة مع أحد هذه الأنواع طيلة يوم الحجامة، أي: طوال نهاره وليله فقط. وذلك لأن الحليب ومشتقاته على الغالب تؤدي للغثيان وتثير الإقياء وتعمل على اضطراب في الضغط بما يؤدي للضرر، وعموماً نحن بغنى عن آثارها السلبية في الجسم بعد تحقق الشفاء بالحجامة.

الفصل السادس:

الأحاديث المدسوسة على عملية الحجامة

لعلَّ شخصاً يقول:

إنني قرأت بعض الأحاديث التي تنهى عن الحجامة في أيام السبت والأحد والأربعاء والجمعة والثلاثاء والخميس.. ووجدت تضارباً فيما بينها، فبعضها يقول بأنه تستحب الحجامة فيها وبعضها ينهى. فما الصحيح في ذلك؟. فالحق واحد لا يتعدد.

وللإجابة عن هذا التساؤل نقول:

إن جميع الأحاديث التي قالها حقاً رسول الله ﷺ صحيحة وقوية ولا يوجد فيها ضعيف أبداً.. وكيف يتسلل الضعف إليها وقد شهد بها الله عزَّ وجلَّ بوصفه له بسورة النجم بآية: ﴿وَمَا يَنْطِقُ عَنِ الْهَوَىٰ﴾^(١).

أما إذا وجد التناقض بين الأحاديث والقرآن أو بين الأحاديث نفسها فهذا يدل على أن هناك شك في مصداقيتها، بل إن بطلانها واضح أشد الوضوح ورسول الله ﷺ بريء منها.

وهناك الكثير من الأحاديث التي حُورَّت ودُسَّ فيها وكل ذلك لكي يتخبط الناس في التناقضات ويتحولوا عن الحقيقة ويقعوا في المناهات، ولكن لا يتحوَّل عن الحق والحقيقة إلاَّ من أهمل تفكيره وما أعطى البحث حقَّه من التمحيص والمقارنة وفق كتاب الله والمنطق والحق. أما من أعمل فكره في آيات الكون وفيما يؤول إليه مصيره بعد هذه الحياة وآمن بالله عزَّ وجلَّ والإيمان الحق، الإيمان الذي يغدو به صاحبه عالماً بعد أن تفتَّحت بصيرته وزال الوقر من أذنيه والغشاوة عن عينيه وطهرت سريرته وكمل من بعد أن أحب أهل الكمال وعشقهم وعلى رأسهم سيد الكاملين رسول الله ﷺ فأصبح بهذه العروة الإلهية الوثقى التي لا انفصام لها يقيم الحجة على نفسه وعلى غيره بما عرفه وفهمه من كتاب الله والذي هو متنه وسنده وميزانه (ومن تمسَّك به تطبيقاً عملياً نجأ، ومن تركه إلى غيره هلك).

(١) سورة النجم: الآية (٣).

إذاً فبالإيمان الصحيح وحده يتم تمييز الحديث الصحيح من الموضوع، أما إذا كان القول متناقضاً ومختلفاً فهذا

يعني أنه من وضع الناس. قال تعالى: ﴿إِنَّكُمْ لَفِي قَوْلٍ مُخْتَلِفٍ يُؤَفِّكُ عَنْهُ مِنَ الْفِكْرِ﴾ (1).

أما الكلام الحق الذي سنده كتاب الله فتراه مترابطاً أشد الترابط يعتليه المنطق الحق والحجة الدامغة وتجد فيه صلاح الإنسانية وكمالها.. لذا فالرسول ﷺ بإقباله على الله تعالى إقبالاً فاق به العالمين قاطبة، فافهم جميعاً أيضاً في فهم كتاب الله عز وجل.

قال تعالى: ﴿وَيَقُولُ الَّذِينَ كَفَرُوا لَسْتَ مُرْسَلًا قُلْ كَفَىٰ بِاللَّهِ شَهِيدًا بَيْنِي وَبَيْنَكُمْ وَمَنْ عِنْدَهُ عِلْمُ الْكِتَابِ﴾: أي قل

لهم: من عنده علم الكتاب مثلي، ومن فهمه مثل فهمي. هكذا أجاب ﷺ المنكرين لرسالاته ونبوته والمشككين بدلالته. كذلك الذين اتبعوه أيضاً على بصيرة لا يندفعون بزخرف القول وغروره، ولا يكون أحد منهم بالخب

ولا الخب يخدعه ﴿قُلْ هَذِهِ سَبِيلِي أَدْعُو إِلَى اللَّهِ عَلَىٰ بَصِيرَةٍ أَنَا وَمَنِ اتَّبَعَنِي . .﴾.

أما ما روي من أحاديث تندب الحجامة في أيام الإثنين والثلاثاء والخميس وتنتهي عنها أيام الأربعاء والسبت

والأحد فقد ضعّفها الحافظ ابن حجر في الفتح (٢٥٦/١٢). وأبرز تناقضها الإمام المجلسي (رحمه الله).

وسنورد لك على سبيل المثال لا الحصر نموذجاً لترك لك أخي القارئ الحكم:

الحديث الأول: «عن ابن عمر قال: احتجموا يوم الخميس...».

الحديث الثاني: «لا تحتجموا يوم الخميس، فمن احتجم يوم الخميس وناله مكروه...» (2).

وهناك الكثير من الأحاديث المتضاربة التي تقول لك احتجم يوم الثلاثاء مثلاً وأحاديث أخرى تقول لا تحتجم في

هذا اليوم.

(1) سورة الذاريات: الآية (٨-٩).

(2) كنز العمال — هندي (٢٨١٥٨).

وهذا التناقض إن دلَّ على شيء فهو يدل على زيفها وعدم مصداقيتها ويُقصد منها البلبلة وتمييع أحاديث المصطفى ﷺ عن الحجامة وهي دسوس مغرضة. أما الصحيح الذي يقبله المنطق الواضح من خلال الواقع العملي والذي تجده موافقاً لحديث رسول الله ﷺ فهو الذي لا يحدد الأيام سبت أم أحد أم إثنين أم ثلاثاء... الخ، وإنما هو تحديد التاريخ الذي يلي منتصف الشهر القمري من خلال قوله ﷺ: «الحجامة تُكره في أول الهلال ولا يُرجى نفعها حتى ينقص الهلال»^(١).

ويدعمها حديث آخر من قوله ﷺ: «إن خير ما تحتجمون فيه يوم سبع عشرة ويوم تسع عشرة ويوم إحدى وعشرين»^(٢).. وهذا الحديث الشريف يدل على عدم صحة الأحاديث التي تنهى عن معظم أيام الأسبوع: السبت، الأحد، الأربعاء، الخميس، الجمعة، الثلاثاء.. وذلك لسبب واضح بسيط تستطيع اكتشافه بنفسك.

فلو أننا افترضنا أن يوم سبعة عشر من الشهر القمري أتى يوم الجمعة.. هذا يعني أن يوم تسعة عشر سيكون حتماً يوم أحد ويوم إحدى وعشرين سيكون يوم ثلاثاء.

ولنفترض أيضاً أن يوم سبعة عشر أتى يوم خميس فسيكون يوم تسعة عشر يوم سبت ويوم إحدى وعشرين يوم إثنين.. وهكذا فإن عدم ثبات الأيام بالنسبة للتواريخ للشهر القمري كونه متبدل من شهر لشهر ومن سنة لسنة يثبت بطلان الأحاديث والادعاءات التي تنهى عن الأيام رغم دخول الموعد المحدد للحجامة في الربيع من كل سنة وبعد منتصف الشهر القمري وتؤكد بطلانها بشكل واضح جلي.. فالرسول ﷺ بريء منها..

أما بالنسبة لقوله ﷺ: «إن خير ما تحتجمون فيه يوم سبع عشرة ويوم تسع عشرة ويوم إحدى وعشرين».. يعني فيها ﷺ أن الأيام الخمسة الأولى من الشهر القمري من (١٧ حتى ٢١) من بعد نقصان البدر هي خير أيام الحجامة نفعاً. إذ تكون فيها الرسوبات الدموية من أشباح الخلايا الحمراء والهرم منها وغيرها من الشوائب والشذرات الدموية أكثر ما تكون توضعاً وترسباً بمنطقة الكاهل من الظهر. أما بعد انقضاء اليوم /٢١/ من

(١) أخرجه الهندي في كنز العمال (٢٨١١٣)، والعجلوني في كشف الخفاء (٤١٥/١) وابن الجوزي في تذكرة الموضوعات /٢٠٧/.

(٢) سنن ابن ماجه، الطب، رقم (٣٤٦٩).

الشهر القمري هنالك (وحسب انحسار تأثير القمر وحسب تراجع آلية تأثيره على جسم الإنسان في التهيئة لتجمع هذه الرواسب الدموية) يَختلُّ ترسيبها وتوضعها في منطقة الكاهل ويتراجع قليلاً مما يخفف من عظيم فائدة الحجامة في التخلص من هرم الكريات الحمر وأشباحها وأشكالها الشاذة.

إذن من بعد يوم /٢١/ ولنهاية الشهر القمري تقل المنفعة والفائدة للحجامة عن الأيام الخمسة قبلها، أي عن الأيام ما بين (١٧ وحتى ٢١) من الشهر القمري المناسب.

إذن وفي النتيجة: إن الأيام الخمسة الأولى هي أنفع ما يمكن للتخلص من شوائب الدم وشذراته المعيقة لجريان الدم والتروية الدموية العامة والتي فيما لو بقيت لسببت خثرات وتراكمات في الأوعية الدموية وأعاقت الدورة الدموية فيضعف الجسم وتراجع فعالية وحيوية أجهزته وأعضائه مع الزمن ليصبح عرضة سهلة للأمراض والعلل.

قال تعالى:

... وَالنُّجُومَ مُسَخَّرَاتٍ بِأَمْرِ رَبِّهِ ۗ أَلَا لَهُ الْخَلْقُ

وَالْأَمْرُ تَبَارَكَ اللَّهُ رَبُّ الْعَالَمِينَ . "الأعراف ٥٤"



إذن لا علاقة ولا وجود أو تحديد للزوجي أو الفردي بالأيام الخمسة الأولى، أي يحتجم المرء بالأيام المفردة: (٢١/١٩/١٧) أو لا يحتجم بالأيام الزوجية: (٢٠/١٨) فهذا غير صحيح، ذلك لأن: أيام الأشهر القمرية تتبدل كل عام. فما كان زوجياً بهذا العام يصبح فردياً بغيره من أعوام.

إذن من الملاحظ أن شهر الصيام تتبدل أيامه كل عام، فيأتي شهر الصيام في الربيع وفي الصيف وفي الخريف والشتاء وهكذا بشكل دوّار على مدار أكثر من ثلاثة عقود يعيد هذه الدورة. وهذا الأمر يتبدل شهر الحج على أيام وفصول السنة أيضاً، حتى أن يوم المولد النبوي الشريف يتبدل على كافة أيام السنة وفصولها: والسبب في ذلك طبعاً الدورة اليومية الليلية /٢٤/ ساعة مع الدورة القمرية التي تدوم شهراً قمرياً مع الدورة السنوية للشمس، لذا فليس هناك ثمة اختلاف بالأيام الفردية أو الزوجية، بل الأيام الخمسة الأولى من بعد نقصان القمر بكاملها هي خير أيام الحجامة وهذا ما دلّ عليه الحديث النبوي الشريف: «إن خير ما تحتجمون فيه يوم سبع عشرة (وضمناً يوم ثمان عشرة)، ويوم تسعة عشرة (وضمناً يوم عشرون)، ويوم إحدى وعشرين». فالجموع الخمسة الأولى. وهذا الأمر كما نوهنا من قبل يتبع لتأثير القمر وانحسار تأثيره وما ينتج من تجمع الرواسب الدموية ضمن الأيام الخمسة الأولى أكثر من غيرها من الأيام التالية... والحمد لله في بدء وفي ختم.



لنا وقفة:

إنك لتعجب وتعجب من أسرارٍ في هذه الحياة كلها جديد في جديد فتطبيق الحديث «اطلب العلم من المهد إلى اللحد»: والذي يطلب منك التفكير في أصلك وحتى نهايتك بالحد أي بالموت لتخاف نفسك وتلتجئ بصدق لرّبها فترى الحقائق اليقينية بنوره تعالى. ولو قضيت عمرك مهما طال واخترقت الأزمان في سبح في آفاق العلم وبجاره التي لا تنتهي، فسيتقلب بصرك حسيراً ويورثك علمك هذا في أسرار الحياة سجوداً لتلك الهيبة والعظمة الخفية والجلية في تنوعات خلقها الذي أوجدته على غير مثال سابق.

فمن ساجحات الأفلاك مجموعات من النظم الكونية العظيمة البنيان الشديدة القوى، سلاسل ومجموعات من النجوم تتهادى بجلال وجمال مطرب عجيب، من الذي جعلها بهذه القوى الجبارة فكانت في بُعدها منابع ضوئية وطاقت كونية في اتصال وانفصال متماسكة تماسك حجارة البناء يزين بها السماء وإذا الأرض خاضعة لتأثيراتها في ليل أو نهار منها الجليلة في هدي المسافرين في عرض البحار أو شاسعات القفار، ومنها الخفية في تأثيرها على البحار تأثيراً يمنعها من التشتتات والانسياحات.

وإذا بالقمر كتلة حجرية كروية يسبح في سماء له لا يتعدها في نظام وانتظام يطل بوجهه الجميل رويداً رويداً وقد هيَّجَ مكان البحار فمنع عنها الفساد، كما يهيِّجُ الدماء في الأجسام بالليالي الأولى القمرية لتذهب الحجامة عنها كل فاسد من الدماء.

والأرض في دوران تقطع السنين والأحقاب لا تكلُّ ولا تملُّ وإذا بالجبال راسيات من فوقها تنظم دوراتها وتمنع مَيِّدَاتِهَا^(١).

ومن الدوران ينشأ الليل والنهار متعاقبين في زيادة ونقصان فتتوي كل الأشياء أكلها في سيرورة عجيبة التنظيم فتنشأ منها الفصول الأربعة فتتنوع المأكولات بعد أن ترتوي الأرض الضمأى بالمياه، وتتهيأ التربة للأعمال فتزهر الأشجار وتنضج الثمرات، تحمل لك الملدات والمغذيات الكبرى والصغرى كالفيتامينات، مودّة وهدايا عربون الحبة العظمى لك أيها الإنسان.

(١) قال تعالى: ﴿وَأَلْقَى فِي الْأَرْضِ رَوَاسِيَ أَنْ تَمِيدَ بِكُمْ وَأَنْهَاراً وَسُبُلًا لَعَلَّكُمْ تَهْتَدُونَ﴾ النحل (١٥).

قال تعالى:

﴿... وَمِنَ الْجِبَالِ جُدَدٌ بَيضٌ...﴾ - فاطر ٢٧ -



ما هذه اللوحة الرائعة؟.. ما هذه الجبال والثلوج؟.. ثم من أبدعها...



هل كوّنت وحدها؟.. أكوّنها شرقاً أم غرباً؟..
أم أن هناك يداً مدبرة رحيمة حكيمة ترعانا .

فمن الذي خلق، ومن الذي أبدع، ومن هو المنظم للقوى، ومن يدير الكرة الأرضية فيأتي بالليل ويتلوه النهار، ومن رتب نظام الأمطار.. هل هي هذه الجمادات أوجدت نفسها بنفسها ونظمت ذاتها بذاتها، ومن الممد لها بالأنوار للكواكب والشمس والقمر والحجرات، فهل الطبيعة المسخرة العمياء هي التي خلقت الأبصار والمبصرين، أم أن هناك قدرة مسيرة خالقة عظيمة خلقت وأبدعت وأوجدت!.

أما الجبال الجليدية في قطبيها وما أدراك ما هي، إنها سر من أسرار الوجود فيها تكمن الخاصية العالية للإنسان ودونه سائر المخلوقات، مياه دفاقة رقاقة فر عنها الأذى وأتت إلينا دون جهد أو عناء، كمياه الفيحة الشماء في دمشق الفيحاء لننعم بها في صيف أو شتاء نقية صحية باردة عذبة موفورة الهناء^(١)، وما تلك الجراثيم في الأرض تعمل أيديها والحشرات والحيوانات والأسماك في البحار كل ذلك في صنوفه وتنوعه وحياته وعمله متكاتفاً متعاضداً من أجلنا وتحت إمرتنا وتصرفنا نحن البشر، أما جسم الإنسان وما أدراك ما هو إنه بحر آخر من بحار الأكوان والغوص والتعمق في أسراره ضرب من عجائب الزمن يجعل الإنسان يخرُّ ساجداً لعظمة بانيه ومكوّنه فما زال العلم البشري منه في فجر باكورة التحقيق رغم تقدمه التكنولوجي العالي.

نعم لنرحل كل يوم إلى أيادي الإله المنيرة وهي تفعل عجائبها في هذه الأكوان.. في الجبال وفي البحار.. في السماء.. ﴿وَفِي أَنْفُسِكُمْ أَفَلَا تُبْصِرُونَ﴾^(٢)، ولنسجد لهذه اليد العظيمة لعلّ ماء الحياة النوراني ينفذ إلى قلوبنا الظمأى من الجفاء فنفتتن بها عن كل المنغصات من حجب تقف بيننا وبين اللوذ بشهوده تعالى ومحبه، ولعلنا نخشى ونتذكر فنعود إلى فطرة الكمال التي فطرنا عليها فننحو من الخسران، فطاقاتنا في عهدتنا أمانة وهذه الأمانة عارية مستردة.. فغداً نكون بلا بصر بلا سمع بلا هواء ولا ماء، بل بلا ضياء شمس ولا نور قمر.. بلا إخوة ولا أصحاب فتتضاءل الأمانى ويفقد الأمل في حفرة من حفر الأرض جعلت لنا مثوبةً على سعيها ولهننا وراء هذه الدنيا دون النفاذ منها إلى بارئها الأعلى. لذلك وخوفاً علينا ورحمة بنا علم ذلك كله تعالى، فبعد أن نؤّع عطايه لفتنا إلى الفقدان والفناء وبما أننا منطقيون وديننا دين منطوق سما بنا برسوله، بما أفاض به عليه من

(١) انظر كتاب (مصادر مياه الينابيع في العالم) للعلامة العربي محمد أمين شيخو.

(٢) سورة الذاريات: الآية (٢١).

علوم الدنيا وأسرارها وعجائبها وتعداها إلى الطب النفسي الإعجازي فبين لنا من أسرار النفس أن المرء مع من أحب، لذلك من كان متعلقاً بغير الله فهو الأبتى. فكلُّ شيءٍ حادث في هذا الكون إلى الفناء سوى الله ومن أحبه حياً حقيقياً نابعاً عن تفكُّرٍ وسيح فاستقام خوفاً على فقدان محبة المحبوب جلَّ وعلا، فألقى من قلبه محبة الدنيا الدنيّة قبل الموت، هذا أضحى الموت تحفته، ويوم الدين يوم الغبطة الأبدية بالنسبة له.

أما من أعرض عن الإله وراح يلهو ويلعب في عَرَضِ الحياة الدنيا فلم يجعلها مطيةً لإقباله العالی على ربّه بعمل الخير والإحسان، بل بقي متخبطاً في تسيير أهوائها ومكنتفاتها الشيطانية فكان ألعوبة بالأيدي الشيطانية دون أن يعلم، فهذا قد تعرّسَ وخسر خسراناً مبيناً.

أما ذاك المفكّر العظيم قدوتنا ﷺ فقد بدأ يبحث عن صاحب هذا الكون مُجدِّداً فأمن مراراً وتكراراً من نقطة بداية جديدة من آيات الكون العظيم باتجاه الإله فوجد أن سبيل الإله مفتوح كل وقت وكل حين من ليل أو نهار في تعاسة أو شقاء من هنا إلى صدر يوم الدين إلى خلود الخالدين، لكن فقدان المتح بالموت يجعلها فيما بعد أمراً عسيراً.. فمن كان في هذه أعمى القلب فهو في الآخرة أعمى البصيرة وأضل سبيلاً.

لنحاول جميعاً التخلص من شراك محبة الدنيا المنغصة ولو قليلاً بذكر الموت وأهواله لعلنا نخاف المصير، عندها نلقي بالدنيا الدنية من قلوبنا ونستطيع أن نتجه إلى الإله العظيم ولنجعل تفكرنا بآلائه زاداً يومياً في الصباح وعند الغروب وبين الأخلّة والأحباب في البساتين والطرقات.. في الصيف أو الشتاء لعل خريف حياتنا يضحى ربيعاً فتبرق وجوهنا ببوارق الإيمان لعلنا نعقل هذا السبح فنجد أنفسنا تمجد الإله بصنعه يقظةً ومناماً فتعداها إلى التفكُّر والتأمُّل والنظر في قبورنا فيستحيل القبر روضاً من رياض الجنة بتحسُّنٍ وصلاحٍ إيماننا وأعمالنا عند مليك مقتدر، وفي ذلك فليتنافس المتنافسون.

الفصل السابع:

كيف تصبح حجاماً

- أدوات الحجامة.
- طريقة تطبيق عملية الحجامة.
- ضرورة وجود حجّام في كل أسرة.

أدوات الحجامة:

إن كنت تتمتع بقلب ثابت فيمكنك بعد اطلاعك على الأمور السابقة ومراقبتك لعمل الحجّامين فترة دقائق أن

تصبح حجّاماً.. وعليك بتحضير الأدوات التالية [شكل (٣٣)]:

- ١- كؤوس الحجامة وهي المعروفة بـ (كاسات الهواء)، مصنوعة من الزجاج اليدوي ومتوفرة بالأسواق، ٢-
- معقمات طبية للجروح السطحية، ٣- قنديل أو شمعة، ٤- أقماع ورقية سهلة الاشتعال، ٥- قفازات طبية معقمة،
- ٦- شفرات طبية معقمة تماماً، ٧- علبة من القطن والشاش الطبي المعقم.



طريقة تطبيق عملية الحجامة:

يقوم الحجام بتحضير القصاصات الورقية قبل الحجامة ويلفّها بشكل قمع مخروطي الشكل من أوراق الجرائد لسهولة اشتعالها.. وفي صباح يوم الحجامة:

- (١) يجلس الشخص الراغب بالاحتجام ملابسه العلوية ليبقى عاري الظهر بعد أن تُدفأ الغرفة بمدفأة بحيث يصبح الجو دافئاً (إن لم يكن دافئاً). فالأفضل توفير الدفء المعتدل داخل الغرفة وليس الحر.
- (٢) يجلس المحتجم مترّبعا على رجليه، أو حسب الوضع الذي يرتاح به جسمه، المهم أن يكون بوضعية الجلوس على الأرض بظهرٍ منتصب نوعاً ما [شكل (٣٤)].



الشكل رقم (٣٤)

يُشعل الحَجَّام الشمعة ويُثبِّتها قريباً منه.

(٣) ثم يُمسك كأساً من كؤوس الحجامة بيده اليمنى وبالأخرى يمسك مخروطاً ورقياً ويشعله من الشمعة، ولما يصبح بأوج اشتعاله يدخله بسرعة داخل الكأس.. وبخفّة وسرعة يثبت الكأس بمنطقة الكاهل بأحد الموضعين اليميني أو اليساري من المنطقة التي حدّدناها مسبقاً (يحتاج العمل لخفّة يد وسرعة يكتسبها الشخص من خلال الممارسة التحريبية، والعملية سهلة ويسيرة).

(٤) بنفس الطريقة يمسك الحَجَّام كأساً آخر ويقوم بثنيتها بالموضع النظير للكأس الأول [شكل (٣٥)]. ويجب أن يتأكّد من قوة تثبّت الكأسين على الجسم وقوة شدّهما للجلد، فإن لم يكن قوياً يُعيد تثبّت الكأس الضعيف الشد بنزعه وتفريغ ما بداخله من بقية الورقة المحروقة، ثم يُعيد إشعال مخروط ورقّي آخر ويدخله عند أوج اشتعاله بالكأس.



ملاحظات هامة:

— إن كان على ظهر المحجوم شعر في منطقة الحجامة، ليقم الحجام بإزالة الشعر بواسطة شفرة حلاقة في موضع الكأسين المتناظرين فقط ليكون تثبت الكأسين على الجسم جيداً، لأن الشعر لا يجعلهما بالتصاق تام مع الجلد مما يؤدي إلى تسرب الهواء وفشل عملية تثبيت الكأسين.

— يجب أن يجذر الحجام دائماً أثناء انتظاره ليشتعل المخروط بأوج اشتعاله من تقريبه من فوهة الكأس لكي لا يُسخنها فيؤدي ذلك الحرق جلد الظهر عند تثبيته عليه (حرقاً بسيطاً). ولدى إعادة العملية وعدم إجدائها (التثبيت غير القوي) فليُغير الكأس بآخر فلربما العيب من الكأس (كون أنه مشعور فيسمح للهواء بالدخول، أو حافة فمه غير منتظمة تُدخل الهواء من بينها وبين الجلد..). المهم أن يكون شد الكأسين للجلد جيداً لنحصل على نتائج مفيدة للحجامة.

(٦) ينتظر الحجام (٢-٤) دقائق على الكأسين المثبتين بقوة على جسم المحجوم، ثم ينزع الأول منهما ويفرغه من بقايا الورقة المحروقة ويُعيد تثبيته بإشعال مخروط ورقي جديد. وينزع الآخر بعد أن ثبت الأول ليعيد تثبيته ثانية وبسرعة قدر الإمكان لكي لا يذهب الدم المحتقن.

ملاحظة: عند نزع الكأس عن الجسم دائماً نلجأ لمسكه بجعل بطنه في المنطقة بين الإبهام والسبابة ونضع اليد الأخرى على جسم المحجوم بالمنطقة الأعلى المجاورة تماماً لفم الكأس ونضغط بها على الجلد بينما نشد الكأس المسوك من بطنه للأسفل بحيث ننزع حافته العلوية أولاً وتبقى السفلية مثبتة على الجسم. وعندما تتعد الحافة العلوية للكأس عن الجلد ويتسرب الهواء للكأس عندها نبعده عن جسم المحجوم بسهولة.

(٧) بعد مضي (٢-٤) دقائق نعيد عملية النزع للكأسين والتثبيت ثانية (وهذه الإعدادات (إعدادتين) لكي لا يضعف شدُّهما مع الوقت).

٨) خلال التثبيت الثالث والأخير للكأسين (طبعاً إن رأى الحجّام أن تثبت الكأسين ضعيف ولم يكن بإمكانه أن يجعله أقوى يُعيد التثبيت مرّة رابعة) يقوم الحجّام بتعقيم الشفرة جيداً، ثم وبخفة وسرعة ينزع الكأس الأول ويُعقم موضعه بقطعة قطن مبللة بمحلول المعقم أو برذاذ معقم، ويُمسك مباشرة بين إبهامه وسبابته زاوية الشفرة تاركاً قسماً بسيطاً منها بارزاً عن قبضته لها ويشترط الجلد شرطات سطحية متبعداً (١-٠.٥) سم تقريباً عن التشريطة السابقة عدة شرطات لطيفة من الأعلى إلى الأسفل [شكل (٣٦)].



لدى انتهاء الحجّام من التشريط اللطيف للموضع الأول يعود ويُثبّت الكأس بهذا الموضع بخفّة وإتقان، فيبدأ هذا الكأس بسحب الدم المشوب الفاسد. ثم مباشرة ينزع الكأس الثاني ويعقّم مكانه ويُعيد نفس العملية بتشطّيب موضعه وإعادة تثبيت الكأس [شكل (٣٧)].

ملاحظة هامة: تستعمل الشفرة لشخص واحد حصراً، بعدها ترمى في مكان النفايات.. ولا يجوز أبداً استعمالها لشخص آخر حتى ولو تمّ تعقيمها بمحلول معقّم.



١٠) ينتظر الحجام ريثما يمتلئ الكأسان إمتلاءً متوسطاً فينزع الملىء منهما ويفرّغه بوعاء مسبق الإعداد للنفايات ويُعيد تثبيت الكأس بسرعة وخفّة، ثم ينزع الآخر ويفرّغه أيضاً ويُعيد تثبيته بدون أي تشريط ثانٍ.

ملاحظات:

— عملية نزع الكأس نفسها المشروحة مسبقاً بوضع بطن الكأس بين الإهمام والسبابة واليد الأخرى على الجلد العلوي لفوهة الكأس فينزع القسم العلوي لفوهة الكأس تاركاً القسم السفلي ملامساً للجلد، ثم يسحب القسم السفلي ممراً إياه على سطح الجلد المحروح جارفاً به الدم البسيط المتبقي على الجلد لداخل الكأس مانعاً بذلك سيلانه على جسم المحتجم، وبهذه الطريقة للنزع يُعبأ كل الدم الذي كان عالقاً على فم الجرح، يعبئه بالكأس ولا يمسح الجرح بأي قطعة من المحارم أو القطن، بل يُعيد تثبيت الكأس مباشرة بحرقه لقطعة الورق.

— يكفي المحتجم للمرة الأولى بأربع كؤوس من هذا الدم الفاسد (كأسين من الموضع اليميني وآخرين من الموضع اليساري) إلا إذا كان يُعاني من أمراض قوية (عدا فقر الدم وهبوط الضغط) فنأخذ منه كأسين آخرين ويصبح المجموع (٦) كؤوس على طري الكاهل^(١).

— ولمن سبق له أن نفذ الحجامة سابقاً فلا مانع أن يأخذ (٦) كاسات بشكل عام، أو ثمانية كحدّ أقصى لمن كان يُعاني من أمراض: جلطة، تصلب شرايين، سرطان، ارتفاع ضغط، آلام المفاصل، شقيقة، آلام الرأس بشكل عام، آلام الظهر، إحمراء الدم، ارتشاح رئوي، قصور قلب احتقاني، ذبحة صدرية، سكري، نقص تروية، شلل، ارتفاع مستوى الحديد في الجسم عن الطبيعي، مرض الناعور، هبوط في مستوى عمل القلب، ضعف عضلة القلب، أمراض عصبية بشكل عام، سرطان دم (ايضا دم).

— بالنسبة للمعمرين بالسن ضعيفي البنية وخصوصاً النساء يكتفى بكأسين من كل طرف على الأكثر ولو كانوا ممن اعتاد على تنفيذها سنوياً إلا إذا غلب نفع الحجامة وأصرّ المحجوم على الزيادة فلا ضرر ولا مانع.

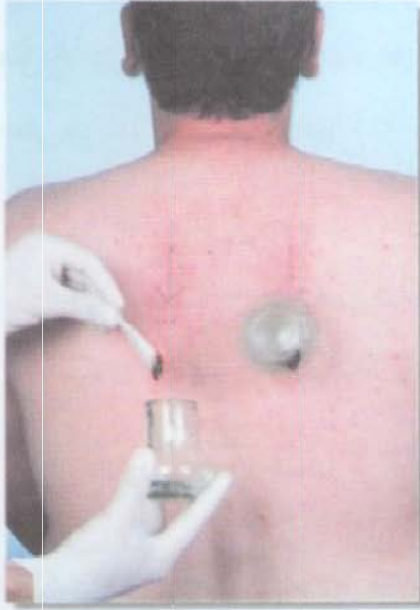
(١) إن كمية الدم الفاسد المستخرج بعملية الحجامة الطبية للمرة الأولى يكون حوالي (١٠٠-١٥٠) غ، بينما تصل كمية الدم المأخوذ عند التبرع بالدم إلى (٤٥٠) غ. فعملية الحجامة إذا وفعاليتها الشفائية الرهيبة تكون بأبخس الأثمان الدموية الضارة حتماً.

١١) وحين يرفع الحجام الكأسين الأخيرين يمسح مكانهما (الجروح البسيطة) جيداً بالمعقم إلى أن ينظف تماماً، ثم يضع قطعة من الشاش الطبي المعقم فوق مكان الجروح، ويساعد الحجام المحجوم في لبس قميصه الداخلي.

١٢) يتناول المحجوم صحناً من الخضراوات (فُتُوش) التي تم شرح طريقة تجهيزها فيما سبق، ومن رغب بأكلة سلطة أو تبولة.. فلا مانع.

وأعود لأذكر ثانية: يُحظر على المحجوم تناول الحليب ومشتقاته طيلة يوم الحجامة وليلتها فقط.

١٣) تُغسل كؤوس الحجامة جيداً وتعقم بشكلٍ كامل (إن أمكن تعقيمها)، وإلا فيجب إتلافها وعدم استخدامها مرة أخرى.



مرحلة وضع كأس الحجامة
لإحداث الاحتقان الجلدي
وتجميع الدم الهرم.



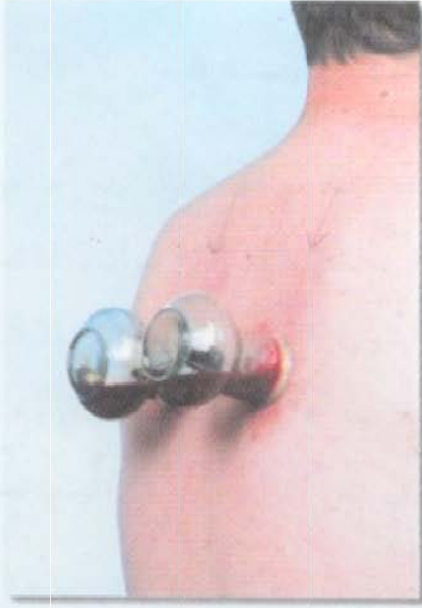
رسم تخطيطي يحدد
منطقة الحجامة (الكاهل) .



صورة توضح منطقة الاحتقان
الجلدي التي أحدثها كأس الحجامة.



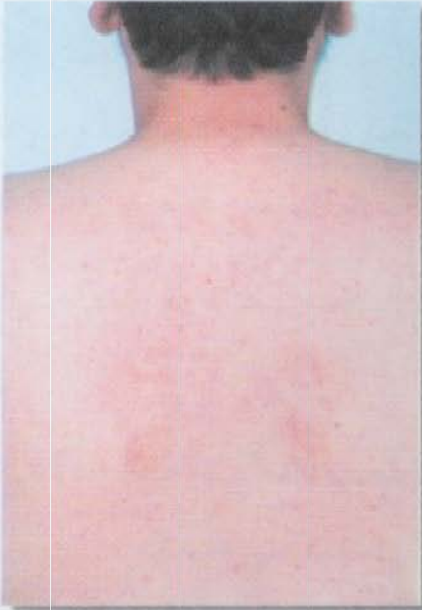
صورة توضح وضع كؤوس
الحجامة في منطقة الكاهل
لإحداث الاحتقان.



صورة تمثل عملية سحب الدم المحتقن
الهرم بواسطة كأسى الحجامة بعد
إجراء التشطيبات الجراحية البسيطة.



مرحلة إجراء التشطيبات الجراحية
البسيطة لإخراج الدم الهرم المحتقن.



صورة توضح الندبات البسيطة لعملية
الحجامة بعد شهر من إجرائها لإنسان
يطبق عملية الحجامة منذ تسع سنوات.



صورة للتشطيبات الجراحية البسيطة
بعد انتهاء عملية سحب الدم الهرم.

ضرورة وجود حجّام في كل أسرة:

لا بد أنه ولكل منّا (جدّة، أم، أخت، عمّة، خالة، زوجة..) فإنّما تبلغ إحداهن سن اليأس بانقطاع الدورة الشهرية (الحيض) وتفادياً لتغيّر حالتها النفسية للأسوأ.. كذا تفادياً لها من الأمراض التي ستهاجمها مع الزمن بانقطاع الدورة الشهرية، على الإنسان أن يقوم بحجّامتها مطبّقاً وصية رسل الله الكرام ويكسب بها أجراً وثواباً عند الله، وهذا من الأسباب المهمة والداعية لضرورة وجود حجّام في كل منزل، والخلق كلّهم عيال الله وأحبّهم إلى الله أنفعهم لعياله.

وكذا يستطيع حجّام البيت أن يحجم إخوته الذكور ممّن تجاوز منهم سن العشرين.. يحجم (والده، جدّه، عمّه، صديقه.. أقاربه..).

وعمل الحجامة ليس بالصعب أبداً، فإن مارسه الشخص تجريبياً (تعليق الكاسات على الجسم بعد معرفة موضع التعليق) قبل أن يحجم أحداً يكتسب خفة وسرعة ودقة ومهارة وهذا يساعده كثيراً على إنجاز حجامة ناجحة للمحتجمين عنده.

والحجّام (المتعلّم للحجامة) ما أن يحجم شخصين، ثلاثة، أربعة.. حتى يصبح حجّاماً ماهراً دقيقاً.

قال رسول الله ﷺ: «نعم العبد الحجّام يذهب بالدم^(١) ويخفّ الصلّب وتجلو عن البصر»^(٢): وكلمة (تجلو) وردت بالتأنيث لأنها عائدة على الحجامة.

(١) الدم الفاسد: أي المليء بالشوائب والتوالف الدموية.

(٢) أخرجه الترمذي في السنن (٢٠٥٣) وابن ماجة (٣٤٧٨) والحاكم (٢١٢/٤) والمنذري في الترغيب والترهيب (٣١٣/٤) والهندي في كنز العمال (٢٨١٣٨) والكحال في الأحكام النبوية في الصناعة الطبية (٩٩/١).

الفصل الثامن:

علاقة الحجامة بالناحية النفسية

أثر الناحية النفسية على عملية الحجامة:

الحجامة من مشكاة الأنبياء.. والحقيقة كل الحقيقة أنّ النفس بتطبيقها هذا الفن العلاجي الشمولي الراقى والذي أوصلت بتطبيقه الرسل الكرام أمثال ساداتنا موسى وعيسى ومحمد عليهم الصلاة والسلام ومن تبعهم بإحسان من العظماء كالعلامة محمد أمين شيخو، تتجه نفس المحجوم إلى هؤلاء الأطباء الكبار أطباء القلوب، وباتجاه نفس المحجوم إليهم وهم شاخصون ببصائرهم إلى الله تعالى الشافي، ولا شافي سواه، تُشفى نفس المحجوم بالنور الإلهي المتوارد عليهم وبالتالى عليه.

نعم.. تُشفى من علل نفسية وصفات منحطة وتُبدل بصفات كمال، وبسبب الصفات الذميمة قبل قيام المحجوم بالحجامة كان يستحق أمراضاً لمعالجة قلبه ليلتجئ لربه بغية شفاؤه وبما أنه طبّق تعاليم الإله على لسان رسوله الكريم واتجهت نفسه بالاشعور لبارئها وتحسنت نفسه وصغا قلبه، فلم يعد بعدُ بحاجةٍ لمرضٍ يقيه شرور نفسه وسيئات أعماله، حيث إنه قد صلح قلبه، فإذا صلح القلب صلح الجسد كله.

وهذه الفائدة النفسية لها أثرها العظيم في الشفاء وعلى حسب التوجه، فإن كان قوياً برئاً من كافة الأمراض، أو أحجمت عنه كافة الأمراض وقايةً، وإن كان التوجه ضعيفاً كان التحسُّن نسبياً ولا بدَّ على كافة الأحوال من النفع.

الحجامة نفع كلها، أما الضرر فلا ضرر من تطبيقها إطلاقاً. وكفى بتجارب الحجامة على مدى قرن أنه لم يتضرر من تطبيقها بقوانينها الدقيقة أحد أبداً. والتجارب السابقة أقوى البراهين المؤدية لليقين.



وتفصيلاً في شرح الناحية النفسية نقول:

ربنا الذي أعطى كل شيء خلقه: فهل من مخلوقٍ خَلَقَ؟. هل أنت أو أنا، أو أي مخلوق هو الذي منح نفوس الجبال حجمها الشاهق وجسدها هذا التجسيد العظيم الثابت؟. وتلك المناطق القطبية من يمنحها ثلوجها المونقة الرائقة ببريق يكاد يخطف بالأبصار للإله العظيم الواحد القهار منظمها ومكوّنهما ومصرفها للخير وديمومة العطاء، والبحار ومياهها المغدقة بأمواجها المتلاطمة الدائمة، والأشجار بجياتها واخضرارها المونق المورق المثمر بالطعموم الطيبة، والأشكال البديعة الغنية الساحرة الممتعة، والينابيع ومسالكها وخزاناتها، والقمر مادته ودورانه ودورته، والشمس وشكلها البديع وإمدادها، والنجوم خلقها وحملها، وأمدك وهو الآن يمدّها ويمدك وهو معها ومعك، ولها دورة ثم تنقضي فهو الحاكم المهيمن عليك وعليها عطاء ورحمة وجمالاً ومتعة لك وإرضاء.

هي بالأصل كلّها نفوس اشتقت من موجدتها بعالم الخلق الأول (خلق النفوس) والذي يسمونه — (عالم الأزل) كمالات بدرجات متفاوتة، فبمقدار تشربها شكّل ربنا لها أجساداً مادية تحقّق كسبها وتديمه وتسعد به هذه النفوس الظمئة إلى عطاء بارئها راضية بما منحها وبه يسعدها.

وأما أنت أيها الإنسان المكلف العظيم من بين كل الكائنات المسخّرة لك، السائرة بعظمتها وجلالها من نجوم هي أكوان في وسعتها وضياؤها وأنوارها الكبرى.. كلها تسبح برّبها هائمة وهو يسبّحها لتؤدي لك ما هي له خصّصت.. إلى غيرها من عوالم وعوالم كلها لخدمتك وكله سائر ضمن نظام.. أفليس للإنسان نظام يبلغ به سعاده الكبرى وتمام الكمال!. فتعالى سبحانه ما أعظمه الذي جعل لكلّ شيء في الكون نظاماً.. وأنت أيها الإنسان العظيم ألم يجعل لك نظاماً!.

لقد جعل لك ترتيباً عالياً، فكراً، بصراً، سمعاً.. الإنسان ما أوّله وما بدايته.. ثم نطفة في رحم أمه من ربّاه وسوّاه، ثم ولدت ووصلت لحد توقفت فيه عن النماء. إذا نظر وفكّر بهذا عرف القانون، أما إذا لحق الدنيا واستهوها، عمي عن الحقائق.

بنظرة صحيحة بنفسك تعرف أن لك مريباً وأن يد المرّبي هي التي تُسيّر الكون كله فتقول لا إله إلا الله حقّاً، قولاً مبنياً على شهود نفسي قلبي فتستقيم.. عندها تتولّد ثقة بنفسك أن الله راضٍ عنك فتصلّي نفسك حقيقة ويحصل لها ثقة بذاتها أن الله راضٍ عنها فتدخل على الله وتكتسب منه الكمال وتتبدل الشهوات المنحطة بالعطف والإحسان والحنان على خلق الله، عندها تقدّر رسول الله ﷺ فترى الرحمة والعدل والحنان واللطف الإلهي فيصبح لك نوراً من الله ترى به الحقائق.. الدنيا ودنائها، والآخرة وعلوها.

على أن التفكير بالتربية لا يكون إلا إذا اجتمعت النفس مع الفكر، وهذا الاجتماع يكون إذا خافت النفس من الموت، عندها في الصوم تحصل لك الثقة، وفي الإحرام في الحج: خلع الدنيا من النفس بلبس الحاج ثياب الموت (ثياب الإحرام) وعدم الاغتسال، فبالتضييق على النفس تُقبل على ربّها بإعراضها عن دنياها الدنية، عندها في النهاية يحاجج شيطانه بعد أن فتّحت بصيرته ورأى، ويرجم بالحصىات رمزاً لمعاداته الشيطان.

هذا الذي وصل لهذه المرحلة من التقوى العليا أصبحت نفسه طاهرة طيبة وأضحى عمله كلّه خيراً حسناً لا يصدر منه إلا كل فضل وإحسان، إذ أنّي للشيطان أن يسيّره بمراميه القدرة، لقد أضحى إنساناً محفوظاً بنور الله عن طريق رسول الله ﷺ.. هذا أضحى خليفة رسول الله ﷺ يسعى ويجهد لما في قلبه من رحمة اقتداء برسول الله ﷺ لهداية إخوانه في الإنسانية ويخاف عليهم سوء المصير.. وما الأمراض التي تصاب بها تلك الفئة العظيمة الإنسانية من الناس إلا للترقية والسمو في معارج الكمال الإلهي كمن سبقهم؛ إمامهم رسول الله ﷺ وغيره من الرسل الكرام صلوات الله عليهم أجمعين.. فكانت أمراضه الجسمية ﷺ محوّلة له عن آلامه النفسية العالية التي يلقاها من صدور البشرية عن دين الله.. مثل ذلك كمثال الأم التي ترى ما في ابنها الحبيب من علل وأمراض تفتك به فتتلوى وتذهب نفسها عليه حسرات، تؤدّ الأخذ بيده مما هو فيه.. حتى تكاد تهلك نفسها، عندها يتداركها الله بألم ضرر يحوّلها عن حالها النفسي الأليم العصيب كي لا تُهلك نفسها.. هذا مثال مصغر، أما حقيقة رحمته ﷺ وخوفه على مصير البشرية بعد الموت من الحرمان والشقاء فأعظم من ذلك بكثير.. حتى خاطبه تعالى مهوَّناً عليه:

﴿ طه، مَا أَنْزَلْنَا عَلَيْكَ الْقُرْآنَ لِتَشْقَى ﴾^(١).

﴿ . . فَلَا تَذْهَبُ نَفْسُكَ عَلَيْهِمْ حَسْرَاتٍ . . ﴾^(٢).

﴿ فَلَعَلَّكَ بَاخِعٌ نَفْسِكَ عَلَى آثَارِهِمْ إِنْ لَمْ يُؤْمِنُوا بِهَذَا الْحَدِيثِ أَسَفًا ﴾^(٣).

فكانت أمراضه ﷺ وأمراض إخوانه المرسلين تحويلاً عن أحزانهم وترقية لهم، ثم يليهم من وصلوا لذلك الحال الرفيع الذي تكلمنا عنه.. نالوا شهادة التقوى العظمى بعد أن طهرت نفوسهم وغدت كلها خيراً وفضيلة كأمثال صحابة رسل الله الكرام عليهم السلام ممثلوهم، فقد غدوا حكماً علماء كادوا من فقههم أن يكونوا أنبياء.

وأما من دونهم من المؤمنين الذين لم تطهر نفوسهم بعد، وعامة المسلمين فهؤلاء خلطوا عملاً صالحاً بأخطاء، هؤلاء تكون أمراضهم تكفيراً عما صدر منهم من أخطاء لتطهير نفوسهم.. فالغاية التطهير، إذ بالمصيبة تلتجى النفس لبارئها وتتوب عن سيء عملها فيسري النور الإلهي إليها ويظهر مواضع الخبث فيها ويمحو عنها أدرانها، فبشفاء النفس يعود الله ثانية على الجسد بالشفاء والعافية لينطلق ثانية في طريق العمل الصالح الذي تعقبه السعادة والصحة والحياة الطيبة الآمنة. والحقيقة أنه ما من مرض (عدا الفئة الأولى المذكورة من أنبياء ومرسلين وكُمَّل المرشدين) إلا سببه سابق عمل سيء، قال تعالى: ﴿ أَوْلَمَّا أَصَابَتْكُمْ مُصِيبَةٌ قَدْ أَصَبْتُمْ مِثْلِهَا قُلْتُمْ أَنَّى هَذَا قُلْ هُوَ مِنْ عِنْدِ أَنْفُسِكُمْ إِنَّ اللَّهَ عَلَى كُلِّ

شَيْءٍ قَدِيرٌ ﴾^(٤).

(٢) سورة فاطر: الآية (٨).

(١) سورة طه: الآية (٢-١).

(٤) سورة آل عمران: الآية (١٦٥).

(٣) سورة الكهف: الآية (٦).

﴿وَمَا أَصَابَكُمْ مِنْ مُصِيبَةٍ فَبِمَا كَسَبَتْ أَيْدِيكُمْ وَيَعْفُوا عَنْ كَثِيرٍ﴾ (1).

والغاية كما بيّنا هي تطهير الموضع المريض في النفس (الشهوة الخبيثة) التي هي مصدر شرور الأعمال الخاطئة.. فالمرض الجسدي غالباً ما يكون تعبيراً عما في النفس من علل تنعكس على الجسد، وبطهارة النفس الحاصلة جرّاء التجاها بعد حلول المصيبة وتوبتها واستغفارها وتراجعها عما صدر منها من عملٍ سيءٍ تُشفى من علته تلك بنور خالقها الذي يخالها من التجاها ويصحب ذلك شفاء الجسد. ﴿مَا يَفْعَلُ اللَّهُ بِعَذَابِكُمْ إِنْ شَكَرْتُمْ وَآمَنْتُمْ..﴾ (2).

أما مصائب عامة الخلق الذين لم يسلكوا طريق الحق فهي أيضاً بما قدّمت أيديهم ﴿وَكَذَلِكَ نُؤَيِّ بِعُضِّ الظَّالِمِينَ بَعْضًا بِمَا كَانُوا يَكْسِبُونَ﴾ (3).

ولعلهم يعودون لطريق الحق تائبين ويسلكونه متعرفين على ربهم مسيرهم ويستقيمون على أمره، ليسري النور الإلهي بصلاتهم برّبهم فيطهرها، أي لعله بتلك المصيبة يرجع عن غيّه ويتذكّر ما قدّمت يده ويتوب إلى الله توبة نصوحاً، عندئذ ترتفع عنه المصيبة أو المرض، فالإنسان الذي يكون فيه من القابلية للإيمان يُسلط عليه تعالى مصائب وأمراضاً لعله يتضرّع إلى الله ويتعد عما هو فيه وما اجترح من السيئات، قال تعالى: ﴿وَلَنذِيقَنَّهُمْ مِنْ

العَذَابِ الْأَذْنَى دُونَ الْعَذَابِ الْأَكْبَرِ لَعَلَّهُمْ يَرْجِعُونَ﴾ (4).

فالله تعالى يُمهّل ولا يُهمل، والإنسان عندما يرتكب معصية تُسجّل عليه عقوبتها، فإن تاب وغير ما في نفسه رفع الله تعالى عنه تلك المصيبة. أما إذا لم يتب وثابر في طريق الطغيان فرحمة الله به أن يُرسل له مصيبة أكبر لعله يرجع عن غيّه ويتوب إلى رُشده.

(1) سورة الشورى: الآية (30).

(2) سورة النساء: الآية (147).

(3) سورة الأنعام: الآية (129).

(4) سورة السجدة: الآية (21).

وإليك مثلاً من الواقع:

هب أن معلماً يُعلّم تلاميذه ونظر إلى أحدهم فوجده متفوقاً بدراسته نشيطاً مؤدياً جميع واجباته على أتم الوجوه، تُرى أيجتاج مثل هذا التلميذ للضرب والتأديب، لا بل يجتاج للإكرام والإنعام والمحبة. ونظر إلى آخر فوجده مقصراً كل التقصير ولا أمل منه ولا رجاء، فمثل هذا التلميذ يتركه المعلم ولا يؤدبه، إذ لا جدوى والأولى طرده من المدرسة ليتعلّم حرفة أو مهنة. ونظر لثالث فوجده مقصراً أحياناً ومجتهداً أحياناً أخرى فمن رحمة المعلم به أن يضربه كي يجتهد أكثر ويكون في عداد الناجحين الفائزين.

ومثال الطالب الذي لا جدوى منه والذي طرده المعلم هو مثال المريض الذي لا جدوى من علاجه، فلا يعطيه الطبيب من الحميات شيئاً، بل يقول لذويه خذوه ودعوه يأكل ويشرب ما يشاء ويحلو له حتى يأتيه الموت.. مثال هذين هو الإنسان المعرض عن ربه الكافر بأنعمه فلا شك أن هذا محروم من عطاءات ربه في آخرته، فالله تعالى أراد له الخير وأعد له ما أعد من جنات ولكن يعارضه عن ربه حرم نفسه وظلمها من تلك العطاءات وطلب الدنيا الدنية المنقضية الزائلة وصمم وصمم وصدق بالكلية بطلبها فلا يبغى سواها فأعطاه الله إياها، ثم يطرد منها بالموت مذموماً مدحوراً، فمن طلب الدنيا وماله بالآخرة أدنى طلب هذا يعطيه تعالى الدنيا دون أدنى منغص أو كرب، اللهم إذا لم يعتد ويتسلط أو يظلم أحداً.. فتراه يحيا حياة لا يشوبها الألم ولا المرض، وفي الآخرة ليس له من نصيب ذلك أنه طلب دنياه فقط فناها.

وطالما أن الإنسان عنده من القابلية للتوبة والسير بطريق الإيمان فيعالجه الله، يُرسل له البلاءات والأمراض لعلّه يعود وليصلح نفسه فيصلح عمله ليسلك طريق الحق.

سيدنا إبراهيم عليه السلام سنّ للبشرية قانوناً اكتشفه بإيمانه العالی بقوله: ﴿وَإِذَا مَرِضْتُ فَهُوَ يَشْفِينُ﴾^(١)، فالمعالجة والمداواة لا بد منها ليلتجئ الإنسان ويتوب والله يهيئ للإنسان سبيل الشفاء. وقد علمنا ما علمنا عن الأمراض ذات المنشأ النفسي، وعلمنا ما للحياة الآمنة مطمئنة بالسير الحسن المستقيم من أثر في دفاع الجسم عن نفسه ضد كل العوامل المرضية، وما للتضرع لله والانكسار في أعتاب حضرته القدسية من آثار عظيمة في الشفاء.. وتلك وصية الله تعالى بالحجامة لعباده يبلغنا بها رسوله صلى الله عليه وآله بأنها خير ما تداوينا به وبأنها تنفع لكل داء.. وهذا حاصل جارٍ لمن آمن بهذا العلاج الطبي الرباني وسلم زمام قلبه وأمره لرسوله وخالفه طالباً الشفاء.. راجياً بتوسلٍ لله أن يجعل فيها الشفاء الناجع والدواء الأكيد.. لعلمه أنه صلى الله عليه وآله مبلغ كلام الله، فهو بطاعته هذه إنما يُطيع مولاه تعالى الذي ما خلقه إلا للسعادة دنيا وآخرة، وبذلك وبهذا الاستسلام والتضرع والتوسل لله والصلاة على رسول الله صلى الله عليه وآله باقتدائه به في تنفيذ أوامره، يكون قد عاهد ربه على التوبة وفتش في جعبته فعرف سيء عمله الذي ساق له تعالى عليه الأمراض تصديقاً لقوله تعالى: ﴿وَمَا أَصَابَكُمْ مِنْ مُصِيبَةٍ فَبِمَا كَسَبَتْ أَيْدِيكُمْ وَيَعْفُوا عَنْ كَثِيرٍ﴾^(٢). عندها يبرأ حتماً من كل مرض وكل داء استعصى شفاؤه على الأطباء.

وحقيقة أن الله تعالى جعل ميزان النفس دقيقاً ﴿وَنَفْسٍ وَمَا سَوَّاهَا، فَأَلْهَمَهَا فُجُورَهَا وَتَقْوَاهَا﴾^(٣) به تميز العمل الذي يسوق للتقوى من العمل الذي يسوق للكفر والفجور ﴿بَلِ الْإِنْسَانُ عَلَىٰ نَفْسِهِ بَصِيرَةٌ، وَلَوْ أَلْقَىٰ مَعَاذِرَهُ﴾^(٤).

(١) سورة الشعراء: الآية (٨٠).
 (٢) سورة الشورى: الآية (٣٠).
 (٣) سورة الشمس: الآية (٧-٨).
 (٤) سورة القيامة: الآية (١٤-١٥).

فالشر واضح والخير بَيِّن، فالبشر ما دون الأنبياء خطأؤون، وربما كان على من لديهم نقص المناعة بعض الأخطاء، والمؤمن رجّاع عن الخطأ.



وقبل إتمام موضوعنا هذا نلقي نظرة سريعة على مكونات أو عناصر الإنسان الثلاثة: النفس والروح والجسد، والتي سبق شرحها في كتاب العلامة الكبير محمد أمين شيخو (مصادر مياه الينابيع في العالم).

أما النفس: فهي ذات الإنسان المعنوية الشاعرة، وهي نور إلهي مركزها في الصدر وأشعتها سارية بواسطة الأعصاب في سائر أنحاء الجسد، وهذه النفس المسجونة في الجسد إنما تتعرّف على ما يحيط بها من الأشياء بواسطة الحواس، فمن طريق العين تُبصر، وعن طريق الأذن تسمع وبالأنف تشمّ وبواسطة الجلد تحس وتلمس، وباللسان تذوق طعوم الأشياء، كما تعبّر به عمّا يجول فيها من الخواطر والأفكار، وبشيء من التفصيل نقول: إذا وقف أحدنا مثلاً أمام شاطئ البحر فلا شك أن رؤيته للبحر تجعله يخشع أمام هذا المنظر ويستعظمه وهذا الخشوع والاستعظام إنما هو خشوع النفس واستعظامها.

وإذا وقع نظرنا على شخص عزيز على قلوبنا جُرحت يده جرحاً بليغاً، وجعل الدم يتقاطر منها، فلا بد أننا نحزن لهذا المشهد ونتألم على صاحبه، فهذا الحزن والألم الذي نجده إنما هو حزن النفس وألمها. وإذا كان أحد أقاربنا الذين نحُبهم مسافراً بعيداً وسمعنا بعودته سالماً فهناك نسرٌّ وفرح، وما ذاك إلا فرح النفس وسرورها، وهكذا فالنفس هي العنصر الأساسي في الإنسان فهي التي تستعظم وتخشع وهي التي تحزن وتتكدّر، وتسرُّ وتفرح وترضى وتغضب وتتلذذ وتتألم وعليها المعوّل. والنفس هي المخاطبة دوماً في القرآن، وهي المكلفة بالسير في طريق الحق، وهي التي تتألم عندما تُعالج وتداوى، وهي التي تنتعم في الجنان فلا تبغي عنها حولا. وسمّيت بالنفس لقيمتها النفيسة.

قال تعالى مبيناً مركز النفس من الإنسان:

﴿ مِنْ شَرِّ الْوَسْوَاسِ الْخَنَّاسِ، الَّذِي يُوَسْوِسُ فِي صُدُورِ النَّاسِ ﴾ (١).

﴿ وَإِنَّ رَبَّكَ لَيَعْلَمُ مَا تُكِنُّ صُدُورُهُمْ وَمَا يُعْلِنُونَ ﴾ (٢).

﴿ قُلْ إِنْ تُخَفُوا مَا فِي صُدُورِكُمْ أَوْ تُبْدُوهُ يُعْلَمَهُ اللَّهُ . . ﴾ (٣).

والنفس تسري بأشعتها في الأعصاب، والأعصاب هي الأمرة الناهية على أجهزة الجسم السبعة كافة، وهذا ما يضمن التوازن في العمل لكل الأعضاء والأجهزة ويضمن سير الحياة في الإنسان، وفي التخدير تنسحب النفس من مكان التخدير فلا يعود المريض يشعر بأي ألم ولو بُترَ عضو من أعضائه بسبب هروب هذه النفس وهي الذات الشاعرة من المكان المخدر.

ولنذهب إلى النسوة اللاتي قطعن أيديهن في قصة سيدنا يوسف عليه السلام، قال تعالى: ﴿ فَلَمَّا سَمِعَتْ بِمَكْرِهِنَّ أَرْسَلَتْ

إِلَيْهِنَّ وَأَعْتَدَتْ لَهُنَّ مُتَّكَأً وَآتَتْ كُلَّ وَاحِدَةٍ مِّنْهُنَّ سِكِّينًا وَقَالَتِ اخْرُجْ عَلَيْهِنَّ فَلَمَّا رَأَيْنَهُ أَكْبَرْنَهُ وَقَطَّعْنَ أَيْدِيَهُنَّ وَقُلْنَ حَاشَ

لِلَّهِ مَا هَذَا بَشَرًا إِنْ هَذَا إِلَّا مَلَكٌ كَرِيمٌ ﴾ (٤) . . لقد قطعت النسوة أيديهن لانصعاق نفوسهن لرؤية جماله عليه السلام، في

هذه الحالة غادرت نفوسهن أجسادهن متجهة إلى سيدنا يوسف عليه السلام وحصل لهن ما يشبه التخدير فجرحن

أيديهن وهن غير شاعرات بما يحدث لهن، ولطالما هن بحالة الانصعاق والتوجه لسيدنا يوسف عليه السلام، لا يشعرن بما

حدث من جروح في أيديهن.

وكذلك قال تعالى: ﴿ اللَّهُ يَتَوَفَّى الْأَنْفُسَ حِينَ مَوْتِهَا وَالَّتِي لَمْ تَمُتْ فِي مَنَامِهَا فَيُمْسِكُ الَّتِي قَضَىٰ لَهَا

(١) سورة الناس: الآية (٤-٥).

(٢) سورة النمل: الآية (٧٤).

(٣) سورة آل عمران: الآية (٢٩).

(٤) سورة يوسف: الآية (٣١).

الموتُ ويُرسِلُ الأخرى إلى أجلٍ مُسمًى.. ﴿١﴾ .

وفي النوم يحدث تحرُّر النفس من الجسد لكنه ليس تحرُّراً كلياً، بل يبقى لها من أشعتها ما يسري فيه لتستمر أعضاؤه ووظائفه في السير، لكن الملاحظ أن تلك الوظائف عامة والاستقلاب العام في البدن مع ضغط الدم وضربات القلب كله ينخفض في النشاط وذلك نتيجة لهذا التحرُّر الجزئي للنفس أثناء النوم (وهذا حاصل في الموت، لكنه كلي وبلا رجعة)، فالقلب ينبض والجسد يتحرَّك متقلِّباً.. والرتتان تتسعان وتنقبضان لا إرادياً، بل بتسيير الله أثناء النوم.. والإنسان لا يسمع ولا يدرك ولا يرى حتى يُرسل الله النفس ثانية وتعود السيطرة للنفس على الأعضاء تامة وذلك بحدوث اليقظة.



أما بالنسبة للروح: فهي الإمداد بالنور الإلهي الساري في الدم ومركزها القلب المادي، وهي القوة المحرِّكة لكافة أجهزة وخلايا الجسم، وبواسطتها تتم التغذية والاستفادة من الطاقة وبالتالي حركة وقيام وحياة هذا الجسد، فهي السلطة التنفيذية لأغراض ومتطلبات ولوازم ومشتهيات النفس، وهي تحت إمرة النفس السارية بأشعتها في الأعصاب الأمرة الناهية على كافة الأعضاء الإرادية واللاإرادية.

ولقد سألوا رسول الله ﷺ عن الروح، فشرح لهم ﷺ الروح وسرياتها في الجسد بواسطة الدم. وفي الحديث

الشريف: «إن الشيطان يجري من ابن آدم مجرى الدم من الجسد..» ﴿٢﴾ .

وذلك ما تُشير إليه الآية: ﴿وَيَسْأَلُونَكَ عَنِ الرُّوحِ قُلِ الرُّوحُ مِنْ أَمْرِ رَبِّي﴾ ﴿٣﴾ .

﴿وَيَسْأَلُونَكَ عَنِ الرُّوحِ﴾ : يسألونك يا محمد عن الروح. فقد سأله عن الروح تعجيزاً له فأجابهم تعالى:

﴿قُلِ﴾ : يا محمد: ﴿الرُّوحُ مِنْ أَمْرِ رَبِّي﴾ : وكلمة (ربي) تبيِّن ذلك الإمداد الإلهي الساري في الوجود وبه

(٢) متفق عليه مسند أحمد ج ٣ ص ١٥٦.

(١) سورة الزمر: الآية (٤٢).

(٣) سورة الإسراء: الآية (٨٥).

قيامك أيها الإنسان ومعاشك وقيام جميع المخلوقات من إنسان وحيوان ونبات فلا تتحرك حركة إلا بإمداده وأمره تعالى.. ولو أنه تعالى يسحب إمداده، أي: الروح عن المخلوقات لما بقي لها حركة ولا حياة.

ومثل الروح في المخلوقات كممثل التيار الكهربائي الذي يحرّك كل الآلات التي تعمل بواسطته فإذا ما انقطعت تلك الطاقة خمدت الآلات وسكنت حركتها وتوقّف عملها، وهكذا تنصبُّ الروح في الجسد على قلب الإنسان وتسري في الدم الذي يقوم بنقل الغذاء والأوكسجين إلى كافة أنحاء الجسد والعودة بالفضلات والسموم ليتم طرحها خارج الجسد عن طريق التبول والزفير.

فكلمة ﴿مَنْ أَمَرَ رَبِّي﴾ الواردة في الآية إنما تعني: ذلك الإمداد على القلب والدم لتتم الحياة.

وهكذا بالموت ينقطع ذلك الإمداد الإلهي وتقف مساعي الإنسان في المداواة والعلاج عند هذه النقطة لأن الحياة (الروح) من أمر الربّي وليس من أحد. بمسطيع أن يمدّ بروح أبداً.

إن الطبيب له في الطب معرفة ما دام في أجل الإنسان تأخير
حتى إذا ما انتهت أيام مدته حار الطبيب وخانته العقاقير



أما الجسد: فهو المركب من اللحم والأعصاب والعظام والدم، وهو عبارة عن ثوب النفس ولباسها ومركبها وواسطتها لتحقيق حاجاتها وطلباتها وأهدافها وميولها وانحرافات أو فضائلها وأعمالها العالية.

والآن نعود لنكمل موضوع النفس وانعكاس المشاكل النفسية والاضطرابات التي تقودها وتولدها معصية الخالق في النفس، فهذا العاصي يعيش بعدم استقرار في الضمير، إذ النفس مفطورة على الكمال وتدرك بمعصيتها إنما هي بذلك على خطأ وأنها ظالمة لذاتها.. وتنشأ الاضطرابات النفسية التي تولد اضطرابات عضوية، إذ النفس هي المسيطرة على الأعضاء ولما تشغل ساحتها الاضطرابات يحتل إشرافها على الأعضاء وتنقص سيطرتها عليها.

وباختلال الوجهة والسيطرة على بعض الأعضاء، يحتل سير عمل هذه الأعضاء فتضطرب وتنعكس هذه الاضطرابات على جهاز المناعة (نظرية نقص المناعة)، وعندها تظهر الأمراض كالسرطان وأمراض المناعة الذاتية وآلام المفاصل ومشاكل القلب والدوران.. ولذا فعلى من يريد أن يحصد أعظم النتائج من سنة رسل الله عليهم السلام (الحجامة) عليه أن يحاسب نفسه ويُدرك خطأه متراجعا عنه تائباً لرَبِّه معاهداً على التوبة النصوح بعد أن أصلح ما تحت مسؤوليته، عندها يُشفى مباشرة من كل مرض.

ودليلاً على صدقه مع ربّه وتغيير سلوكه غير السوي ينوي أيضاً على الصدقة فيدفعها للفقراء والمساكين وهي على قدر الحال، إذ لا يكلف الله نفساً إلاّ وسعها.. فينفق مما ملكت يده من مالٍ أو سواه. وهذا العمل العالي مع إجراء الحجامة يعث في النفس ثقة تقبل بها على خالقها بمعية رسل الله باللاشعور ويسري النور الإلهي لهذه النفس فيطهرها ويفك من عقدها ويمحو عنها أدرانها وحجبها مبدداً ظلمتها فتسري ثانية لتسيطر على الأعضاء سيطرة محكمة يتحسن من خلالها نتاج الأجهزة ويرفل الجسم ثانية بالصحة، إذ قال تعالى: ﴿مَنْ كَانَ يَظُنُّ أَنْ لَنْ

يَنْصُرَهُ اللَّهُ فِي الدُّنْيَا وَالْآخِرَةِ فَلْيَمْدُدْ بِسَبَبٍ إِلَى السَّمَاءِ ثُمَّ لِيَقْطَعْ فَلْيَنْظُرْ هَلْ يُذْهِبَ كَيْدَهُ مَا يَغِيظُ﴾^(١): أي: ليعمل

خيراً وليقطع المنكر بالكلية، هنالك يشاهد برأه وشفاءه التام بلا عودة.

(٢) سورة التوبة: الآية (١٠٣).

(١) سورة الحج: الآية (١٥).

وبرؤية الإنسان ما جنت نفسه وجسمه من سعادة وصحة غامرة وكيف أنه تخلص من أمراض أعجزته الماء ومعاناة، تراه يُثابر على الحجامة سنوياً ولا يبغى عنها دواء آخر، إذ كيف يتركها وهي الوقاية والعلاج وفيها الصحة والحياة، وفيها صلة بنفس رسول الله النورانية بالاشعور ولكن بالسرور الذي يشعر به.. قال تعالى:

﴿ خُذْ مِنْ أَمْوَالِهِمْ صَدَقَةً تُطَهِّرُهُمْ وَتُزَكِّيهِمْ بِهَا وَصَلِّ عَلَيْهِمْ إِنَّ صَلَاتَكَ سَكَنٌ لَهُمْ وَاللَّهُ سَمِيعٌ عَلِيمٌ ﴾ (٢).

ويرى أن كل ذلك بفضل القوانين التي طبّقها.. تلك التي سنّها له رسل الله الكرام.. إذ تتم الحجامة على الريق بعد حلول منتصف القمر في الربيع.. فهو ينفذها بقوانينها، إذ عاين الفائدة بالمحافظة على تلك القوانين.



نُجمل القول بشروط حجامة ناجحة شافية:

(١) التوبة عن المعاصي والآثام.

(٢) الاستسلام لله ورسله والتصديق بجدوى هذه السنة الشريفة.

(٣) الصدقة والتي هي من النوافل وعلى قدر الحال تبعاً للحديث الشريف: «داووا مرضاكم بالصدقة»^(١).

(٤) المداومة على تلك السنة سنوياً تبعاً لقوله ﷺ: «نعم العادة الحجامة»^(٢) .. فهي خير علاج ووقاية.

(١) الجامع الصغير (٤١٨٩).

(٢) أخرجه الهندي في كنز العمال (٢٨١٤٧)، وأخرجه الهيثمي في مجمع الزوائد (١١٢/٨)، والزيدي في تحاف السادة المتقين (١٤٣/٥) والذهبي في الطب النبوي (١٥) والكحال في الأحكام النبوية في الصناعة الطبية (١١٤/١) والهندي في كنز العمال (٢١٤٧٧) والعجلوني في كشف الخفاء (١٥٤/٢).

الفصل التاسع:

سبب هجر الناس لعملية الحجامة

لِمَ هجر الناس الحجامة والتي فيها شفاء:

نعم قد تعجب فتقول:

إنه لأمر غريب وبرغم الفائدة المحسوسة الملموسة أن يترك الناس الحجامة!؟.

وفي الرد عن ذلك أقول:

الحجامة قديمة العهد وسنة إلهية طبقتها الأنبياء الكرام وأوصوا بها الناس، وجاء الرسول العربي ﷺ فأحيها بعد موت ذكورها وطبّقها بأصولها وله الفضل في سنّها للمسلمين وللعالمين أجمعين.

إلاّ أنّها وبعد عصر مديد من انتقال الرسول العربي ﷺ نُسيّت قوانينها نتيجة الإهمال والاستهتار والتجاوزات شيئاً فشيئاً، حتى اندثرت هذه القوانين وضاعت إلاّ ما ندر منها.. وهناك أيدي أئيمة دسّت الكثير عليها، فأقلع الناس عن الحجامة ونسوها.. صحيح أن قسماً قليلاً من الناس كانوا ينفذونها، لكن وللأسف ما كانوا يستفيدوا منها الفائدة المرجوة أو لا يستفيدون أبداً وأقلع الناس عنها لأنهم لم يلمسوا فائدتها المرجوة.

والسبب في أهمّ لم يكونوا يستفيدوا من تنفيذها هو عدم تنفيذها ضمن القوانين الطبية العلمية المشروعة لها، فالقوانين اندثرت وضاعت، فهم ينفذونها بأي وقت من السنة صباحاً أو مساءً دون تفريق.. على الريق أو الشبع، أو بعد بذل مجهود وتعب جسّمي، بنزول القمر أو صعوده أيضاً لا فرق، فضاء النفع وتضاءلت الفائدة فهجرها الناس.

أما العلامة العربي السوري الراحل محمد أمين شيخو فلقد أحيا هذه السنة بإحيائه لقوانينها الدقيقة التي ذكرت في كتابه، فقد جاء بقوانينها ووضعها موضع تنفيذها الصحيح من الجسم.. كما جاء بالسر العام لآلية شفائها (التخلص من الدم الفاسد). لقد أعاد هذا الفن العلاجي الطبي بذلك الشكل الفعّال العلمي المفيد ونشرها بقوانينها وأصولها في كافة مريديه.. أقاربه.. أصدقائه.. وهكذا حتى صارت ولها انتشار واسع في الكثير من البلاد والعباد، وذلك لما وجدوا وجنوا من فائدة عملية عظيمة نفسية وجسدية، وتكاثر الناس عليها جداً في

السنوات الأخيرة لِمَا تحقّقَ بها من معجزات شفاء لأمراض العصر المستعصية كالسرطان والشلل وأمراض القلب
القاتلة والناعور والشقيقة وغيرها كثير.

الفصل العاشر:

الحجامة والأمراض وشفاؤها

أثر الحجامة على أجهزة الجسم المختلفة وعلى الأمراض التي تصيبها

أثر الحجامة على تضخّمات الطحال:

الاستقصاء حول أسباب تضخم الطحال تعود بمعظمها إلى الحاجة لزيادة العمل الطحالي.. فمنها:

— أسباب إنثانية التهائية: والآلية بهذا النوع من التضخم يعتقد بأنه عائد إما لزيادة الفعالية الدفاعية أو إلى زيادة الحاجة لتصفية مركبات معينة من الدم وهذا تتخلص منه بالحجامة أو نزيح عن الطحال هذا العبء الكبير (بتخليص الجسم من تالف الكريات والشوائب الدموية وغيره.. ونخفف أو نزيل هذه الحاجة، إذ جعلنا الحجامة هي المصفاة).

— أسباب احتقانية: كداء المنشقات الكبدية، وخثرة الوريد الكبدي، وخثرة وريد الباب، وانسداد وريد الباب. وهذا النوع من التضخم يعود لازدياد الضغط في الجملة البابية أو الدوران العام وأيضاً سيلنا للتخلص من ذلك بالحجامة لأنها تخفف الضغط في الجملة البابية حتماً كونها تيسر مرور الدم في الكبد بعد أن نشطته وجعلته في أتم الجاهزية والفعالية وكذا تخفف الضغط في الدوران الوريدي العام وتجلو الجسم من شوائبه وترسباته الدموية المشكّلة للخرثرات وهذا ما ذكرناه من قبل.

وهناك تضخّمات بسبب فرط تصنيع الخلايا الشبكية البطانية فيه وهذا بسبب الحاجة لسحب الخلايا الشاذة من الدم أو بسبب الحؤول النقياني، وكذلك حين نتخلص من الخلايا الشاذة في الدم عن طريق الحجامة نتخلص من فرط تصنيع الخلايا الشبكية البطانية وتنقي أو تُشفي من تضخّمات الطحال العائدة لهذا السبب.

وهناك ضخامة ناتجة عن التشنّوات: وأحياناً يعود ذلك لاحتمرار دم حقيقي وهذا أيضاً علاجه بالحجامة، إذ نخلص من زيادة الكريات الحمراء.. وهناك ضخامة عن آفة ارتشاحية: والسبب فيها هو امتلاء البالعات الطحالية بالمواد الشاذة التي تتراكم من تلك الأمراض وعندما نخلص هذه البالعات من عبء كبير بواسطة الحجامة بعد استخلاص الشاذة والمهزمة نتخلص أيضاً أو نتقي من هذه الضخامة.

من بعد كل ما ورد نصل لنتيجة لا تقبل الجدل بأن الحجامة تعمل كطحالٍ في تخليص الدم من العناصر الدموية الشاذة والشوائب والتوالف الدموية وهذا ما لا يمكن إهماله إن أردنا الحفاظ على الطحال بحالة مثالية وعلى جسمنا ككل.

إذاً نتجنب بالحجامة امتلاء الطحال بالهيموسدرين وبالتالي تتفرغ الحملة الشبكية البطنية لفعالها فيزداد نشاطها لتعتمد دورها المناعي ضد الجراثيم والطفيليات والفطور والأوالي وما لهذا من أثر عظيم في الوقاية، وبتفادي المشاكل الناشئة عن ارتفاع التوتر الوريدي البالي والتي تتعلّق بالطحال وهي كثيرة وخطيرة.

دراسة مخبرية

أكدت الدراسات التحليلية لدم الحجامة التي أجراها الفريق المخبري أن الكريات الحمر الناتجة من هذا الدم كلها غير طبيعية.

انظر الفصل الحادي عشر (مقارنات مخبرية بين دم الحجامة والدم الوريدي)

أثر الحجامة على وظائف الكبد:

عندما يتخلص الجسم من كامل الكريات الهرمة التي تعيق جريان دمه تزداد التروية الدموية في كل أنسجته مما يؤدي إلى:

آ — ازدياد تروية الكبد؛ الصيب الكبدية، وتحريض نشاط الخلايا الكبدية.

نموذج

— السيد (س.م).. مصاب ببداية تليف كبدي، ومن المدهش أنه بعد عدة شهور من إجراء عملية الحجامة له تخلص من حالة القصور الكبدي.

انظر الفصل الثاني عشر - تقرير رقم: (١)

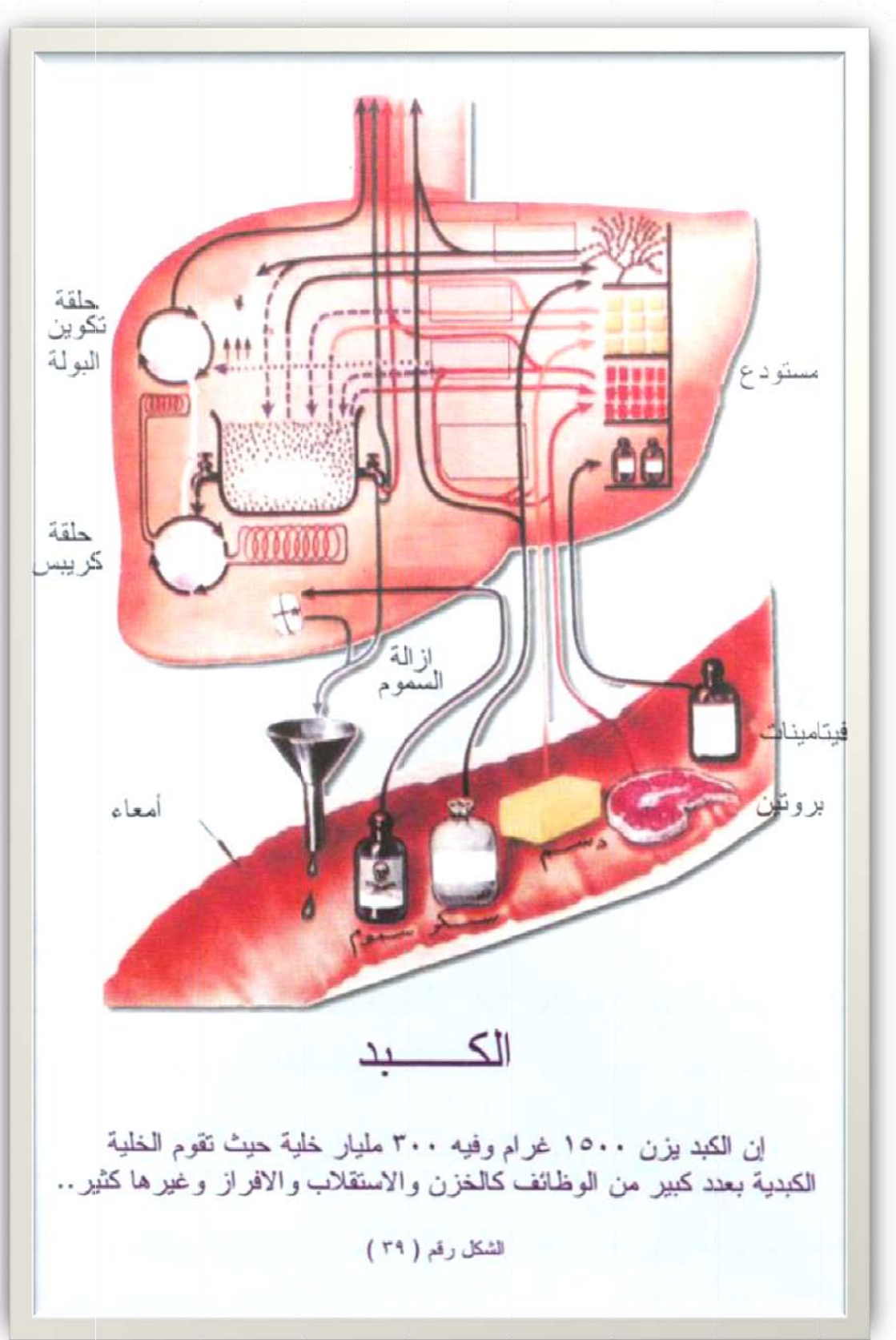
ب — يذهب عن كاهله ثقل عظيم من الشوائب الدموية والتالف من الكريات الحمراء مما يؤدي إلى زيادة نشاطه ليقوم ببقية الوظائف الأخرى على الوجه التام مثل:

(١) تصريف الكوليسترول والشحوم الثلاثية الزائدة في الجسم.

نموذج

— السيد (م.ع).. يعاني من ارتفاع نسبة السكر في الدم والكوليسترول والشحوم الثلاثية، وبعد قيام الفريق الطبي بإجراء عملية الحجامة له انخفضت نسبتها بشكل كبير عما كانت عليه قبلها.

انظر الفصل الثاني عشر - تقرير رقم: (٢)



(٢) يستطيع القيام بوظيفته كمخزّن لسكر الدم الزائد (السكري) بالتعاون مع المعشكلة مما يؤدي إلى انخفاض نسبة السكر في الدم لدى مرضى السكري للحدود الطبيعية.

(٢) تفرغ الكبد لتخليص الجسم من السموم فيصح الجسم وتنشط جميع أجهزته بما فيها الدماغ وبالتالي ينعكس إيجابياً على جميع المراكز الحسية والحركية.

(٣) بنشاط الكبد يتم تجديد النسيج التالف في الجسم لأن الكبد مسؤول عن إنتاج البروتين اللازم لاستمرار الحياة والنمو الصحيح، ويتم التغلب على الالتهابات الكبدية التي كانت قد أصابته ومضاعفة قدرة الجسم على صد كل الأمراض التي قد تصيب الكبد والجسم عامة بشكل صاعق بالنتائج النافعة.

(٤) تنفادى ارتفاع توتر وريد الباب وما ينشأ عنه من مشاكل كثيرة وخطيرة، وخصوصاً أننا خففنا جزءاً من العبء الملقى على عاتق الخلايا الكبدية في تخليص الجسم من البيرويين الناتج عن الهيم لتنشط في بقية أعمالها التي لا تعد ولا تحصى.

إذاً وفي نهاية المطاف بشأن الكبد والطحال نقول:

إن الحجامة تزيل القسم العظيم المتبقي في الدم من الكريات الهرمة والشاذة والشوائب الأخرى الدموية ويتكامل ويتم عملها لعمل الكبد والطحال والبالعات في البدن عامة.

دراسة مخبرية

برهنت الدراسات التحليلية التي أجراها الفريق المخبري أن دم الحجامة فضلاً عن كونه يحوي كريات حمراء غير طبيعية وهياكلها، كانت نسبة الكرياتينين فيه عالية وكانت السعة الرابطة للحديد مرتفعة جداً في كل حالات الدراسة.

انظر الفصل الحادي عشر (التقرير المخبري العام للدراسة المنهجية لعملية الحجامة)

ولذا أمرنا الله تعالى على لسان رسوله المصطفى ﷺ بالحجامة لإكمال عمل هذه المصافي وإيراحتها ومساعدتها في عملها وحمل العبء الكبير work load عن كاهلها لتستطيع القيام بوظائفها الأخرى العديدة التي يعتمد عليها الجسم اعتماداً كبيراً ولتخليص الجسم من هذه الشوائب.

يقول الرسول ﷺ: «إن كان في شيء من أدويتكم خير ففي شرطة محجم..»^(١).

دراسة مخبرية

أظهرت الدراسة التحليلية التي أجراها الفريق المخبري عودة الكبد والطحال إلى الحالة الطبيعية بعد الحجامة، أو انخفاضاً بإفراز الخمائر الكبدية التي ترتفع في حال الإصابة بأية أذية كبدية مما يدل على نشاط الكبد واتجاهه نحو التماثل إلى الشفاء.

انظر الفصل الحادي عشر (التقرير المخبري العام للدراسة المنهجية لعملية الحجامة)

(١) أخرجه الهندي في كنز العمال رقم (٢٨١٢٧) وذكّر أن البخاري أورده في صحيحه ومسلم في صحيحه.

أثر الحجامة على المعدة:

إن ركود الدم في أوردة المعدة والأمعاء^(١) يخرب وظائفهما الإفرازية والماصة وذلك يؤدي إلى نزوف شديدة وخاصة في أوعية المعدة والأمعاء والمرى والمستقيم، وطمث شديد عند النساء وخثرات في الأرجل وبواسير فيحدث هبوط الضغط الشرياني^(٢).

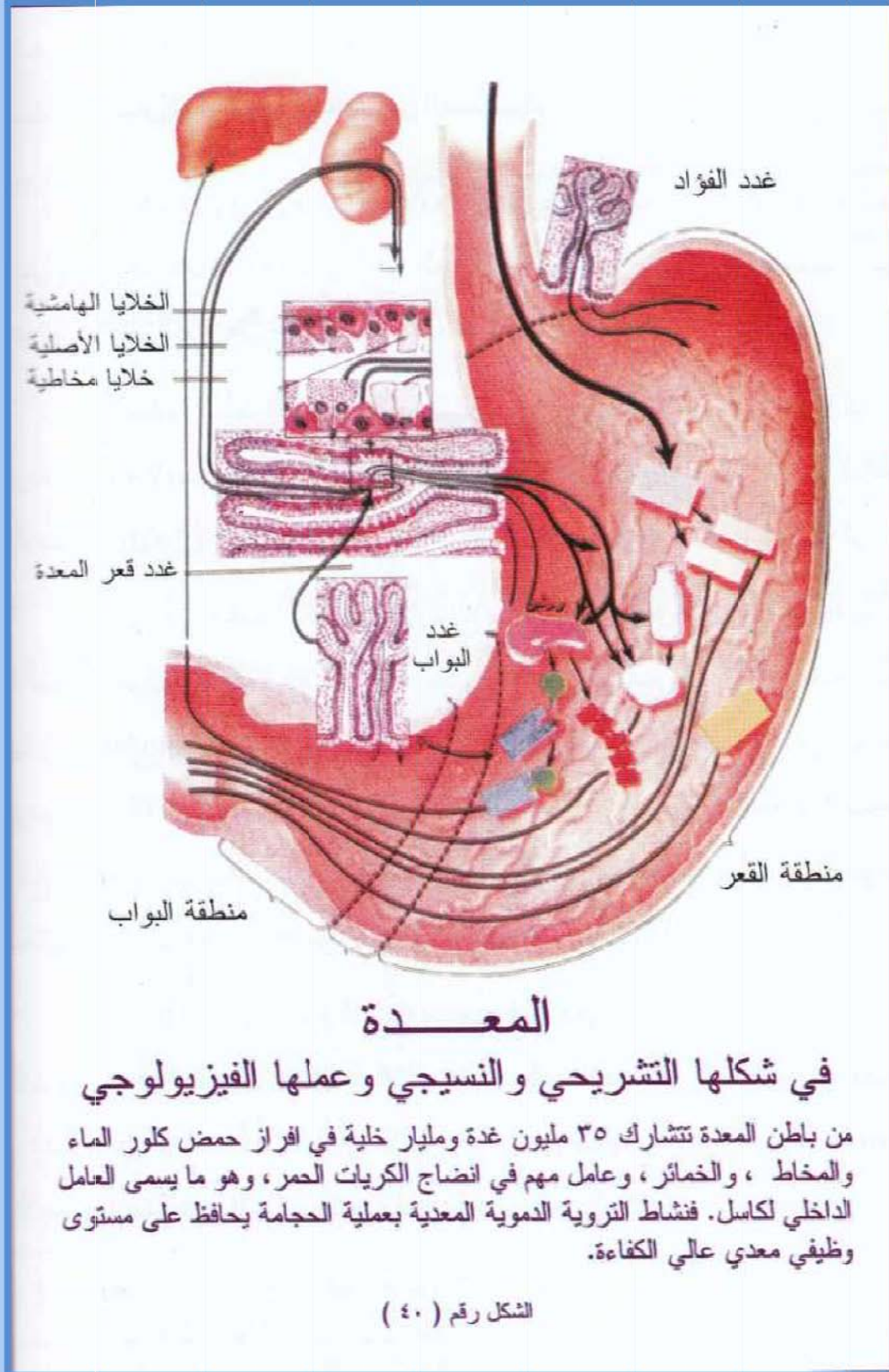
فبالحجامة: ننشط الدورة الدموية بشكل عام فينشط دوران الدم فلا يركد في أوردة المعدة والأمعاء ويزول نقص التروية الدموية إن كان متواجداً، وتعود الوظائف الإمتصاصية والإفرازية للمعدة والأمعاء وتنفادى ونخلص من كل الحالات السابقة الذكر.

ثم إن الكبد وعندما يكون هناك ارتفاع ضغط مع حمول في الدورة الدموية يمكن أن تُصاب الطرق الصفراوية (فتزداد كثافة الصفراء) ويبدأ الكوليسترول بالتبلور وغيره مثل البيلرويين bilirubin فتحدث إعاقة جريان الدم الشرياني (وكذا الكريات الحمر المترسبة) فيؤدي إلى إعاقة جريان الدم في وريد الباب الذي يحمل المواد الغذائية من الأمعاء وبالنتيجة يرتفع ضغط وريد الباب بسبب إعاقة جريان الدم عبر الكبد تحت تأثير هذه الموانع الميكانيكية أو تلك الخثرات الصفراوية في الأقنية الصفراوية أو الارتشاح البروتيني في الكبد..

يلتف ذلك الجزء من الدم الذي لا يستطيع عبور الكبد من خلال وريد الباب حول الكبد (بالدوران المحيطي) من خلال المفاغرات فيسبب ضخامة احتقانية في الطحال واحتقان في الشبكة الوريدية للمعشكلة مؤدياً إلى ضمورها وتخريب وظيفتها وركود الدم في أوردة المعدة والأمعاء وما ينشأ عنه وقد سبق ذكره، وما ينشأ عن ضمور المعشكلة وتخرب وظيفتها.

(١) غ.ب مالاخوف: كتاب (الصحة وتنظيف الجسم من السموم).

(٢) لقد أكدت التجربة العملية فعالية الحجامة "بسحب كأسين أو أربعة على الأكثر" في علاج هبوط الضغط الشرياني!!.



فبالحجامة تنقي وتتخلص من كل ما ورد وما ينشأ عنه من مضاعفات خطيرة، إذ نتخلص من ارتفاع الضغط وخمول الدورة الدموية وبتفادي بذلك إصابة الطرق الصفراوية وتشكل الحشرات الصفراوية (إذ تهبط نسبة البيروين والكوليسترول للنسبة الطبيعية ولا ترتفع بشكل مؤدٍ لزيادة كثافة الصفراء وتبلور الكوليسترول..). وبتفادي ارتفاع توتر وريد الباب ويقوم الكبد بدوره الأمثل في استقلاب السكريات والشحوم والبروتينات والماء والمعادن وغيرها وتنقي بذلك أمراضاً (صعبة التشخيص) لا حصر لها كانت ستتج عن اضطراب الاستقلاب.

فالكبد السليم يؤمن صحةً ونشاطاً لكل الجسم وغدده المهمة (نخامية، درقية، معثكلة..). التي تساعد الكبد في عملية الهضم^(١)، إذ أنها تصاب بالشلل عندما تجهد في مساعدة الكبد المريض ويؤدي ذلك لمضاعفات مرعبة.

نموذج

— السيد (ج.س).. مصاب بتقرحات معدية مع قلس معدي ومرئوي مع وجود عصيات هيلوباكتر مما أدى إلى انتفاخ البطن بشكل كبير وقد عولج بمختلف الأدوية فلم يلق أي نتيجة، وبعد الحجامة شعر المريض بتحسن كبير بحالته السريرية وزالت الشكوى الهضمية.

انظر الفصل الثاني عشر - تقرير رقم: (٣)

(١) العمل الاستقلابي.

أثر الحجامة على الجملة العصبية:

أولاً: تأثير الحجامة على الدماغ:

نقول: إن نقص التروية الدماغية يؤدي لعدم إمداد المخ بكمية الدم اللازمة لمراكز المخ المختلفة التي تتحكم بسائر

أعضاء الجسم وأجهزته وهذا يؤدي لـ:

— ضعف الذاكرة وعدم القدرة على التركيز.

وبالحجامة تنتظم التروية الدموية وبتفادي أو نخلص من هذه المشاكل. وقد صدق رسول الله ﷺ عندما قال:

«الحجامة تزيد في العقل وتزيد في الحفظ»^(١).

— تعيُّرات في النواحي الأخلاقية والعاطفية:

فقد تصيب بعض الأشخاص نوبات مفاجئة من البكاء أو الضحك المفاجئ بدون مبرر أو سبب. وبالحجامة

نتفادي هذه الأمور كافة، إذ أنها تفيد لمعالجة نوبات الصرع التي لا تذكر أمامها هذه النوبات الخفيفة العاطفية.

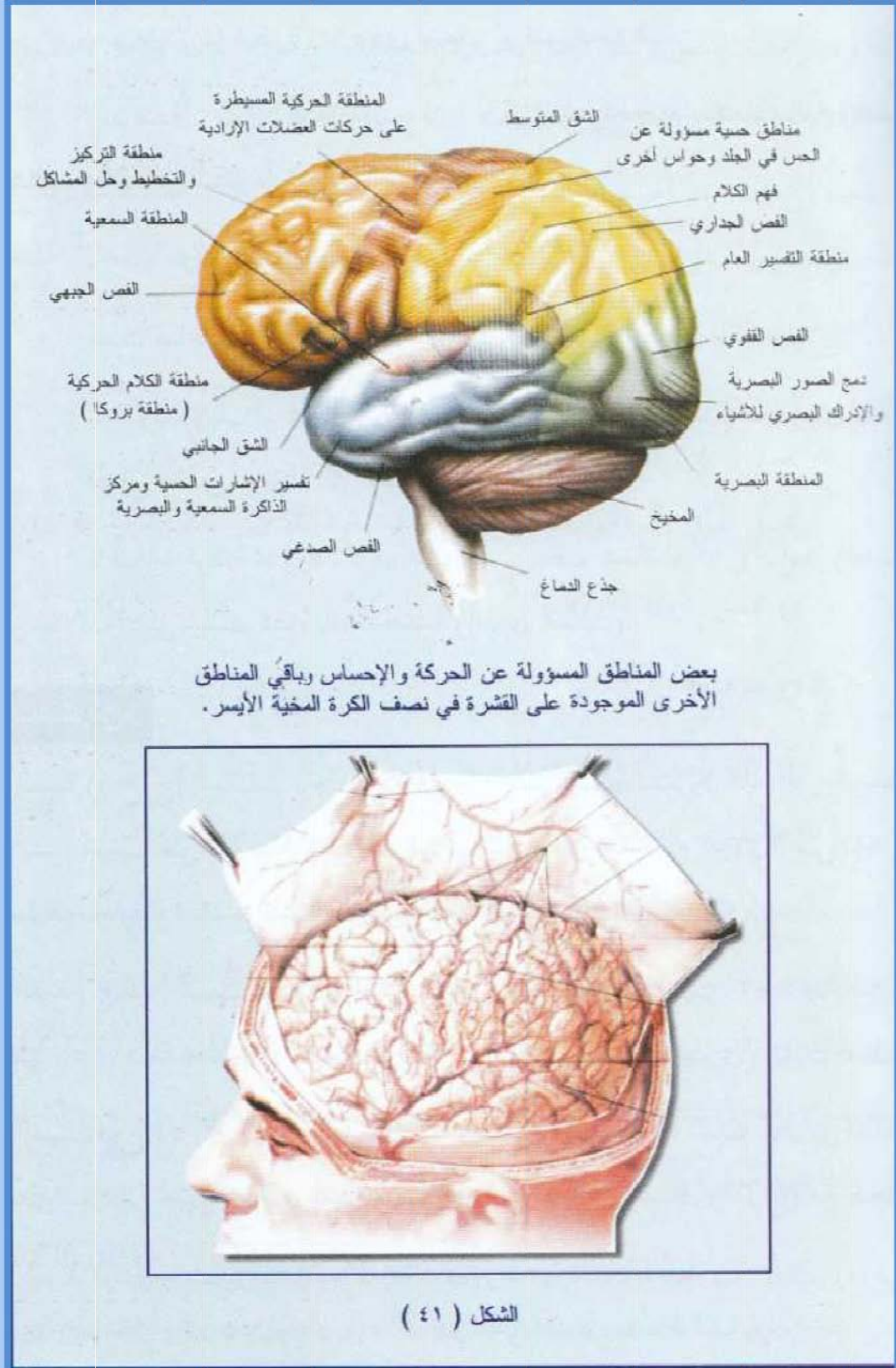
— إصابة مركز السمع يؤدي إلى صمم عصبي لا علاج له طبيّاً:

يمكن تحقيق أطوار متقدمة في الشفاء والوقاية من الإصابة به بالحجامة لأنها تزيد التروية الدموية للدماغ.

— إصابة مركز التوازن بالمخ مما يؤدي لفقدان حاسة الإتزان:

بالحجامة نتفادي ذلك ونتخلص منه إن حصل لمن كان قد أهمل هذه الوصية الإلهية المحمدية العظيمة.

(١) ابن ماجة، الطب، رقم (٣٤٧٨).



الشكل (٤١)

— إصابة المركز البصري مما يؤدي لضعف أو فقد حاسة البصر:

وقد صدق رسول الله ﷺ عندما قال: «نعم العبد الحجّام يذهب بالدم ويخف الصلب وتجلو عن البصر»^(١).

— إصابة المراكز المسؤولة عن التبول أو التبرز:

فقدان صاحبها القدرة على التحكّم في هذه الأفعال، والحجامة وقاية وعلاج.

— حدوث نزيف أو تجلّط في جدران الأوعية الدموية في الدماغ مما يؤدي لشلل نصفي (نقص تروية

المراكز الحركية في الدماغ).

بالحجامة الوقاية مما ورد ذكره وتحقيق تحسن عظيم للحالة جرّاء الإصابة. (العديد من حالات الشلل شفيت

شفاءً تاماً بالحجامة وأخرى تحسّنت).

نموذج

— السيد (م.ع.ج).. مصاب باحتشاء دماغي حاد على مسير الشريان الدماغي المتوسط الأيسر، أصيب على

أثره بفالج شقيّ منذ ثلاث سنوات. وبعد قيام الفريق الطبي بإجراء عملية الحجامة له استطاع المشي والقبض

والإمساك وعاد إلى ممارسة حياته الطبيعية.

— السيد (ج.ك).. أصيب باحتشاء دماغي منذ عام أدى إلى فالج شقيّ أيمن. وبعد قيام الفريق الطبي بإجراء عملية

الحجامة له أصبحت قوة الذراع اليمنى بقوة الذراع اليسرى وكذلك الساق.

— السيد (د.ح.د).. أصيب باحتشاء دماغي نازف في جسم النواة المذنبة أدى إلى فقدان النطق منذ ثمانية أشهر

وضعف المقوية العضلية في الطرف الأيمن (الساق والذراع) مع ضعف الذاكرة. وبعد قيام الفريق الطبي بإجراء

عملية الحجامة له بدأ تحسّن شديد في حركة الذراع والساق واستطاع النطق بشكل طبيعي.

(١) أخرجه الترمذي في السنن (٢٠٥٣) وابن ماجه (٣٤٧٨) والحاكم (٢١٢/٤) والمنذري في الترغيب والترهيب (٣١٣/٤) والهندي في كنز

العمال (٢٨١٣٨) والكحل في الأحكام النبوية في الصناعة الطبية (٩٩/١).

— السيد (ع.ق.ب).. أصيب باحتشاء دماغي في الفص الصدغي الأيسر منذ سنة ونصف أدى إلى حدوث شلل شقي في الطرف الأيمن. وبعد قيام الفريق الطبي بإجراء عملية الحجامة له تحسنت حركته ونطقه بشكل كبير.

انظر الفصل الثاني عشر - تقرير رقم: (٤ - ٥ - ٦ - ٧)

ونجمل القول: إن الحوادث الوعائية الدماغية تعود لآليتين:

(١) نقص التروية ٨٠%.

(٢) النزف ٢٠%.

فإذا كان نقص التروية مديداً فإنه يؤدي إلى احتشاء دماغ أو تليّن دماغ. أما العوامل المؤهبة للنزف الدماغي فهي: ارتفاع التوتر الشرياني، المعالجة بالمميعات.

أما نقص التروية فالوقاية كل الوقاية من تلك الحوادث الوعائية هي الحجامة، إذ تعتبر بمثابة صيانة سنوية للأوعية الدموية.. وتحقق أطواراً لا يمكن غض البصر عنها في زيادة التروية الدموية الدماغية لمن تأخرت عندهم وتراجعت. وأكبر مثال على ذلك أنها كانت نعم الدواء المجدي الشافي لأصحاب الصداع النصفي (الشقيقة)، فقد شفي مرضى الشقيقة إثر حجامتهم مباشرة.

ثم إن العوامل المؤهبة للنزف كارتفاع التوتر الشرياني نتقيها ونتحاشاها بالمداومة على سنة رسول الله ﷺ، فهي السلاح الذي وهبنا تعالى إياه لنواجه به مسببات الأمراض.

أما العامل الثاني المؤهّب للنزف فهو تعاطي (التداوي) الأدوية المميعة للدم. فمداومتنا على تطبيق سنة رسول الله ﷺ دائماً تعيد الدم لحالته المثالية بتخليصه من شاذ وهمم الكريات الحمراء والخثرات وغيرها من شوائب الدم، وتجنبنا قدر الإمكان تلك الفئة الدوائية المسببة للنزوف. والحقيقة أن الجسم قيامه بالدم، فإذا صلح الدم صلح الجسم كله.. ألا علينا بالحجامة.

ثانياً: تأثير الحجامة على النخاع الشوكي:

إن ارتفاع قوة الجهاز المناعي في الجسم بعد الحجامة يؤدي إلى التخلص من كل الآفات العصبية المناعية. لقد أجرى الفريق الطبي العديد من الحجامات لمرضى مصابين بأذيات عصبية رضّية أو دماغية أدت إلى الشلل، فكانت النتيجة مذهلة مدهشة، إذ عادت الحركة إلى الأعضاء المشلولة وعاد أصحابها لممارسة أعمالهم الطبيعية!!!.

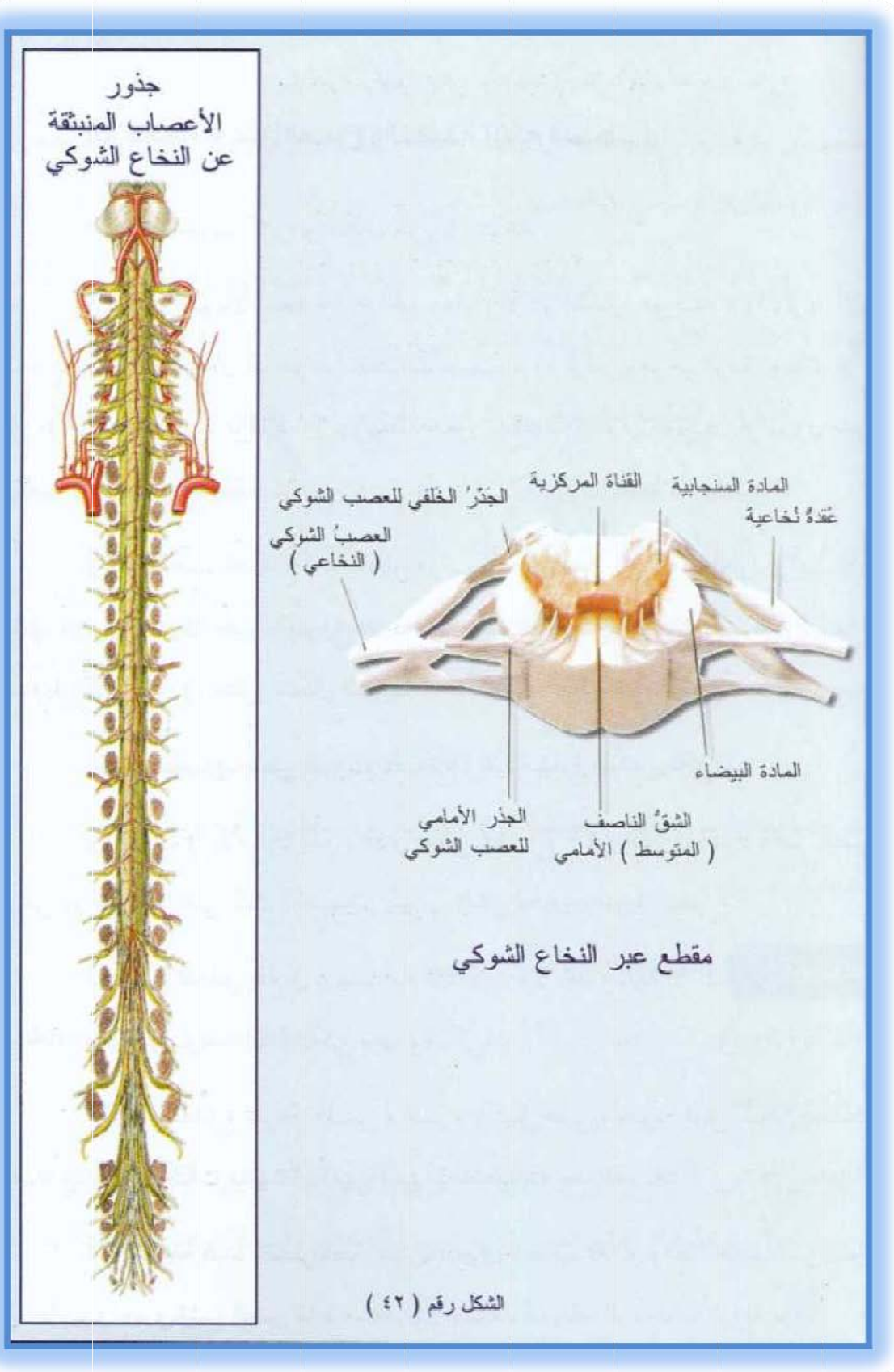
نموذج

— السيد (ح.ع).. مصاب بتضيق قناة رقبية شديد أدى إلى شلل ألزمه الفراش سنتين. وبعد إجراء عملية الحجامة له استطاع أن يمشي على قدميه لأول مرة ويمارس حياته الطبيعية.

— السيد (م.ي).. مصاب بفتوق نواة لبية في الفقرات الرقبية والقطنية والعجزية أقعدته عن الحركة تماماً. وبعد قيام الفريق الطبي بإجراء عملية الحجامة له عاد إلى ممارسة حياته الطبيعية وزالت آلامه تماماً.

— السيد (أ.ع).. مصاب بتسمك في الرباط الأصغر وتضيق نسي في القناة الشوكية. بعد قيام الفريق الطبي بإجراء عملية الحجامة له زالت الآلام تماماً واستطاع الحركة والجلوس بشكل طبيعي.

انظر الفصل الثاني عشر - تقرير رقم: (٨ - ٩ - ١٠)



أثر الحجامة على الصداع والشقيقة (الألم النصفي):

للصداع أسباب كثيرة وأشكال سريرية متنوعة..

فالصداع يلم بالأنسجة خارج الجمجمة، والأكثر انتشاراً هو صداع (التوتر)، أي: صداع العصبية والانفعال الناجم عن تقلصات تصيب فروة الرأس ومؤخر الرقبة، ويمتد الألم من مؤخر الرأس إلى ما فوق العينين، ويرافقه شعور بالضغط والتوتر. ويخف أو يزول متى توقفت التقلصات العضلية.

وقد يصاحب الصداع أحياناً شلل مؤقت في الذراع أو الرجل أو العين، والصداع الذي يتزامن مع عرق الجبين، وتوهج الوجه، واحتقان العينين، ودفق الأنف، هو الصداع الشديد الذي يرى في بعض أشكال الشقيقة.

إلا أن الطب في بعض ضروب الصداع وقف مشلول اليدين مكتوفهما.

والعجيب في الأمر أن الدواء الذي يُعطى للصداع أكثر من أي دواء آخر يعطى لمرض، وخير دليل على ذلك الاستهلاك اليومي الهائل لعقاقير وأدوية الصداع.

فالطبيب الفاشل يقع في ارتباك أمام الشاكي، ولا يجد وسيلة إلا المسكنات يصفها بسخاء، ويصرفها. ويصرف الشاكي معها والباقي.

وإذن، الصداع عرض وليس مرضاً.. الدليل على وجود خلل كامن يسبب الصداع، أما المسكنات والمهدئات فهي الممهدة لصعوبات جديدة.

أما الشقيقة فتبدأ باضطرابات إبصارية، فيرى المصاب لمعاً أو ومضاً خاطفاً من النور في جانب واحد ويغشى البصر نقاط مشعة. ولا يستبعد أن يفقد المرء حاسة الرؤية مؤقتاً.

وربما يتبع هذه الأعراض خدر أو وخز الدبابيس والإبر في اليد والوجه، وربما يشعر بضعف في طرف من أطرافه، أو في نصف جسمه، بعد (٢٠) أو (٣٠) دقيقة تفسح هذه الأعراض المجال لألم مزعج في جانب من الرأس.

ويزداد الألم شدة حتى يبلغ الذروة بعد ساعة أو أكثر، ويدوم أحياناً أياماً. ويصبح الصداع نابضاً، وكثيراً ما يترافق معه غثيان وقيء.

هذه هي الشقيقة التقليدية، بيد أن هناك أشكالاً كثيرة تختلف في أعراضها وأطوارها.

فالشقيقة اللائطية — وهي أكثر الأنواع شيوعاً — يحدث الصداع بغثيان وبلا غثيان، وفي غياب سائر الأعراض المعروفة.

والشقيقة عموماً تحدث على شكل نوبات تفصل بينها فترات من الراحة، وتدوم بضع ساعات، أو تبقى بضعة أيام.

وقد يقترح شرره أنواع من المأكولات، لأن المريض به يكون عرضة للحساسية، مستجيباً للالرجيا. ويقال أن للشوكولاته والجبن والسمك علاقة وثيقة بحلول النوبة، وشدتها وعنفيها.

نموذج

— الدكتور (م.ر).. كان يعاني من ألم شقي مزمن، وبعد إجراء الحجامة له ذهب أعراض المرض والنوبات تماماً.

— المهندس (م.ص).. كان يعاني من ألم شقيقة مزمن متكرر بفترات متقاربة، لم يكن بينه وبين المخدرات إلا.. وبعد قيام الفريق الطبي بإجراء عملية الحجامة له زالت الأعراض والنوبات تماماً.

أثر الحجامة على الكليتين:

إن الحجامة عندما تنظّم التروية الدموية للأعضاء تنشط التروية الدموية للكليتين، ونعلم أن الكلية تقوم بتجميع المواد السامة التي تصل إليها عن طريق الدوران الدموي وتخرجها مع البول (تصفية الدم). فعندما ينشط مرور الدم فيها وعندما يرويه تروية جيدة تقوم بوظيفتها على الوجه الأمثل فتخلص الدم من سمومه ونتقي بذلك مرض (البولينا) الذي ترتفع فيه مادة البولينا في الدم لعدم قدرة الكلية على التخلص منها وإخراجها فتؤثر هذه المادة السامة على المخ وتقتل خلاياه.

إذاً فنقص التروية الدموية للكلية يسبب عدم استطاعتها على القيام بوظائفها الإخراجية (التصفية) خير قيام ويسبب ذلك فشلاً كلياً أو ذاك المرض الوارد الذكر (بولينا). وعندما ترتفع البولة بالدم يؤدي ذلك لهبوط مستوى جميع الأجهزة والأعضاء بالجسم ويكون الجسم عرضة لأمراضٍ شتى، والحجامة خير وقاية وعلاج لهذه الحالة.

فالكليتان هما ذاك العنصر المزدوج في جهاز الطرح عند الإنسان وتلخص وظيفتهما الأساسية في تنظيف الجسم من المنتجات الأروتية.

تقوم الكليتان بالوظائف التالية:

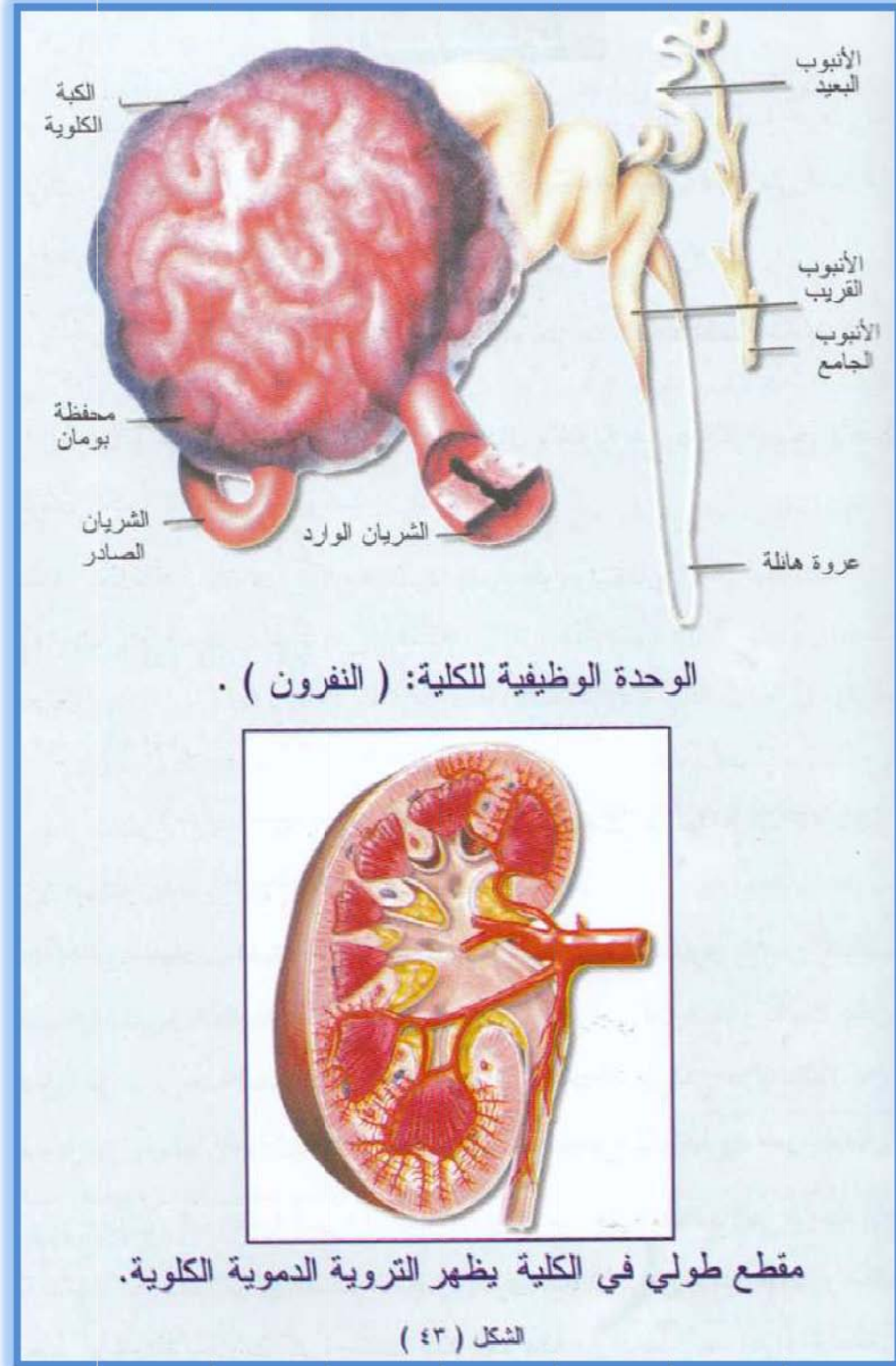
(١) طرح المواد الغريبة ونتائج الاستقلاب غير الطيارة وبشكل أساسي المواد الأروتية.

(٢) تنظيم تركيز الصوديوم.

(٣) تنظيم استقلاب سوائل الجسم.

(٤) تنظيم تركيز الشوارد بالدم.

٥) تنظيم التوازن الحامضي القلوي في الجسم.



دراسة مخبرية

أثبتت الدراسة المخبرية التي أجراها فريق الحجامة على أن الحجامة تخفّض نسبة الكرياتينين بالدم بنسبة (٦٦.٦٦%) من الحالات، ودم الحجامة يحوي دائماً على نسبة عالية من الكرياتينين مما يؤكد على مسألة تنشيط الكلية.

انظر الفصل الحادي عشر (التقرير المخبري العام للدراسة المنهجية لعملية الحجامة)

إن حاجة نسيج الكلية للأوكسجين عالٍ بالمقارنة مع حاجة النسيج الأخرى، وتذهب الكمية الكبرى من الأوكسجين لتنفس القشرة.

يمكن جمع الأمراض الكلوية العديدة ضمن فئتين رئيسيتين:

(١) فشل الكلية الحاد.

(٢) فشل الكلية المزمن.

ومن الأسباب المسببة للفشل الكلوي الحاد تناقص التغذية الدموية للكليتين.. ومن هنا يتبين لنا ضرورة التمسك بهذه السنة النبوية.

وإن إصابات الجملة الوعائية الكلوية تسبب الفشل الكلوي المزمن كالتصلب العصيدي للشرايين الكلوية الكبيرة والتضييق التصليبي التدريجي للأوعية. وكذلك يتبين لنا ضرورة الوقاية من هذه التصلبات قدر الإمكان باللجوء للحجامة التي هي بمنزلة تنظيف للأوعية الدموية من ترسباتها والحؤول دون هذه الترسبات قدر المستطاع لإبقائها بوسعها الطبيعية.

إذا إنَّ زيادة التروية الدموية للكليتين تؤدي لقيامها بجميع وظائفها على الوجه الأمثل وهذا ما له من شأن كبير في الجسم عامة، إذ يقوى تجاه الأمراض عامة، فقصور الكليتين يتحسن بالحجامة وحالات كثيرة حققت مستويات عالية من التحسُّن بعد إجراء الحجامة.

أثر الحجامة على ارتفاع الضغط والجملة الوعائية:

قال رسول الله ﷺ: «احتجموا... لا يتبيغ بكم الدم فيقتلكم»^(١).

رسول الله ﷺ رسول الإنسانية حريصٌ على بني الإنسان.. رسول الرحمة الإلهية يهمله مصير الإنسان في دنياه وآخرته، لا يريد لهم الشقاء في الدنيا ولا في الآخرة، وذلك لما في قلبه من رحمة عظيمة تعجز رحمة الأمهات بأبنائها عن أن تدرك ذرةً منها، فهو النبي الأمي: الذي تؤم له الخلائق ليوصلها إلى الله والذي لم يرسله تعالى رحمة بقومٍ أو أمة، بل بعثه رحمة للعالمين، يُخرج الناس من الظلمات إلى النور يستشفع بنفوسهم ويدخل بها على الله في عليين، فهو السراج المنير، يُنير لها طريقها في إقبالها على خالقها لتشهد من عظيم كماله تعالى وجليل أسمائه فتهدم حباباً به تعالى وتعشُّقاً.. ويكون بذلك لها منه تعالى نور يُنير لها طريقها في حياتها الدنيا ترى به الحقائق فتميز بين الخير والشر والضار من النافع، فتعاف الشر والضرار وتشغف بالخير والنافع وترى سمو نصائحه وسننه ﷺ فتتبعه بما أتى من تشريعات وأوامر، إذ أنها لتدرك وترى سمو ما جاء به ﷺ وتعانين الخير في طياته كامناً، فكيف لها أن تتحوّل عن بيانه وإرشاده.. وإها قد علمت ومثّل في سويدائها حقيقة الآية الكريمة: {لَقَدْ جَاءَكُمْ رَسُولٌ مِنْ أَنْفُسِكُمْ عَزِيزٌ عَلَيْهِ مَا عَنِتُّمْ حَرِيصٌ عَلَيْكُمْ بِالْمُؤْمِنِينَ رَءُوفٌ رَحِيمٌ} (١): رحمته ﷺ بالعالمين، إذ يعزُّ عليه ما سيصيب المعرضين عن ربهم غداً إن لم يتبعوا دلالته ونصحه الذي أتاهاهم به من حضرة الله تعالى، فهم سيتعثرون ويتيهون لأنهم جاؤوا للدنيا وما ملكوا نور المصطفى الذي خوَّاهم تعالى ليروا به خيرهم فيندفعوا إليه وشرهم فيبتعدوا عنه. وبتعتهم سيجرُّون الشقاء لنفوسهم دنيا وآخرة. ويعزُّ عليه ﷺ ذلك لشدة رحمته بإخوانه في الإنسانية فيندفع جاهداً جاداً لهدايتهم حتى ولو اضطر لاستخدام السيف الذي ظاهره فيه شدة وبياطنه تمكث مياه الخير والرحمة، فالأب الراشد يحرص على خير ابنه ولو كلّفه ذلك أن يُبدي له جانب الشدة

(١) أخرجه العراقي في المغني عن الأسفار (٢٧٦/٤) والطبراني في المعجم الكبير (٧١/١١) والهندي في كنز العمال (٢٨١٢٦) وشيخه أخرجه الحاكم في مستدركه (٢١٢/٤) والهندي في كنز العمال (٢٨١٢٧) وابن حبان (٢٢٨/٢) وابن ماجه في الطب (٣٤٨٦)، وصحيح ابن ماجه (٢٨٠٨) وورد في الأحكام النبوية في الصناعة الطبية للكحال شرح الحديث (٣٤).

(٢) سورة التوبة: الآية (١٢٨).

والحزم علماً أن قلبه يفيض بالرحمة والحب عليه، فما أن يسمع ذلك المؤمن تُصح رسول الله ﷺ: «احتجموا... لا يتبيغ بكم الدم فيقتلكم»، حتى ليرى بعين بصيرته بنور المصطفى ما يجرّه له إهمال الحجامة من أسقام لا حصر لها وما يورث تطبيقها بالجسم من دُررٍ نافعة لا يمكن التفريط بها أو الاستغناء عنها، فترى ذلك الإنسان يسارع في العمل بنصح رسول الإنسانية ويواظب على ذلك حتى يرتحل من هذه الحياة.. وخصوصاً أنه يرى بعثته لهذه الدنيا، إنما من أجل الأعمال، أعمال الخير والإحسان تلك التي جعلها لك تعالى رأس مال^(١) أبدي للجنان، جنان الخلد والنعيم المقيم، ويرى أن جسمه هو الوساطة لكسب هذه الأعمال فكيف له أن يهمل صحته، وكيف له أن يهجر السلاح الذي أهدها إياه رسول الله ﷺ ليدافع به عن جسمه ونفسه ضد الأمراض.. فما الوقاية من تبغ الدم إلا بالحجامة.

والتبيغ: هو التهيج والزيادة والطغيان، من بغى يبغى ومنها يتبيغ، وفي لسان العرب: تبغ به الدم، أي هاج به. وهذا يحدث أكثر ما يحدث في ارتفاع التوتر الشرياني، كما أنه يحدث في فرط الكريات الحمر الحقيقي، ومن الأعراض المشاهدة في فرط التوتر الشرياني وفي فرط الحمر الحقيقي يُذكر الصداع وحس الامتلاء بالرأس والدوار وسرعة الانفعال واضطرابات بصرية.

فارتفاع التوتر الشرياني الذي ما تزال أسبابه العديدة غير معلومة، وإلى الآن تبقى علاجاته عامة غير سببية، لا يزال هذا المرض يلقي أهمية كبرى في الأوساط الطبية لانتشاره الواسع ومضاعفاته الخطيرة، فهو يسرّع حدوث التصلب العصيدي، وهذا الأخير كما علمنا من قبل يؤهب لحدوث إصابات في الشرايين الإكليلية والحوادث الوعائية الدماغية والقصور الكلوي وأمراض الأوعية المحيطية ويحدث ثخناً وانسداداً في لمعة الشرايين الصغيرة وقد

(١) قال تعالى: ﴿.. ادْخُلُوا الْجَنَّةَ بِمَا كُنْتُمْ تَعْمَلُونَ﴾ سورة النحل (٣٢).

﴿.. تِلْكَ الْجَنَّةُ الَّتِي أُورِثْتُمُوهَا بِمَا كُنْتُمْ تَعْمَلُونَ﴾ سورة الأعراف (٤٣).

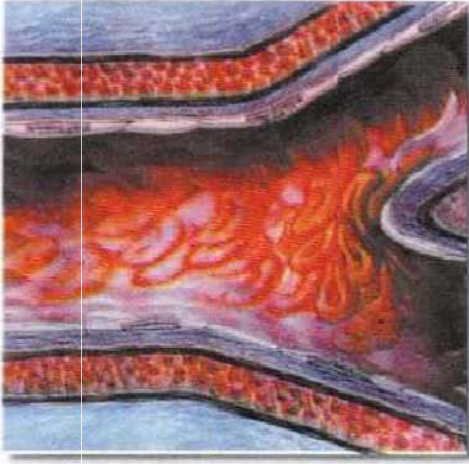
يحدث أمهات دم صغيرة في الأوعية الدماغية الثاقبة، ويؤهب لاسترخاء القلب وقد يتحول إلى ارتفاع ضغط خبيث مميت، وهذا الأخير يميت صاحبه على حدّ أقصى خلال سنتين^(١).

ثم إن ارتفاع نسبة الكريات الحمراء في الدم (فرط حقيقي) يؤدي لختار شرياني حاد، إذ تحصل أعراض القصور الشرياني للعضو المصاب.. فإن أصيب الشريان السباتي حصلت أعراض قصور التروية الدماغية وإن أصيبت الشرايين الإكليلية نتجت أعراض الذبحة الصدرية والاحتشاءات القلبية.

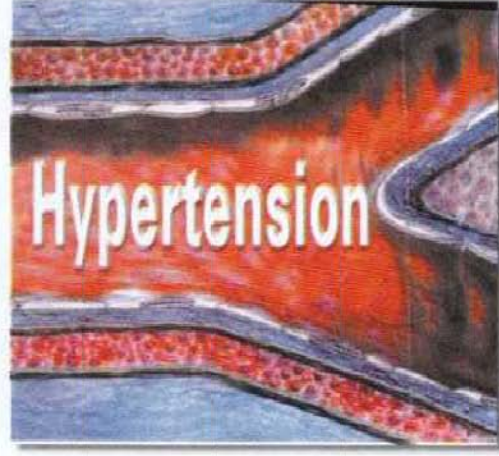
وعلى كل حال ومما لا يجب تناسيه أن ارتفاع التوتر الشرياني يقود لتصلب شرايين عصيدي Arteriosclerosis والثاني يقود للأول وكلاهما إضافة لاحمرار الدم الحقيقي يقود لتشكيل الجلطات الدموية، إذ يؤدي وجود تلك المسببات لارتصاص الكريات الحمراء وتراكمها مع عدد كبير من الصفائح الدموية وغيرها مثل الألياف لتشكيل الخثرة الدموية وخاصة عند تفرعات الأوعية الدموية (الشرايين) [شكل (٤٤)]. وما حقيقة هذه الجلطة الدموية إلاً بوعّة دموية Spore وتنطوي تحت حديثه ﷺ: «لا يتبيغ الدم...».

فرسول الله ﷺ نظرته نافذة تطوي الأزمنة.. ليتكلم ﷺ منذ أكثر من ١٤٠٠ سنة عن مبدأ الجلطة الدموية بشكلها وآلياتها ومسبباتها ويعطي الحل العظيم للوقاية والعلاج الذي لا بد للإنسانية من الرجوع إليه كي يجنوا ثماره الثمينة الفاتدة، ويتجنبوا أخطاراً لا حصر لها، إذ كل داء سببه غلبة الدم تلك الموازية لتبيغه، فما نقص التروية الناتج عن تصلب الشرايين العصيدي إلاً المسؤول الأول عن قصور وظائف أعضاء الجسم وخصوصاً في مرحلة الشيخوخة.. زد إن اقترن بتزايد في عدد الكريات الحمراء الهرمة غير العاملة الذي يجعل جريان التيار الدموي بطيئاً ويرفع من مستوى خطورة التخثر داخل الأوعية [شكل (٤٥)].

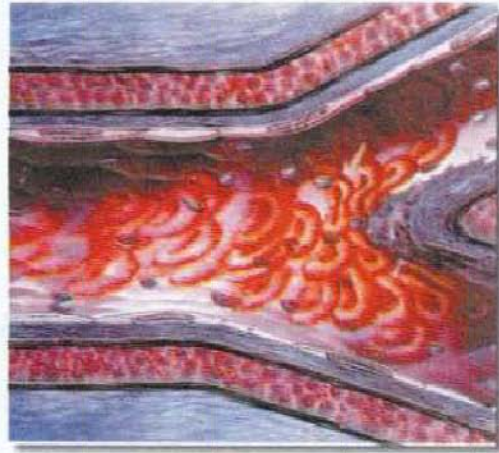
(١) كتاب (أمراض القلب والأوعية).. أ.د سامي القباني — أ.د مفيد جوحدار.



(٢)



(١)




(٣)



(٤)

يساعد ارتفاع ضغط الدم على
تكوين جلطة داخل الأوعية
الدموية عند تفرعات الشرايين

الشكل رقم (٤٤)



جلطة دموية توضح شبكة من ألياف الفيبرين الصفراء
بداخلها كريات دم حمراء وبيضاء وصفائح دموية.

الشكل رقم (٤٥)

نموذج

— السيدة (ع.م)، السيد (أ.ق).. عانا من ارتفاع الضغط كثيراً إضافة للقلق والخوف الذي كان يصاحبهما، لكن عندما أجرى الفريق الطبي الحجامة لهما مباشرة عاد الضغط إلى حدوده الطبيعية وتمت مراقبته يومياً ولشهور عديدة فلم يطرأ عليه أي ارتفاع غير طبيعي بعدها.

آلية أخرى في عمل الحجامة في التخلص من الجلطات (الخثرات الدموية):

أثناء قطع الأوعية (الشعريات) السطحية الصغيرة بجروح صغيرة بواسطة الشفرة لا تلبث هذه الأوعية أن تعود للاتصال، فكلّ وعاء صغير يُقطع لا يلبث أن يعود ويتّصل من جديد ولكن بفروع عدّة، هذه الفروع أدقّ وهكذا وعلى مرّ سنتين وأكثر، أي حجّامتين تصبح لدينا شبكة دقيقة جداً في منطقة الكاهل، هذه الشبكة تكون بمثابة مصيدة (للجلطات) أي الخثرات الدموية والشوائب الأخرى التي تركز في هذه الشبكة الصغيرة الدقيقة.

أثناء عملية الحجامة تفتح هذه الشعريات الدقيقة بتأثير شد الكأس والحرارة فيتم سحب هذه الجلطات أو الخثرات الدموية (إضافة للأشكال الشاذة والكريات الدموية الهرمة والشوائب بالدم التي تُستأصل بعملية الحجامة هذه، وقد تمّ شرح الكيفية فيما سبق).

فما أنفذ بصيرة عالمنا العلامة الكبير محمد أمين شيخو الذي أرشدنا لما فيه النفع أو الشفاء مما استعصى على كلّ دواء.

أثر الحجامة على أمراض القلب:

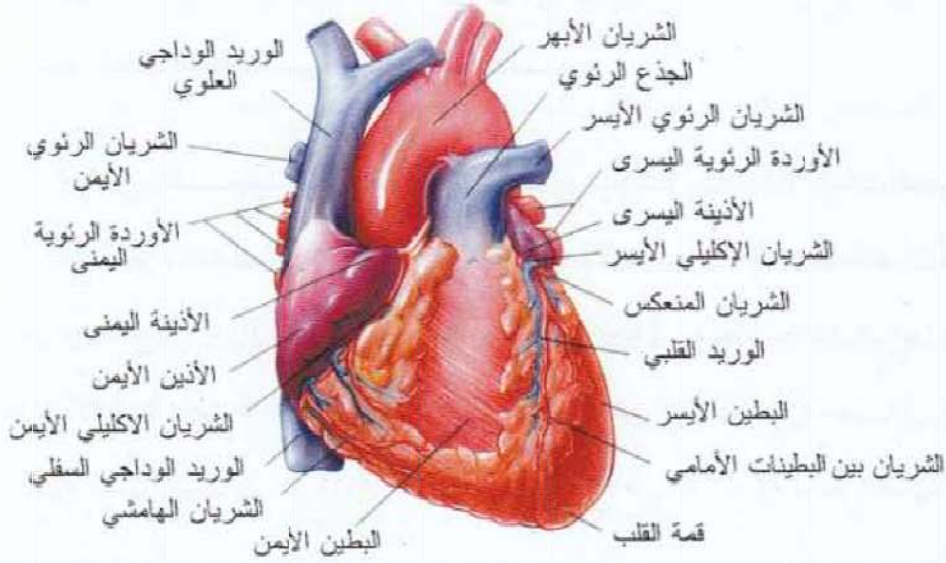
إن أمراض القلب والشرايين أصبحت تشكل هاجساً كبيراً للإدارات الصحية في جميع بلدان العالم سواءً الدول المتقدمة أو الدول النامية، فلقد أثبتت الإحصاءات أن أمراض القلب والشرايين تمثل (٥٠%) من أسباب الوفيات في هذه الدول. ويعتبر مرض شرايين القلب التاجية القاتل الأول في أمريكا، كما أن الإصابة بأمراض شرايين القلب يتسبب في خسائر اقتصادية كبيرة جداً، حيث إن هذه الأمراض تصيب شرائح من المجتمع في قمة عطائها، كما أن تشخيص هذه الأمراض وعلاجها يكلف الدول البلايين. وهذه الأمراض تنتشر في المجتمعات المترفة أكثر من غيرها وترتفع نسب الإصابة بهذه الأمراض بانتشار عوامل الخطورة مثل ارتفاع نسبة السكر بالدم وارتفاع ضغط الدم وارتفاع كوليسترول الدم.

إن ما يجعلنا نقف باحترام لهذه الوصية النبوية القيّمة أن العالم أجمع يبحث في هذا الوقت عن سبل الوقاية، فالبلاد المتقدمة ملّت من مواضيع العلاج الباهظة التكاليف وبدأت دراساتها كلها تتركز في الجانب الوقائي، وهذا ما تقدمه الحجامة، فهي تمنع نشوء عوامل الخطورة تماماً فتحول دون ارتفاع نسبة السكر بالدم وتحافظ على ضغط دموي طبيعي بإزالة مسببات وتمنع أي ارتفاع للكوليسترول والشحوم الثلاثية. وهذا ما بيّنه التقرير المخبري العام للدراسة المنهجية للحجامة.

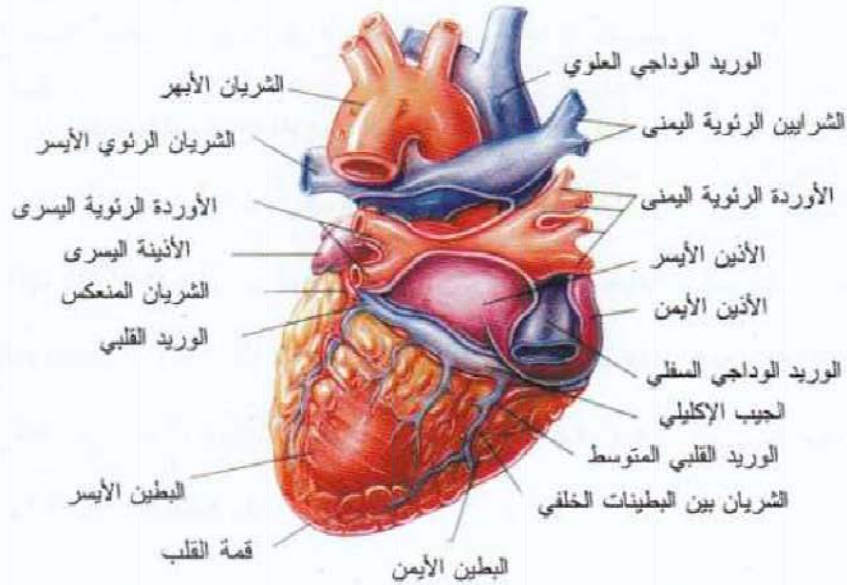
أولاً: اضطراب النظم القلبي (اضطراب التلقائية الذاتية)^(١):

أحد الأسباب المسببة لهذا المرض هو نقص التروية، نقص الأكسجة. إذاً أليست الحجامة دواءً ووقاية لهذا المرض!.

(١) كتاب (أمراض القلب) للدكتور طلال صبوح.



الأوعية الموجودة على سطح القلب (منظر أمامي)



الأوعية الموجودة على سطح القلب (منظر خلفي)

حيث أن عملية الحجامة تحوّل دون نشوء عوامل الخطورة وترفع من التروية الدموية القلبية بوقاية الأوعية الدموية القلبية من التضيق والتصلب.

الشكل رقم (٤٦)

ثم إن من مضاعفات ارتفاع التوتر الشرياني (الذي نخلص منه بالحجامة) هي خناق الصدر، قصور القلب، حوادث وعائية دماغية، عرج متقطع. إذا أليست الحجامة وقاية وخلاصاً من كل ما ورد!

ثانياً: في احتشاء العضلة القلبية:

السبب هو نقص التروية الناتج عن تضيق الأوعية (الشرايين الاكليلية) وتوضع الخثرة في هذه الشرايين، فلو كان الإنسان متبّعاً هذه النصيحة الإلهية لعباده التي تُعتبر كصيانة وتنظيف لهذه الأوعية بشكل عام ووقاية من تشكّل الخثرات لكان بعيداً عن هذه الأمراض الخطيرة. على كل حال فالمصابون بهذه الأمراض لو يعودون لهذه الوصية وينفذونها سنوياً فحتماً ستتحسن حالتهم شيئاً فشيئاً ويشفون.

نموذج

— السيد (م.خ.ح).. مصاب باحتشاء عضلة قلبية سفلي، أجرى الفريق الطبي الحجامة له، فتحسن مستوى عمل القلب، وتوقف المريض عن استعمال الأدوية القلبية التي كان يتناولها.

— السيد (م.غ).. أصيب بنقص تروية قلبية سفلي وأمامي حجابي. وبعد إجراء عملية الحجامة له بدأ تحسّن ممتاز بالحالة السريرية وبالتخطيط الكهربائي للقلب تحسّن زحول قطعة ST تخطيطياً.

— السيد (ج.ك).. أصيب باحتشاء عضلة قلبية سفلي. وبعد قيام الفريق الطبي بإجراء عملية الحجامة له تحسّنت الحالة السريرية وأيدها التخطيط الكهربائي للقلب.

— السيد (م.ل).. مصاب يارتفاع في الهيموغلوبين أثر على تروية القلب بشكل بدائي، وثبت ذلك بالفحص السريري والتحليل الدموي، إذ ظهر ارتفاع الهيموغلوبين والكوليسترول والشحوم الثلاثية. وبعد إجراء الحجامة عادت الثوابت التحليلية للقيم الطبيعية وزالت الشكوى السريرية.

انظر الفصل الثاني عشر - تقرير رقم: (٥ - ١١ - ١٢)

ثالثاً: الذبحة الصدرية:

ذلك الألم في القلب الناتج عن فقدان التوازن بين الحاجة إلى الأوكسجين وما يرد منه إلى تلك العضلة، وأيضاً السبب في هذا المرض هو انسداد جزئي للشريان الإكليلي ناتج أيضاً عن الترسبات الدهنية وغيرها، وللكريات الحمراء الهرمة (المواد ذات الأصل الدموي) يداً في هذا الانسداد الأمر الذي يضعف إمداد جزء من القلب بالدم).

وكل العلاجات المتبعة تحاول إزالة نقص التروية الدموية للقلب، إذاً فالأحرى بنا أن نعود للحجامة لتتقي هذه الأمراض ، أو لنجعلها من المعالجات الناجعة المجدية إن كنا ممن يُعاني هذه الأمراض (لا سمح الله) ونوفر على أجسامنا (وعلى قدر الإمكان) كثيراً من الأدوية وما لها من آثار جانبية مؤذية..

بعد زوال العثرات والشوائب الدموية بعملية الحجامة يُتاح للدم أن يجري ببسر وسهولة ويؤمن تروية دموية مثالية بما يحمله معه من أوكسجين وأغذية وهرمونات لعامة أنسجة الجسم.



مقطع شرياني ، لا نرى إلا الكريات الحمراء التي تتقل الأوكسجين ، والبلازما حولها تحتوي على الأغذية ، الهرمونات ...

الشكل رقم (٤٧)

رابعاً: ارتفاع ضغط الدم المديد (سنوات) يحدث ضخامة قلب وهذا بالنهاية يؤدي إلى قصور مزمن في القلب.
خامساً: ارتفاع ضغط الدم المديد في الشرايين يحدث التصلب، لدفعه ذرّات الدهون والمواد ذات الأصل الدموي ومادة الدم نفسها^(١) إلى جدران هذه الشرايين. فكم بالحجامة تُريح قلبنا ونُخفّف عنه ثقلاً ثقيلاً ونَهَبُهُ نشاطاً وحيوية مما يكسبه حياة هنيئة مترعة بالصحة والنشاط!!.

دراسة مخبرية

قام الفريق الطبي بإجراء الحجامة للعديد من المصابين بأمراض قلبية مختلفة، ومن خلال إجراء التخطيط الكهربائي قبل الحجامة وبعدها ومع المقارنة الدقيقة كانت النتائج باهرة ومفاجئة، إذ تراوحت بين العودة إلى الحالة الطبيعية تخطيطياً أو التحسن الكبير. أما مخبرياً فقد تحسّنت وبكلّ الحالات الخُمائر القلبية مما يؤكّد على ما بيّنته التخطيطات الكهربائية.

انظر الفصل الحادي عشر (التقرير المخبري العام للدراسة المنهجية لعملية الحجامة)



إذاً بعد ما أتّضح لنا من أدلة علمية عملية، وبعد أن أطلّعنا على جانبٍ من حرص علامتنا الإنسانية ونصحه بالحجامة لأمراض الدورة الدموية والقلب؛ ألا يجب على مرضى القلب والدورة الدموية بشكل عام أن يثابروا ويداوموا عليها لتخفّف عن قلوبهم جهداً كبيراً وتقويها وتمدّ بعمرها.

(١) انظر تعريف منظمة الصحة العالمية who للتصلب الشرياني.

أثر الحجامة على مرضى السكري:

إن أحد عوامل ارتفاع السكر هو نقص التروية الدموية الذي يسبب عدم قدرة الأعضاء على القيام بعملها وبالتالي يحدث ضعف نشاط (كما يضعف نشاط البنكرياس المسؤولة عن ارتفاع السكر بضعف التروية الدموية).

ويردُّ الجسم على نقص التروية بتحرير الغلوكوز (السكر) ليرفع من نشاط أعضائه، ولكن للأسف فالعلة ليست بالحرق والقدرة، بل بقلة التروية الدموية التي تُضعف الأعضاء وهذا ما يعلل شفاء العديد من مرضى السكري بعد تنفيذهم للحجامة فوراً، وقد صدق رسول الله ﷺ عندما قال: «الحجامة تنفع من كلِّ داءٍ ألا فاحتجموا»^(١).. فهي تنفع وهي تشفي والشفاء كله بيد الرحمن الذي علّمنا. إذاً تستخدم الحجامة لكلِّ الأمراض وكوقاية ضمن مواعيدها الرسمية وضمن سنّها القانوني بشروطها الصحيحة.

لقد جاء في التقرير المخبري العام أن الحجامة خفّضت نسبة السكر بالدم عند الأشخاص السكريين في (٩٢.٥%) من الحالات.

انظر الفصل الحادي عشر (التقرير المخبري العام للدراسة المنهجية لعملية الحجامة)

(١) أخرجه الهندي في كنز العمال: (٢٨١١١).

نموذج

— السيد (م.ش).. يعاني من ارتفاع في سكر الدم وتصل قيمته إلى (٣٠٠). أجرى عملية الحجامة فانخفضت نسبة السكر لديه إلى (٩١).

انظر الفصل الثاني عشر - تقرير رقم: (١٣)

أثر الحجامة على الاستقلاب الخلوي:

إن وجود تروية دموية كافية جيدة لأجهزة الجسم وأنسجته عامة، يؤدي ويقود لإعادة الاستقلاب السوي في الخلايا الشائخة عند الكهول مما يساعد على التأقلم في حالات المرض وذلك بالحفاظة على الأعضاء ومساعدتها على التأقلم في حالات المرض وحالات التوتر النفسي المختلفة.

كما تستخدم الحجامة لعلاج أمراض الرأس والرقبة والمعدة والأمراض العصبية عموماً.

ولعلاج أمراض الكبد والطحال والصدر والبطن والأوعية الدموية.

لعلاج ارتفاع ضغط الدم وأمراض القلب والكلية (الجهاز البولي).

لعلاج التهاب اللوزتين وثقل الرأس وبلادة الحس.

لأوجاع العينين وضعف البصر والصداع والشقيقة والصرع المجهول السبب.

التهاب عرق النساء وأوجاع الأسنان والفكين والوجه والحلق وألم مثلث التوائم.

آلام الروماتيزم في العضلات والروماتيزم المزمن.

علاج أمراض الدورة الدموية: كعلاج ضغط الدم، وتخفيف وعلاج آلام الذبحة الصدرية، وعلاج حالات هبوط

القلب المصحوب بوزمة في الرئتين، وحالات الاحتقان الرئوي أيضاً.

فالحجامة علاج لكثير من الأمراض الداخلية والمعندة منها، لأن الدم يجري على الأعضاء جميعاً فيأصلحه تصلح

كلها، فكم تقينا هذه الحجامة من أخطار ومشاكل وآلام!!.



أثر الحجامة على الأنسجة المريضة والآلام العضلية المفصلية:

لما كانت عملية الحجامة تحرّض الدوران الدموي فتزيد التروية الدموية لهذه النسيج المريضة وذلك ما يساعد على تأمين مقدار زائد من الأوكسجين والغذاء اللازم إضافة للهرمونات كـ (هرمون النمو البشري والتستوسترون والأستروجين) والأنزيمات اللازمة كـأنزيم (٥ — ألفا ريبوكتاز) مما يسمح بتجديد وإعادة بناء سريع لخلايا النسيج المريض وخصوصاً أن الكبد المنشط يدعم العملية بالبروتين اللازم.

وإن زيادة التروية الدموية في العضلات يؤدي لتجريف المواد المتراكمة فيها نتيجة الإجهاد العضلي ونقص التروية الدموية كأمثال (حمض اللبن) المسبب للآلام.



ثم إن دعم العضلات والمفاصل بما ورد ذكره من أوكسجين وهرمونات وأنزيمات داعٍ لتوليد طاقة كهربائية حيوية Bioelectric energy (bioenergy) تعمل على تغذية الأعصاب الموضعية والخلايا وينتج هرمون DHT الذي يحافظ على دفاء واسترخاء الأنسجة فيزيد لدانة ومرونة العضلات والمفاصل وبذلك تنقي التشنجات والتقلصات والانتشاءات المؤلمة في المفاصل والعضلات. ونتيجة ما سبق يتضح لنا نفع هذه السنة الشريفة في الخلاص من آلام العضلات والمفاصل وآلام الظهر وتخلصنا من حالات الوهن العضلي والتشنجات.

ولقد تبين للفريق الطبي أنه أثناء إجراء عملية الحجامة لكل من يعاني من آلام عضلية بشكل عام وخصوصاً في منطقة الظهر (الوثاب) أنها تزول مباشرة.

كما أن تلك التغذية العصبية التي تتأمن من الطاقة الحيوية الناتجة تعتبر طاقة علاجية بشحن الجملة العصبية وزيادة النقل العصبي فتعتبر معالجة لمعظم الآلام العصبية والإعاقات العضوية الناشئة عن منشأ عصبي.. ولذا كانت الحجامة تحقّق أطواراً متقدمة في الشفاء من أنواع من الشلل واضطرابات الحركات الإرادية وتحسين الحواس (بصر، سمع..).

نموذج

— السيد (ح.ع).. كان يعاني من الشلل العصبي نتيجة الانضغاط الرقي. بعد إجراء عملية الحجامة له تحسّنت

الناقلية العصبية من حيث سرعة النقل وزمن النقل.

— السيد (م.ي).. كان يعاني من فتوق لبية في الفقرات الرقبية والقطنية والعجزية. بعد إجراء عملية الحجامة له

عادت الناقلية العصبية إلى الحدود الطبيعية.

— السيدة (ر.ش).. أصيبت باعتلال عضلي وبرغم المعالجات الدوائية والفيزيائية استمر التدهور. وبعد إجراء

عملية الحجامة لها بدأت تستعيد قواها العضلية.

انظر الفصل الثاني عشر - تقرير رقم: (٨ - ٩)

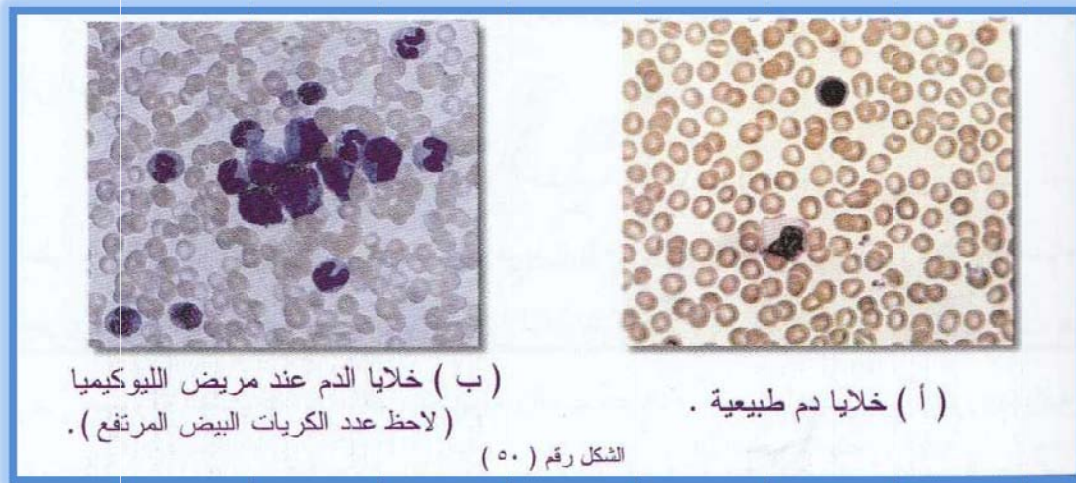
أثر الحجامة على أمراض الدم:

أولاً: أمراض تكاثر النقي^(١):

إن أمراض تكاثر النقي هي مجموعة من الاضطرابات تتميز بزيادة إنتاج كريات الدم، وتبدأ من شذوذات في مستوى الخلية الجذعية المكونة للدم.

الايضاض النقوي الحاد (CML):

في اضطراب خلية نقوية يتميز بزيادة واضحة في تكون النقي؛ فيزيد معظم عدد الكريات البيض [شكل (٥٠)]. ويتضخم الطحال وترافق مع فقر الدم أو فرط استقلاب مع فقدان وزن وتعب وحمى وارتفاع مستوى حمض البول بالدم. المعالجة الوحيدة الممكنة هي زراعة النقي المتوافق صبغياً، ولكن إن استطعنا التحديد والعثور على متبرعين متوافقين نسيجياً وإلاً تعرضنا لخطر المرضة والوفيات لزراعة النقي. وإن الهدف العام من معالجة مرضى الايضاض (CML) هو إنقاص مكونات النقي وضبط المرض وأعراضه، وهناك العديد من الأدوية الكيماوية تحقق ذلك ولكنها غير نوعية وغير قادرة على تأخير تطور النوب الأرومية.



(١) المرجع الطبي: الهاريسون.

أما بالنسبة لعملية الحجامة فقد قام الفريق الطبي بإجرائها للعديد من مرضى الابيضاض النقوي وكانت النتائج رائعة.

نموذج

— السيد (أ.س).. كان تعداد الكريات البيض لديه (٩٥٠٠٠) انخفضت بعد الحجامة الأولى في نيسان ١٩٩٩ إلى (٤٥٠٠٠)، وفي العام التالي بعد الحجامة الأولى في نيسان انخفضت إلى (٢٨٥٠٠) وبعد الحجامة الثانية في أيار إلى (١٥٢٠٠) كرية. وزالت كل الأعراض المرافقة فزاد وزنه وأحس بنشاط نوعي كبير وانخفض مستوى حمض البول لديه إلى الحدود الطبيعية وذهبت آلام المفاصل منه، وغادره القلق الليلي المتكرر.. وهو الآن بصحة جيدة ويمارس حياته الطبيعية بسعادة.

انظر الفصل الثاني عشر - تقرير رقم: (١٤)

احمرار الدم (Polycythemia):

هو ازدياد بجميع العناصر المكونة للدم في الـ (٣مم) منه عن الحدود الطبيعية بالنسبة إلى سن وجنس المريض، وينتج خاصة عن ازدياد في الكريات الحمر بشكل رئيسي (فرط الكريات الحمراء) Erythremia.

نقول إن كثرة الكريات الحمر الحقيقية Poly Cythemia Vera وهي أحد اضطرابات تكاثر النقي تترافق مع سيطرة فرط إنتاج الكريات الحمر وتمدد واتساع العناصر الأخرى وكثرة الحمر الحقيقية. تبدأ بشكل متدرج وتترقى بشكل بطيء. وقد عُرّف هذا المرض بصورته السريرية أنه مرض الكهولة والشيخوخة، حيث تصادف أكثر إصاباته في العقد الخامس من العمر مما يؤدي لحدوث خثرات واحتلاطات وعواقب النزوف، وهناك سيطرة في إصابة الذكور نسبةً للإناث. وإن سبب هذا المرض غير معروف ويترافق هذا المرض مع صداع ودوار وطنين

وتشوش بالرؤيا، سهولة الإصابة بالكدمات، الرعاف، نزوف الأنبوب الهضمي، فقدان الوزن، التعرُّق، ألم الأقدام، الحكمة الشديدة.

نقول هناك قاعدة طبية^(١) تقول: (إن أكسجة النسيج تعمل كمنظم أساسي لإنتاج كريات الدم الحمراء).. وعلى هذا يتم تنظيم كتلة خلايا الدم الحمراء في جهاز الدوران ضمن حدود ضيقة بحيث يتواجد منها دائماً العدد المناسب القادر على توفير أكسجة كافية للأنسجة من دون زيادة تركيزها للحد المعيق لجريان الدم.. فمثلاً حالة فشل القلب تؤدي لتوليد أعداد كبيرة من الكريات الحمراء، وكذا حالة كثرة الكريات الحمر الفيزيولوجية، الحادثة عند سكان المناطق التي تتراوح ارتفاعاتها بين (٤٠٠٠-٥٠٠٠) متر، حيث يصل عدد كرياتهم الحمراء في المليمتر المكعب (٦-٧) مليون كرية^(٢).



(١) المرجع في الفيزيولوجية الطبية — منظمة الصحة العالمية: غايتون وهول.

(٢) عدد الكريات الحمراء الطبيعي يتراوح بين (٤.٥-٥) مليون كرية/مم^٣.. لذا فإن سكان المرتفعات المذكورة بأمر الحاجة للحجامة لأن نسبة الكريات الحمراء الهرمة تكون أكبر من سكان المناطق الأخرى.

أما مرض احمرار الدم Erythremia والذي يصيب الكهول، فأصحاب هذا المرض يملكون عدداً من الكريات الحمراء يتراوح بين (٧-٨ مليون كرية/مم^٣) وما هذا الإنتاج الزائد (الخلل في الإنتاج) في العناصر الدموية وخصوصاً في الكريات الحمراء إلا حالة ناجمة عن عدم كفاية هذه العناصر لأداء الوظيفة المخصصة لها فرغم أنها بعددها المناسب لكنها لا تؤدي متطلبات الجسم منها بالشكل الأمثل (وذلك قبل حلول هذا المرض).

وعندما كبر هذا الإنسان في السن وتجاوز الأربعين عاماً وازداد التراكم من الشوائب الدموية من كريات حمراء هرمة.. ومن أشباح هذه الكريات^(١) the red cell ghosts التي تملك شكل الكرية تماماً دون أداء الوظيفة لفقدانها خضابها، أصبحت هذه الشوائب بشكل عام معيقة وكابحة لعمل ووظيفة العناصر الدموية السليمة النشيطة معيقة للتروية الدموية بشكل عام، فيتطلب الجسم زيادة العناصر الدموية كمنعكس طبيعي ظناً منه أن العلة في العدد ليتلافى هذا النقص والقصور في إرواء الخلايا بالأوكسجين وتبادل الغذاء والفضلات، فرغم توفر العدد المثالي من الكريات الحمراء ولكنها لا تؤدي وظيفتها للإعاقات الموجودة وقصور التروية ووجود نسبة من هذه الكريات عاطلة غير فعالة (هرمة — أشباح) وكرد فعل منعكس جراء هذه الحالة يزداد عدد الكريات الدموية وتصبح المشكلة أكبر، حيث تنتهي أحياناً بالموت.

وتعالج هذه الحالات من احمرار الدم بشكل رئيسي بالفصد وهو أخذ الدم من الوريد وإعطاء بعض الأدوية المثبطة لإنتاج هذه العناصر الدموية..

إن الفصادة تستطب في كل المرضى لتخفيف الهيماتوكريت ولكن مع استمرارها هناك إمكانية لتطور عوز الحديد مما قد يسبب تأثيرات جانبية غير مرغوبة، ولا بد من الإشارة إلى وجود خطر حدوث اختلاطات خثارية. فالفصد (وهو أخذ الدم الوريدي).. يُجرى على مراحل ولعدة أيام ريثما ينخفض الخضاب للحدود الطبيعية.. صحيح أن هذه العملية تنفع، لكن نفعها آني وعليه تكرر العملية كل ثلاثة أشهر أو أقل مع تناول

(١) أشباح الكريات الحمراء: تعبير يطلق على الكرية الحمراء بعد تمزق غشائها وخروج خضابها تعود بقية أجزائها ومحتويات هذه الخلية لتستعيد شكلها الأصلي ويُقال عنها "شبح الكرية الحمراء".

الأدوية.. لكن بالفصد لا تتخلص من السبب الذي أدى لهذا المرض ولا نجتث أسباب هذا المرض لأنه قاصر عن ذلك، أما الحجامة ففيها علاج لهذا المرض مع احتثات أسبابه لأنها تخلصنا من تلك الكريات العاطلة والمعرقلّة لعمل غيرها وللتروية الدموية بشكل عام^(١)، ومما يؤكد على ذلك أن الإناث لا تصاب بهذا المرض إلا نادراً وذلك بسبب الحيض (الدورة الشهرية). يقول الرسول ﷺ: «خير ما تداويتم به الحجامة»^(٢).

فالحجامة تعمل تماماً كمصفاة تصفي الدم من الشوائب التي تسبب الأمراض، وبها نكون قد تخلصنا بشكل عام من زيادة هذه الكريات الحمر وبشكل رئيسي من المسبب لهذه الزيادة، فلو أن هؤلاء الكهول والمسنين قد اتبعوا هذه النصيحة منذ بداية دخولهم في سن (٢١) وما فوق لما حصل معهم احمرار دم مطلقاً، ولما كانوا عرضة للجلطات (الخثرات الدموية) وغيرها من مضاعفات هذا المرض.

وقد قام الفريق الطبي بإجراء عملية الحجامة للعديد من الحالات فزالت الأعراض تماماً وعاد تعداد الكريات الحمر إلى الطبيعي.

نموذج

— السيد (د.ر) .. الذي كان يتبرع بالدم فتزول الأعراض لمدة (٢-٣) أيام، ثم تعود وتعود معها المعاناة. ومع أول حجامة أجريت له انتظمت أموره وغادرت الشكوى تماماً.

(١) ذكرنا من قبل آلية هذا الخلاص من هذه المعوقات المسببة لمعظم الأمراض.

(٢) أخرجه البخاري في صحيحه رقم (٢١٠٤) ومسلم في كتاب المساقاة (١٥٧٧).

دراسة مخبرية

لاحظ الفريق المخبري أن الدم الناتج عن عملية الحجامة وبكل حالات الدراسة، دم أحمر قاتم جداً كثيف شديد اللزوجة ويتخثر بسرعة كبيرة، حتى أن الزيادة الكبيرة لهذه اللزوجة تجعل مد قطرة من هذا الدم على الصفيحة صعباً جداً، لأنه بغالبيته العظمى كريات حمراء (الهرم منها والأشباح).

انظر الفصل الحادي عشر (التقرير المخبري العام للدراسة المنهجية لعملية الحجامة)



فبأية آلية عظيمة هذه التي عَلِمَهَا مكتشف الحجامة العصرية علامتنا الجليل محمد أمين شيخو من الله، حيث يتم هذا الخلاص فقط من الكريات الحمراء وعلى الأخص الهرم منها والأشكال الشاذة، وبذلك تنشط التروية الدموية والدورة الدموية بشكل عام لأننا خلصنا من المعوّقات ولم يعد هناك حاجة لزيادة عدد الكريات الحمراء، إذ أصبحت تقوم بعملها بطاقتها العظمى.

فالحجامة وقاية وعلاج.. فما أعظمك أيها الرب الرحيم بدلاتك هذه لعبادك أجمعين..

كثرة عدد الصفائح (Essential Thrombocytosis):

وهو أحد اضطرابات تكاثر النقي يتميز بارتفاع إنتاج الصفائح الدموية ويمكن أن يوجد انسداد وعائي، مترافق مع أعراض نقص تروية دماغية عابر أو سكتة Stroke أو نقص تروية الأصابع، أو يحدث انسداد الأوعية الاكليلية أو المساريقية، أو يلاحظ الخثار الوريدي.

أيضاً أجرى الفريق الطبي عمليات الحجامة لعدد من المرضى الذين يعانون من كثرة الصفائح فكانت النتيجة انخفاض تعدادها بكل الحالات إلى الحدود الطبيعية وزالت كل مظاهر الشكوى والأعراض.

ثانياً: اللمفومات الخبيثة (Malignant Lymphomas)**داء هودجكن (Hodgkin`s Disease):**

يظهر عادة كمرض موضعي وينتشر فيما بعد إلى الأنسجة اللمفاوية القريبة وأخيراً ينتشر إلى النسيج غير اللمفاوية، والحصيلة هي الموت الكامن [شكل (٥٢)].

ييدي داء هودجكن كتلة مكتشفة حديثاً أو مجموعة من العقد اللمفاوية تكون صلبة متحركة بحرية وغير مؤلمة. من الأعراض الأساسية الحمى منخفضة الدرجة والتي ترافق مع تعرق ليلي متكرر مع نقص الوزن والتعب والضعف والحكة وربما اندفاع جلدي وربما سعال وألم صدري.

نموذج

— السيد (ز.ع).. المصاب بداء هودجكن، أجرى الفريق الطبي له عملية الحجامة فكانت النتيجة اختفاء الأورام والأعراض وبالتشريح المرضي تبين اختفاء خلايا ريدسترنبرغ Reedsternberg.

انظر الفصل الثاني عشر - تقرير رقم: (١٥)

ثالثاً: قلة الصفيحات (Mechanism Of Thrombocytopenia):

وتنجم عن واحدة من آليات ثلاث:

(١) إنتاج نقي ناقص بسبب اضطرابات تؤذي خلايا النقي تترافق مع فقر دم وقلة الكريات البيض.

(٢) استهلاك طحالي زائد: إن فرط التوتر الباطني هو السبب الأكثر شيوعاً لضخامة الطحال، وعندما

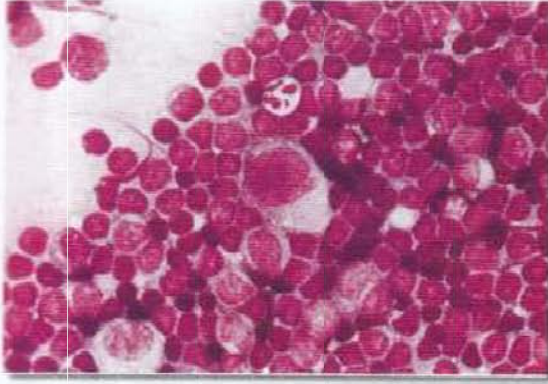
يتضخم الطحال فإنه يزداد الجزء المستهلك من الصفيحات فينخفض عددها.

(٣) التخريب السريع: إن الأوعية الشاذة والخثرين الليفي والتبدلات داخل الأوعية (التهابات الأوعية

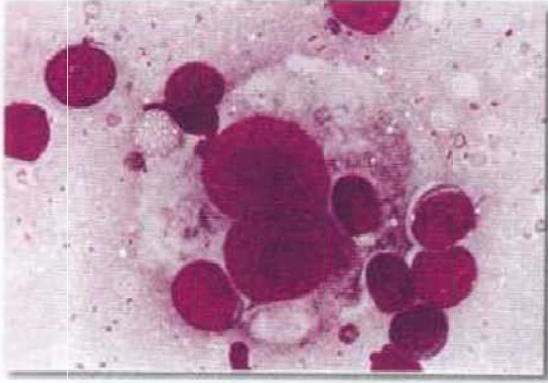
والأخماج) تقصر من عمر الصفيحات وتسبب قتلها.

أما بوجود الحجامة فستزول كل هذه المسببات والمظاهر وقد بين التقرير المخبري العام للدراسة المنهجية لعملية

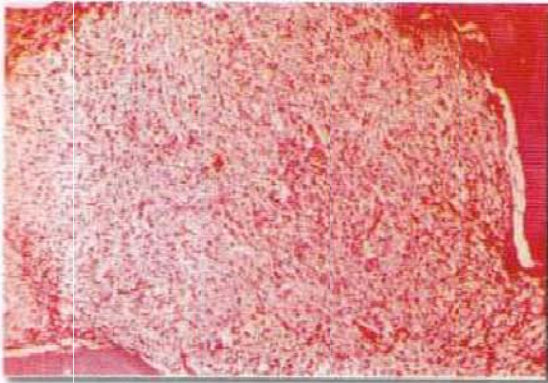
الحجامة أن الحجامة تزيد عدد الصفيحات في حال النقص وذلك بكل الحالات وضمن الحدود الطبيعية.



داء هودجكن:
محضر مأخوذ من عقدة لمفاوية
لمريض يشكو من ضخامة عقد لمفاوية
رقبية وانسداد بالطريق الهوائي.
تُشاهد بين تجمعات الخلايا
الللمفاوية المتعددة الأشكال خلية ريد
- ستيرنبيرغ، وفي معظم الحالات
لا تكون مضاعفة النواة وإنما تحوي
على نوية ضخمة الحجم.



محضر مأخوذ من عقدة لمفاوية
(بتكبير أقوى).
منظر مكبر لخلية ريد-ستيرنبيرغ
ذات النواة المضاعفة والنويات
تأخذ شكل عين البومة .



خزعة من نقي العظم بواسطة
منشار الجمجمة:
وهي مأخوذة من نقي مريضة تشكو
من حمى وضخامة طحال. يُشاهد
ارتشاح كثيف بالنسيج اللينفي ، وقد
تكون زيادة الريتيكولين الدليل
الوحيد على داء هودجكن في نقي
العظم ، وبوجود كثرة اليوزينات
يصبح الشك بهذا التشخيص قوياً .

للشكل رقم (٥٢)

رابعاً: اضطرابات التخثر والختار (Disorders Of Coagulation And Thrombosis):

الناعورية (Hemophilia):

هي نقص العامل الثامن والذي هو من عوامل التخثر، وهو عبارة عن بروتين ضخم يصنع في الكبد وينتشر في الدوران الدموي، يوصف الاضطراب الناتج بالنزف في النسيج الرخوة والعضلات والمفاصل الحاملة للوزن.

الارقاء الطبيعي يتطلب فاعل العامل الثامن بنسبة (٢٥%) على الأقل، فالمرض على ثلاثة مستويات:

(١) العامل الثامن أقل من (١%) : إصابة حادة Severe، ينزفون بشكل متكرر بدون رض مميز.

(٢) العامل الثامن بين (١-٥%) إصابة متوسطة مع تكرار أقل للنزف.

(٣) العامل الثامن أكثر من (٥%) إصابة معتدلة مع نزف غير متكرر، المعالجة بركازات العامل

الثامن تنتج اختلاطات خطيرة تتضمن التهاب الكبد الفيروسي وإصابة كبدية والإيدز.

ولقد قام الفريق الطبي بإجراء الحجامة للعديد من المرضى المصابين ومن مستويات مختلفة وكانت النتائج مبشرة وعظيمة بما لا يقاس.

نموذج

— السيد (م.ح) .. ارتفعت نسبة العامل الثامن عنده من (٠.٩%) إلى (٩%) بعد الحجامة بعشرة أيام، وأصبح الآن يمارس حياته الطبيعية، وتعرض لأكثر من صدمة ولأكثر من جرح فكان الجرح سرعان ما يرقأ، كما أصبحت الصدمات لا تسبب أية نزوف داخلية خطيرة!

— السيد (ب.ع) .. ارتفعت نسبة العامل الثامن عنده من (٤.١%) إلى (٩.٢%) بعد الحجامة بسبعة أيام، وأصبح الآن يمارس حياته بشكل طبيعي.

انظر الفصل الثاني عشر - تقرير رقم: (١٦ - ١٧)

إن مريض الناعور هو الأكثر تكلفة من بين جميع المرضى، إذ يحتاج شهرياً إلى (٢٠٠٠٠) ليرة سورية على

الأقل، وهذا إذا عاش (٤٠) عام فكم يا ترى تكون التكلفة!! وتختصر بشرطة محجم.

إنها حقاً معجزة نبوية..

إنها حقاً أعجوبة إلهية لا تعترف بمرض وراثي ولا غيره..

عوز (نقص) الفيتامين K (Vitamin K Deficiency):

فيتامين (K) هو فيتامين منحل بالدمس يؤدي دور أساسي بالإرقاء، يمتص في المعى الدقيق ويخزن في الكبد.

يوجد ثلاث حالات رئيسية من عوز فيتامين (K):

(١) تناول غير كافي.

(٢) سوء امتصاص معوي.

(٣) ضياع المخزون ناتج عن مرض خلوي كبدي.

نموذج

— السيد (ي.ت).. مصاب باضطراب في عوامل التخثر، أجرى له الفريق الطبي عملية الحجامة، فكانت النتيجة أن انخفض زمن البروثرومين من (٤٨%) إلى الحدود الطبيعية (٣٤%) وثبت على هذا الوضع وزالت الشكوى.

انظر الفصل الثاني عشر - تقرير رقم: (١٨)

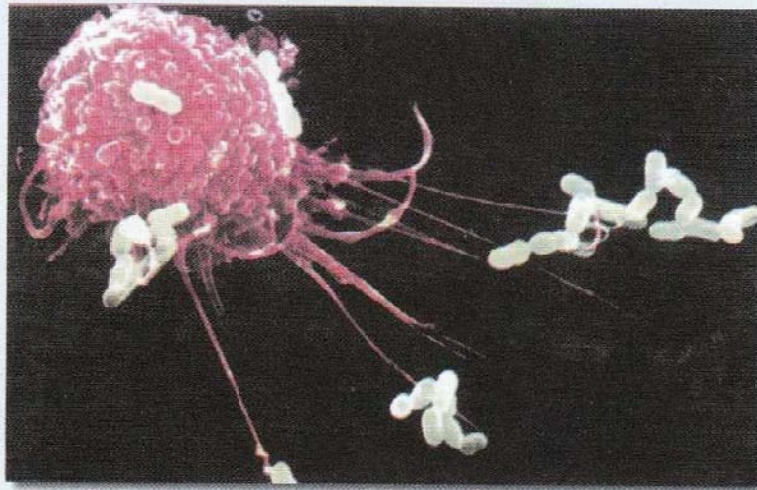
أثر الحجامة على الجهاز المناعي:

تزداد قوة جهاز المناعة في الجسم أيضاً لزيادة نشاط الحملة الشبكية البطانية في كل أنحاء الجسم، وزيادة التروية الدموية للنسج والأعضاء من شأنه رفع مناعة الجسم لزيادة تعرض العامل المرض لعناصر جهاز المناعة.. ولغيره من أسباب ورد ذكرها فيما سبق.

دراسة مخبرية

النتائج التي حصل عليها الفريق الطبي المخبري أكدت على زيادة عدد الكريات البيضاء في الأمراض الرثية بنسبة (٧١.٤%) من الحالات، وزيادة العدلات بنسبة (١٠.٠%) في الأمراض الرثية.

انظر الفصل الحادي عشر (التقرير المخبري العام للدراسة المنهجية لعملية الحجامة)



خلية بلعمية كبيرة (تبدو باللون الأحمر) تلتهم بكتريا (تبدو باللون الأخضر).

(الشكل رقم ٥٣)

الانتروفيرون والحجامة:

قبل أن نتابع وفي وقتنا هذه مع الحجامة والمناعة وقفنا أيضاً مع الحجامة والانتروفيرون الذي تتضمنه مناعة الجسم (أحد جنود المناعة في جسم هذا الإنسان).

ولنطرح في هذه الوقفة تساؤلاً قد يدور في أذهان البعض حول الشفاء من التهاب الكبد الفيروسي وقد وقف الطب عاجزاً أمام الكثير من حالات هذا اللعين بأنواعه المختلفة.

ولالإجابة على هذا التساؤل نقول:

لقد علمنا ما للحجامة من أثر نفسي قوي في تقوية وشحن إرادة الإنسان ودفعه بعد أن يُغدق على قلبه بأنوار رسول الله ﷺ للسير قدماً في أطوار الشفاء.. وعلمنا ما للحجامة من أثر في تنشيط ورفع سوية كافة أجهزة الجسم بما فيها وعلى الأخص جهاز المناعة فتجعل الجسم يتأقلم مع وضعه الجديد محاولاً الرد على كل الظروف السيئة والعوامل المرضية.

لقد استخدم الطب (الانتروفيرون) في علاج الكثير من حالات التهاب الكبد الفيروسي، وقد أكد العلم^(١) وأكّدت التجربة أن الشخص المتفائل الذي كان بعيداً عن الصدمات النفسية لقاء مرضه، قوي القلب تجاه حالته مؤمناً أن الذي وضع المرض يرفعه، هذا يفرز جسمه كميات كبيرة من الانتروفيرون بحدود كافية غير سامة ليتغلب على مرضه ويدخره.. ولقد تبين لنا من هذه الناحية ما للحجامة من أثر عظيم في بعث السرور بالنفس وفكّ العقد والصدمات وكشف الظلمات وتقويتها في مواجهة أمور الحياة، كل ذلك بنوره ﷺ رسول الإنسانية مبلغ هذه الوصية عن الله تعالى.. ذلك كله يدفع الجسم لإفراز الانتروفيرون للتغلب على المرض ودخره.. حتى ولو كان مرض السرطان، ولقد ثبت شفاء السرطان بالحجامة منذ عام ١٩٧٧م بالتحاليل الطبية المخبرية والتشريحية والصورة الشعاعية الموجودة لدينا.

ولكن قبل أن نتابع إيضاح هذه النقطة لا بد لنا من أن نبين ما هو الانتروفيرون؟.

(١) كتاب (سلامة كبدك) — عبد الرحمن الزبيدي.

الانتروفيرون:^(١) أحد نواتج الجسم وأحد خطوط دفاعه الأولى في مواجهة الفيروسات والسرطان، ويقال إن الحالات التي تتطور إلى أمراض كبدية مزمنة يكون سببها نقصاً في إفراز هذه المادة في جسم المريض. وقد استخدم لعلاج التهاب الكبد الفيروسي (س)، وكذا لعلاج التهاب الكبد الفيروسي المزمن الناتج عن الفيروس (ب) لوحده أو مصحوباً بوجود فيروس أو عامل (د).

أما طبيعته فكيماوية تفرزه خلايا الجسم الحي بكميات ضئيلة بعد التعرض لأي ميكروب فيروسي يدخل الجسم ويكون الانتروفيرون أسرع خط دفاعي يتم تكوينه وإفرازه بعد إصابة الجسم بأي فيروس.. وله ثلاثة أنواع رئيسية يفرزها الجسم الإنساني: (ألفا — بيتا — غاما).

ولما كانت (ألفا — بيتا) يتم إفرازها من كريات الدم البيضاء والخلايا اللمفاوية الأم على التوالي، وكذا (غاما) تفرز عن طريق الخلايا اللمفاوية T. وقد أوضح العالم (كانتيل) أن الكريات البيض قادرة على إنتاجه بمعدل يبلغ عشرة أضعاف في خلايا الجسم.

ومن هذا يتبين لنا ما للحجامة من أثر عظيم في تنشيط هذا الخط الدفاعي المهم الأسرع، إذ أن الحجامة تحافظ على الكريات البيض ولا تستهلكها بدم الحجامة.. فلقد بينت تحاليل دم الحجامة أن نسبة مهمة لا تُذكر من الكريات البيض موجودة ضمن دم الحجامة.

ولما كانت الحجامة تملك الأثر العظيم في زيادة عدد الخلايا المناعية الناشئة من نقي العظام لأنها تحرض النقي وتنشط عمله المولد وذلك بسحبها لعدد كبير من الكريات الحمراء الشاذة والهرمة وأشلائها من الدم، وهذا ما يدفع لتبنيه نقي العظام لتعويض المسحوب من الدم [شكل (٥٤)].

ولكن التعويض هنا ليس محصوراً بالكريات الحمراء، إنما لما كان الجسم بوضع يستدعي خلايا مناعية دفاعية كالمتقمات على سبيل المثال.. ليهاجم الجسم الغريب (كالفيروس الكبدي، الخلايا السرطانية.. عوامل ممرضة أخرى..). فإن تمايز خلايا الدم البدئية (الجدعية) يسير باتجاه تشكيل كريات بيض ليقوم بسد المطلوب لمجابهة العامل

(١) كتاب (سلامة كبدك) — عبد الرحمن الزبيدي.

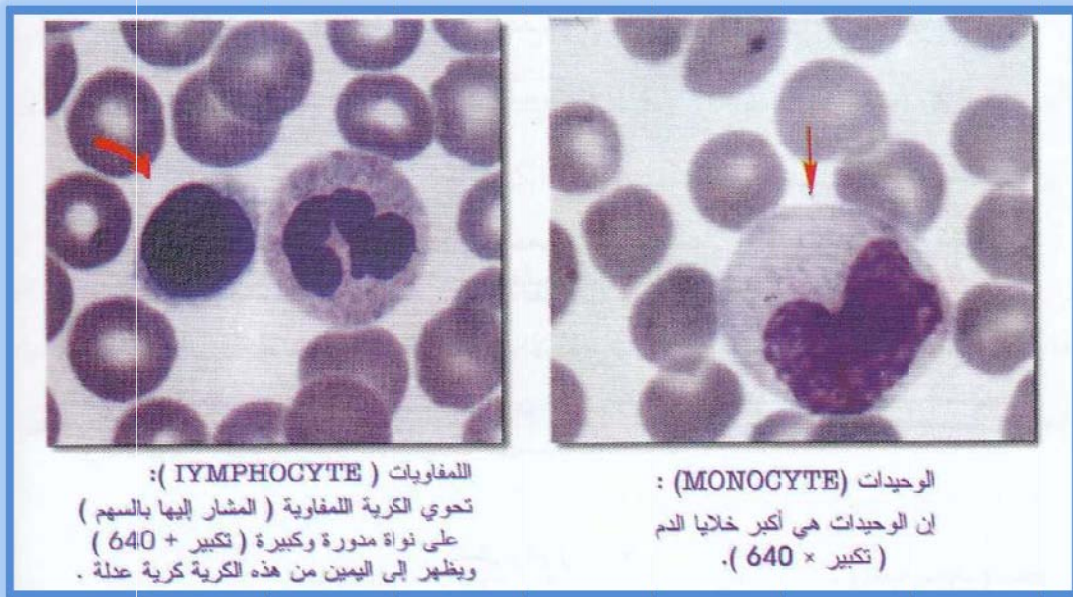
الممرض أياً كان.. إذاً وبالنتيجة فالحفاظ على الكريات البيض وزيادة عددها عن طريق الحجامة كل ذلك يساعد على تحرير الانتروفيرون بكميات كافية لمواجهة الفيروس الكبدي والخلايا السرطانية (لاحقاً ستتعرض لبحث السرطان والحجامة).. كذلك هناك العامل النفسي (الذي تسببه الحجامة) المحرض على إنتاج كميات كافية من الانتروفيرون لدحر المرض.



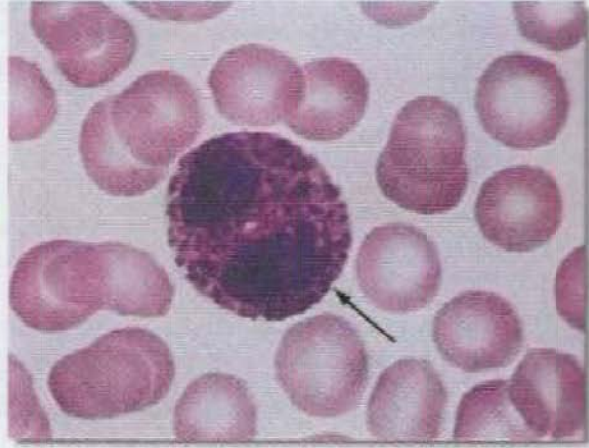
نموذج

— السيد (ف.م).. أصيب بالتهاب كبد إنتاني مع يرقان شديد ووهن عام. وبعد قيام الفريق الطبي بإجراء عملية الحجامة له ذهبت الأعراض السريرية تماماً وأكّدت ذلك التحاليل المخبرية.

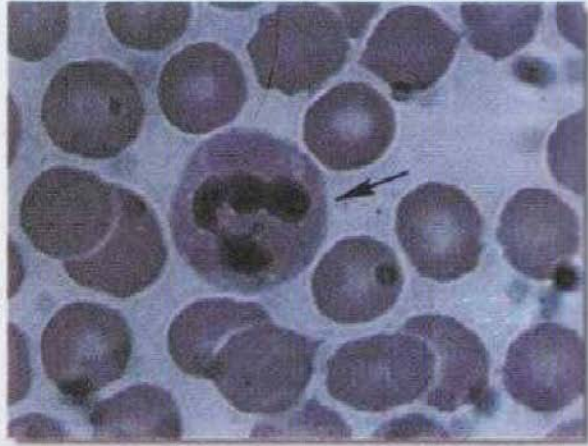
انظر الفصل الثاني عشر - تقرير رقم: (١٩)



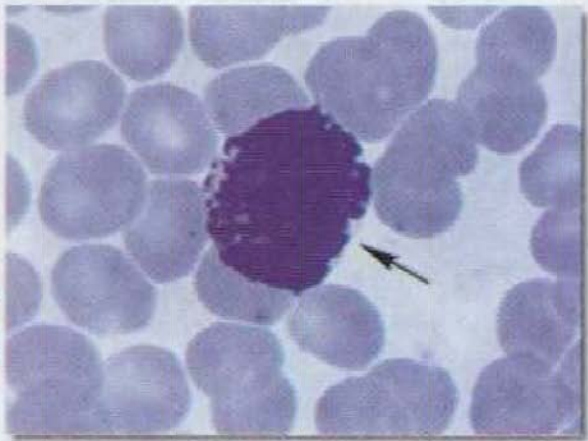
الكريات الحمضة (EOSINOPHIL) :
تتصف الكريات الحمضة بوجود حبيبات
مصبورية تتلون بالأحمر (تكبير $\times 500$).



الكريات العنلة (NEUTROPHIL) :
تتصف العدلات بنواتها المفصصة والتي
تتكون من (٢ - ٥) أجزاء (تكبير $\times 400$).



الكريات الأسمة (BASOPHIL) :
تتصف الكريات الأسمة باحتوائها على
حبيبات تتلون بالأزرق الغامق .
(تكبير $\times 563$) .



الشكل رقم (٥٥)

تعال يا أخي الكريم لنطّلع على حديث الطبيب الدكتور عبد الرحمن الزيايدي، إذ يقول عن التهاب الكبد الفيروسي ناصحاً:

(أخي.. واجه اللعين باليقين، يمكنك يا أخي مواجهة هذا اللعين بيقين من الله وإيمان بما جاء في كتاب الله الكريم عن عسل النحل فإن فيه شفاء للناس..)

أخي المريض إن أهم عوامل نجاح العلاج هو التفاؤل والإيمان بالله وهو من أهم عوامل الشفاء، حيث أثبتت آخر الأبحاث أن الشخص الشديد الإيمان المتفائل يفرز جسمه (كما قلت) مادة الانتروفيرون بكميات هائلة تكفي للقضاء على الالتهاب الكبدي الفيروسي وحتى السرطان.

فاترك يا أخي شيئاً لله تعالى فهو الشافي المعافي من كل كرب ومرض.. مع تمنياتي بالشفاء والصحة).

التهاب الكبد الفيروسي:



مقطع ملون بالأورسيين.

الشكل رقم (٥٦)

وحسب ما ذكر الدكتور الزياي.. فالتفاؤل والإيمان بالله من أهم عوامل الشفاء.. في الحقيقة إن تطبيق وصية رسول الله ﷺ (الحجامة) تبعث في النفس ما لا يبعثه غيرها من الأدوية أياً كانت. وقد حققت أطواراً كبيرة في الشفاء من المستعصيات اللعينة أياً كانت.. وقد لاحظ أصحاب هذه الأمراض كم رفعت ودفعت بهم قدماً في أطوار التحسّن والشفاء.

دراسة مخبرية

إن الظاهرة الغريبة التي أدهشت الفريق المخبري هي خروج الدم من شقوق الحجامة بنسبة قليلة جداً من الكريات البيض!!!. مما يؤكد على أن الحجامة لا تقوي جهاز المناعة فحسب، بل تحافظ على عناصر جهاز المناعة من فقدان أيضاً.

انظر الفصل الحادي عشر (التقرير المخبري العام للدراسة المنهجية لعملية الحجامة)

أمراض المعقد المناعي (Immune Complex Diseases):

ويعتقد أنها تحدث بترسب^(١) المعقدات المناعية في عضو، أو أماكن نسيجية، وتشتمل على كبيبات الكلية وجدران الأوعية الدموية، هذه الترسبات المناعية تنشأ من معقدات (الضد - المستضد) التي تتشكل في الدوران وتتركب من عناصر خمجية أو تتعرض بها، وعندما تترسب المعقدات في الأنسجة تفعل أنواعاً من الوسائط الذؤوبة الالتهابية مثل بروتينات المتممة، وهذا يسبب تدفق العدلات فتفعل أنواعاً من الخلايا تملك مستقبلات للغلوبولينات المناعية على سطح الغشاء، فيحرض تحرر السيتوكينات. هذه الخلايا المفعلة تحرر منتجات سمية لاستقلاب الأوكسجين والأرجينين بالإضافة إلى البروتيناز والأنزيمات الأخرى وهذا في النهاية يسبب الأذية النسيجية.

والمظاهر السريرية لهذه الأمراض تتراوح بين الطفوح الجلدية الخفيفة إلى الإصابة الشديدة للعضو مع التهاب التأمور والتهاب كبيبات الكلية والتهاب الأوعية. وندرس منها:

الذأب الحمامي (Systemic Lupus Erythemato):

مرض متعدد الأجهزة يترافق بعدد من الاضطرابات المناعية، مجهول السبب، تتأذى فيه الأنسجة والخلايا بواسطة أضداد ذاتية مرضية المنشأ ومعقدات مناعية، تتضافر فيه عوامل وراثية مع العوامل البيئية. يمكن للمرض أن يصيب جهازاً واحداً وقد يكون متعدد الأجهزة وتتراوح شدة الأعراض من الخفيفة والمتقطعة إلى الدائمة والصاعقة. والأعراض الجهازية واضحة في العادة وتشمل التعب والدعث والحمى والقهم وفقدان الوزن ويعاني جميع المرضى تقريباً من الآلام المفصلية والعضلية والانتفاخ المنتشر لليدين والقدمين والتهاب غمد الوتر، ويمكن أن يكون الاعتلال العضلي النهائي والطفح الوجني الحمامي ثابت على الخدين وجسر الأنف وغالباً يصيب الذقن والأذنين ويكون فقدان شعر الفروة بقعياً يعود الشعر بعدها للنمو.

(١) هذه الترسبات ما كانت لتحدث لو أن الإنسان داوم على إجراء عملية الحجامة سنوياً.

وتترسب الغلوبولينات المناعية في كبيبات الكلية وبعضهم يصاب بالتهاب كلوي يحدد بواسطة البيلة البروتينية [شكل (٥٧)].

ويكون الدماغ معرضاً للإصابة والسحايا والحبل الشوكي والأعصاب مما يؤدي إلى الخلل الوظيفي الإدراكي. وقد تكوّن الخثار مشكلة في الأوعية مهما كان حجمها.

يحدث فقر الدم بسبب المرض المزمن عند أغلب المرضى وقد يحدث انحلال بالدم وقلّة اللبافويات وقلّة الصفائح.

وتؤدي إلى التهاب التأمور والتهاب عضلة القلب، أو الموت المفاجئ، أو قصور القلب، أو احتشاءات وذات الجنب وارتفاع الضغط الرئوي، الالتهاب الوعائي الشبكي، التهاب الملتحمة.

لا يوجد شفاء من SLE ارتفاع أنزيمات الكبد والتهاب السحايا العقيم والأذية الكلوية، ارتفاع سكر الدم وارتفاع الضغط الدموي والوذمة ونقص الكالسيوم.

وقد أجرى الفريق الطبي عملية الحجامة لعدة مصابين وكانت النتائج مبشرة، إذ زالت الأعراض الظاهرية بنسبة (٧٠-٨٠%) واعتدلت الثوابت التحليلية بشكل عام.

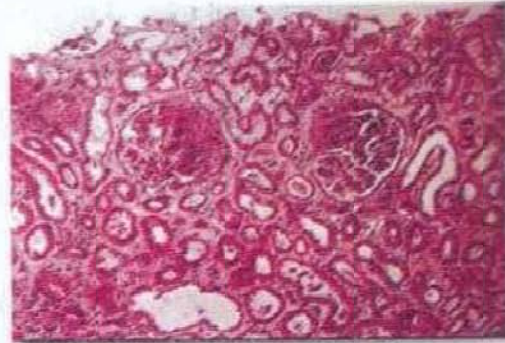
ذأب حمامي مجموعي . خزعة
كلوية تبدي تبدلات تكاثرية في
ثلاث كيبينات (H & × 143) .



ذأب حمامي مجموعي مع متلازمة
كلاء . صورة الكثرونية تبدي ترسبات
تحت بطانية (أسهم صغيرة) وتحت
ظهارية (أسهم كبيرة) .
تبدي الترسبات تحت الظهارية منظر
" البصمات الوصفي "
تكبير (5200) .



ذأب حمامي مجموعي .
خزعة كلوية تبدي تبدلات تكاثرية
وتشكل أهلة في الكيبينات
(H & E × 10) .



الشكل رقم (٥٧)

التهاب المفصل الرثياني (Rheumatoid Arthritis):

مرض مزمن متعدد الأجهزة ما زال سببه مجهول، ويمكن أن يكون تظاهرة استجابة عنصر إلى عنصر خمجي. تتمثل الأعراض بالتهيب الصباحي والعقيدات تحت الجلد مع وجود العامل الرثياني وارتفاع سرعة التثفل والسائل الزليلي الالتهابي مع زيادة الخلايا البيض مفصصة النوى.

السبب المرضي غير معروف، لذا فإن الأمراض فيه توقعي وآليات الأدوية المستخدمة في العلاج ليست واضحة ولذلك تبقى المعالجة تجريبية، وإن أياً من التدخلات العلاجية ليس شافياً.

ولقد قام الفريق الطبي بإجراء الحجامة للكثير من المصابين بهذا المرض وكانت النتائج رائعة جداً، فقد اختفت الأعراض السريرية تماماً وأبدى التحليل المخبري عودة إلى الحالة الطبيعية لدى المرضى.

نموذج

— السيدة (ن.خ).. ذهبت آلام المفاصل نهائياً بعد أن أجرت عملية الحجامة.

انظر الفصل الحادي عشر (التقرير المخبري العام للدراسة المنهجية لعملية الحجامة)**متلازمة بهجت (Behget`s Syndrome):**

هي اضطراب متعدد الأجهزة يتظاهر بتقرحات فموية وتناسلية راجعة، بالإضافة إلى الإصابة العينية. والأسباب لا زالت مجهولة ويعتبر مرض مناعي ذاتي لأن التهاب الأوعية هي الآفة المرضية الرئيسية ويكون المرض أكثر شدة عند الذكور منه عند الإناث.

يلاحظ مخبرياً كثرة الكريات البيض وارتفاع سرعة التثفل وارتفاع مستوى البروتين الارتكاسي ووجود الأضداد لخلايا المخاطية الفموية.

المعالجة عرضية وتجريبية.

لقد أجرى الفريق الطبي الحجامة لعدد من حالات الإصابة بمتلازمة بهجت، وقد كان الأمر رائعاً، إذ انخفضت أعداد الكريات البيض وانخفضت سرعة التثفل وعاد مستوى البروتين الارتكاسي إلى حالته الطبيعية واختفت الأعراض السريرية تماماً.

والملاحظ هو أن نسبة الإصابة بهذه المتلازمة عند النساء أقل بكثير من الذكور وذلك بسبب الحيض فلا بديل عن الحجامة للتخلص من هذه الآفة.

نموذج

— السيد (ك.د.).. مصاب بمتلازمة بهجت.. أجرى عملية الحجامة فذهبت القلاعات تماماً وعادت صيغته الدموية إلى الحالة الطبيعية تماماً.

— السيد (ع.ح.ن.).. أيضاً مصاب بمتلازمة بهجت.. وبعد أن أجرى له الفريق الطبي عملية الحجامة عادت صيغته الدموية إلى الحالة الطبيعية وزالت الأعراض.

انظر الفصل الثاني عشر - تقرير رقم: (٢٠ - ٢١)

أثر الحجامة على الخلل الوظيفي الجنسي:

(الضعف الجنسي Sexual Dysfunction).. وبعض حالات العقم:

يمكن أن يكون الضعف الجنسي عضوياً، أو نفسي المنشأ، أو مزيجاً للثنتين، وتشمل أسباب الخلل العضوي؛ الأدوية والعجز الجسدي والاعتلال، أو المرض، أو الرضح الجراحي. وقد يكون للاختلال الوظيفي النفسي المنشأ علاقة بالكرب، أو الاكتئاب، أو الخوف، أو الغضب.

إذن يمكن القول أن العوامل المسببة للخلل الوظيفي الجنسي هي:

(١) العوامل النفسانية؛ كالمشاكل في العلاقات العائلية، خبرة جنسية، ضحية مواقف عائلية سلبية..

(٢) العوامل النفسانية؛ وتتضمن مرضاً اكتئابياً ناجماً عن نقص الكرع (الشغف) أي ضعف الميل،

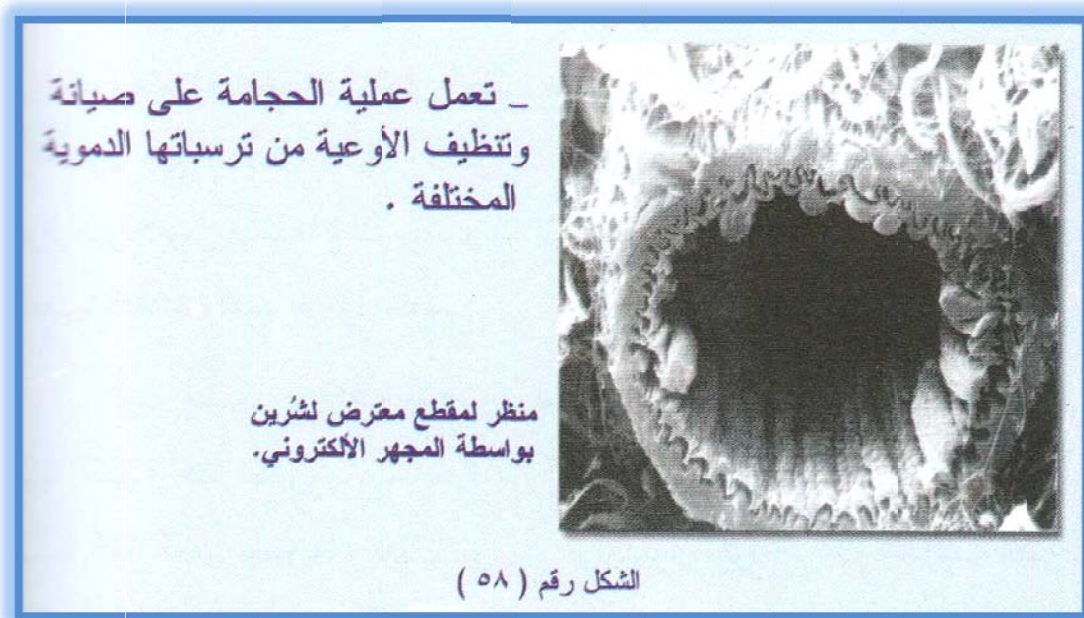
مشاكل الكحول والهوس..

على كلٍّ تتطلب الوظيفة الجنسية السوية وجود آليات نفسية المنشأ وعصبية المنشأ ووعائية وهرمونية.. فهناك مراكز وأجهزة متعددة لبرمجة الدافع الجنسي وإثارة الحوافز والحصول على الاستجابة اللازمة وتشمل هذه المراكز والأجهزة على: المراكز الجنسية في نواة الهيپوثلاموس في الدماغ المتوسط، وثانياً المراكز العصبية في النخاع الشوكي والأجهزة العصبية التلقائية والغدد الهرمونية الصم.

ومن هنا يبرز دور الحجامة في حل العديد من هذه الحالات لهذه المشكلة التي يعاني منها الكثير في هذا العصر، إذ علمنا ما لها من آثار نفسية جيدة على المريض، ثم كونها تنشّط النقل العصبي وتقويه، وكذلك تقوي التدفق الدموي وترفع من سوية التروية الدموية للأعضاء. فمثلاً؛ إن هرمون الأندروجين (المفرز من الخصية) بالدم ينتقل عن طريق الدم وهو يهيج المراكز الجنسية، فبالحجامة نؤمن نقلاً جيداً لهذا الهرمون للمراكز المذكورة وبالتالي نؤمن استجابة جيدة، وكون هذا الهرمون يهيج المركز الجنسي في المخ والذي بدوره يحث الأعصاب التي تتحكم

بأوعية الأعصاب المسماة بالأجسام الكهفية الموجودة في عضو الاقتران وهذا الحث للأعصاب يزيد من تدفق الدم إلى داخل الكهوف الصغيرة، وهذا بدوره يؤدي إلى القدرة على الجماع.

إذن كون عملية الحجامة تقوم على تنظيف الأوعية الدموية من الترسبات الدموية المعيقة للتدفق والتروية الدموية وتحافظ على تروية مثالية وتدفق دموي جيد لعضو الاقتران فذلك يؤمن أولاً وقاية من الضعف الجنسي إن كان ذلك عائداً لهذه الأسباب، ثانياً تؤمن علاجاً ناجحاً يخلّ محلّ مركبات السليدينافيل طيلة عام كامل وبدون أي آثار جانبية كالآثار التي تتركها المركبات الدوائية المذكورة والتي تعتبر خطيرة على الإنسان وخصوصاً على مرضى القلب والضغط الدموي.. ولا مجال هنا لتحدث عن هذه الآثار السلبية على الإنسان المتعاطي لهذه الأدوية.



وهناك حالات عديدة من الضعف الجنسي قد برؤت من خلال تجربتنا على مدى عدة أعوام بعملية الحجامة. ومن خلال هذه التجربة الفريدة من نوعها نجحت الحجامة في عدد من حالات العقم فأعادت البسمة للزوجين بعد فقدان الأمل من الطب والدواء.

أما عن هذه الحالات فكانت لأسباب نقص في عدد الحويينات المنوية رغم أن بعض أصحاب هذه الحالات قاموا بإجراء عملية الدوالي الخصوية ولم يصلوا إلى نتيجة، وبالحجامة كانت النتيجة الصاعقة وتحقق المستحيل!! فلقد ارتفع عدد النطاف ليصبح بالعدد المؤهل لحدوث الإلقاح والحمل.

نموذج

— السيد (ع.أ.ح) .. كان يعاني من عدم إنجاب، وكان عدد النطاف لديه (٨٥٠٠٠٠٠٠)، ارتفع بعد إجراء عملية الحجامة إلى (٢٨٠٠٠٠٠٠٠)، وانتقلت نسبة النطاف ذات الحيوية العالية في الساعة الأولى من (٢٠%) إلى (٣٥%) وحدث الحمل والولادة.

— السيد (ي.م) .. كان يعاني من عدم إنجاب.. أجرى عملية الحجامة فارتفع عدد النطاف عنده من (١٨٨٠٠٠٠٠٠) إلى (٥٧٢٠٠٠٠٠٠) وحدث الحمل والإنجاب.

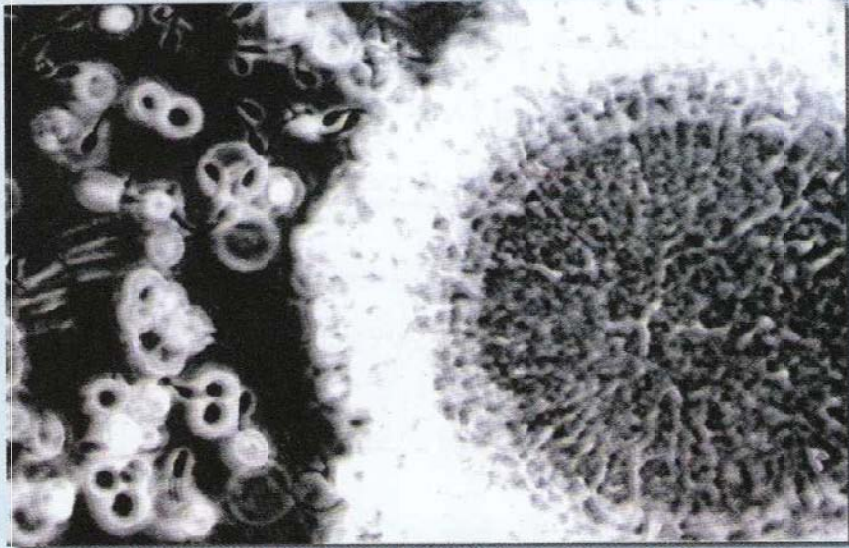
انظر الفصل الثاني عشر - تقرير رقم: (٢٢ - ٢٣)

وهذا الأثر العلاجي الناجع على الغالب عائد لرفع التروية الدموية للخصية وبالتالي تأمين الوسط الجيد المناسب لحدوث الانقسام الخليوي الجيد وتأمين العدد المطلوب القياسي من النطاف لحدوث عملية الإلقاح والحمل، فقد يكون سبب العقم أحياناً عائداً إلى التهاب جرثومي يتعب الخصية فتتخفص وتيرة وظيفتها عن الحد المثالي اللازم لحدوث الإلقاح فالحمل، أو للتروية الدموية القليلة نسبياً التي تروى الخصية، أو نتيجة لتليف في الخصية إثر التهابات مزمنة فتعمل الحجامة على توسيع الأوعية الدموية وزيادة التروية ورفع وتيرة عمل الجهاز المناعي مما

يؤدي للقضاء على الالتهابات وسير العمل الوظيفي الخصيوي على الوجه الأمثل، وتجاوز حالة العقم العائدة لبعض هذه الأسباب.

كذلك بهذه التروية الدموية الجيدة التي تؤمنها الحجامة للخصية فالنطف، تؤمن تغذية مثالية للنطفة وتزيد في حركتها وحيويتها، وبذلك قد تتجاوز حالات العقم العائدة لهذا السبب.

ولا يسعنا إلا أن نقول: إنها أعاجيب ومعجزات واقعية!!.



صورة مجهر الكتروني لبويضة محاطة بالنطف التي تتسابق لإنجاز عملية التلقيح .

الشكل رقم (٥٩)

أثر الحجامة على العين^(١):

أولاً: التهاب الملتحمة (الرمد):

إن الملتحمة معرضة للهواء والغبار، فهي لا تخلو من الجراثيم والعوامل الممرضة.

التهاب الملتحمة (الترخوم Trachoma):

وهي حمّة راشحة كبيرة لها ميل خاص لأنسجة العين دون غيرها، ونسبة إصابة سكان العالم بها تعادل (٢٠%). وتبدو بشكل احتقان متعمم في الملتحمة مع ظهور أجربة وحطاطات فيصبح منظر الملتحمة أحمر مخملي تترافق مع حس تخريش وحكة، وتكون الإصابة في البدء سطحية ثم تمتد إلى العمق حتى تشمل القرنية بكاملها مؤدية إلى حدوث كثافات دائمة تؤدي إلى العمى. وهناك عقابيل هامة تحدثها التراخوما كالشتور والشعرة وانسدال الجفن الجزئي وجفاف العين والتصاق الجفن بالمقلة.

لقد أجرى الفريق الطبي العديد من الحجامات على أشخاص عانوا من التراخوما وكانت النتيجة هي ذهاب الأعراض والشفاء الكلي المذهل.

التهاب الملتحمة الربيعي (الرمد الربيعي Spring Catarrh):

الرمد الربيعي مرض يصيب العينين، يشتد مع حرارة الجو، لذا فإنه يظهر في الربيع ويشتد في الصيف وتتناقص شدته في الخريف والشتاء، يصيب الذكور بشكل خاص. يشكو المصاب من إحساس بحرقة وحكة شديدين وخوف من الضياء والإدماع ولا توجد معالجة شافية للرمد الربيعي، ويُلجأ إلى المعالجة العرضية.

(١) كتاب (أمراض العين) للأستاذ الدكتور أكرم العنبري.



أما عندما طُبِّقَ الفريق الطبي عملية الحجامة على الكثير من المصابين بالرمد الربيعي كانت النتيجة جدُّ صاعقة، إذ زالت كل أعراض المرض تماماً. كما طُبِّقت الحجامة الموضعية بالصدغين بواسطة (دود العلق) فشفى المرضى كلياً.

أما إصابة الإناث القليلة بهذا المرض فلا يمكن أن تعزى إلا للمحيض، وهذا يؤكد أن لا بديل للذكور عن إجراء الحجامة علاجاً ووقاية أيضاً.

نموذج

— السيد (ر.أ).. الذي كان يعاني من الرمد الربيعي لأعوام عديدة وكان يستعمل نظارات طبية، وبعد إجراء أول حجامة موضعية زالت أعراض الرمد الربيعي تماماً وعاد ليمارس حياته كأبي إنسان طبيعي، كما أنه يزاول تطبيق الحجامة بموعدها السنوي.

ثانياً: التهاب القرنية والملتحمة الجاف

(متلازمة جوغون Kerato Conjunctivitis Sioco):

هو من الالتهابات المجهولة السبب وتحدث عند النساء في سن اليأس مترافقة مع التهاب المفاصل نظير الرثوي، تندر إصابة النساء بها في سن الشباب، وتكون الأعراض شديدة.

فالمرأة فقدت دورها الطمثية التي كانت تخلصها من الشوائب الدموية وبالتالي أصبحت معرضة للإصابة بهذه المتلازمة، وهذا ما يجعل تطبيق الحجامة سنوياً عند المرأة التي بلغت سن اليأس ضرورة لا يستغنى عنها مطلقاً لمنع الإصابة بمثل هذه الأمراض.

أما شحمية العين Pingacula، ورمل المتحمة Lithiasis.. وهذه كثيرة الحدوث عند الكهول والشيخ بسبب الخلل أو التقصير في عمل أجهزة الجسم، فلا يحصل ذلك بوجود الحجامة التي تحافظ على آلية ونشاط أجهزة الجسم وتكفل إيصال الإمداد الدموي المناسب لكل منها.

ثالثاً: تصبغ القرنية بالدم (Hematie Impregnation Of The Cornea):

وتحدث كاحتلاط للزف الغزير في البيت الأمامي مع ارتفاع توتر العين فتفقد القرنية شفافيتها وتبدو بلون أحمر رمادي مائل إلى الخضرة. والمعالجة وقائية مع إعطاء أدوية خافضة لتوتر العين في حال ميل التوتر للارتفاع. أما بحال وجود الحجامة السنوية وكما أظهرت النتائج التي حصل عليها الفريق الطبي عند إجراء عملية الحجامة على أشخاص مصابين بارتفاع توتر العين أن الأعراض المرضية ذهبت وعاد توتر العين إلى حالته الطبيعية.

رابعاً: الآفات الوعائية الشبكية (Vasvular Lesions Of The Retina):

يحدث انسداد الشريان الشبكي المركزي فجأة بخرقة أو صمامة تؤدي إلى انعدام الرؤية، تتوذم الشبكية وتبدو اللطخة الصفراء بلون أحمر قاني، أو تكون الخثرة في الوريد الشبكي المركزي أو أحد فروعها وتؤدي إلى نقص فجائي في الرؤية تترافق مع أنزفة واسعة ومنتشرة وتحتقن وتتوذم حليلة العصب البصري. وفي الحالتين كثيراً ما تكون المعالجة غير مجدية.

كل ذلك تختصره عملية الحجامة وتمنع تشكله، لأنها تزيل كل العوامل المؤدية إلى حدوث الخثرات بشكل عام.

خامساً: اعتلال الشبكية في فرط التوتر الشرياني (Hypertensive Retinopathy):

يتصف هذا المرض بتبدلات في أوعية الشبكية وبالشبكية نفسها فيحدث تضيق للشرايين مع زيادة تفرحها وسعة الانعكاس في لمعتها وتبدو بلون نحاسي دليل التهاب ما حول الشرايين، وقد يلاحظ أمهات صغيرة. وتكون الأوردة متوسعة ومتعرجة وقائمة ويلاحظ عند مرور شريان فوق وريد نلاحظ أن الوريد محتقن ومتوسع وقد تظهر وذمة مع بعض الأنزفة قبل التصالب ويكون ضيقاً بعد التصالب.

هنا تكمن الفائدة الكبرى للحجامة، إذ أجرى الفريق الطبي الحجامة للعديد من المرضى المصابين بفرط التوتر الشرياني وكان المذهل أنه يعود إلى الحالة الطبيعية تماماً.

نموذج

— السيد (س.م).. أصيب باعتلال شبكية سكري مترافق بارتفاع التوتر في العينين، وبعد إجراء عملية الحجامة انخفضت نسبة السكر لديه وانخفض توتر العينين من (٤٠) إلى (١٠) في العين الأولى، ومن (٢٥) إلى (١٠) بالعين الأخرى.. كل ذلك ترافق مع نشاط كبير.

سادساً: الزرق:

هو ارتفاع توتر باطن العين عن الحد الذي تستطيع أن تتحمله أنسجة العين، وينتج عن زيادة الإفراز أو نقص الإفراز بإصابة الأجزاء المفرغة.

يزداد توتر العين فيشكو المريض من صداع نصفي وألم عيني مع احمرار العين وتدني الرؤية الشديد وإدماع وخوف من الضياء وإقياء وهذه الأعراض فجائية. والمعالجة الدوائية تؤدي إلى خدر ونمل في أصابع الأطراف ونقص شهية وحصيات كلوية.

لقد قام الفريق الطبي بإجراء عمليات الحجامة للعديد من المصابين بارتفاع توتر العين فكانت النتيجة عودة التوتر إلى الحالة الطبيعية وزالت كل الأعراض المرافقة.

نموذج

— السيدة (ف.ص).. انخفض توتر العين الأولى من (٣٥) إلى (١٥)، والعين الثانية من (٢٥) إلى (١٢).

سابعاً: مد البصر (Hypermetropia):

إن الجهد المبذول في المطابقة يؤدي إلى صداع وحس الحرقة والإدماع ورفيف الأجناف، يشكو المريض من نقص الرؤية أو اضطرابها للقرب على الأخص. إن مد البصر يؤهب العين للإصابة بالزرق. يلاحظ احتقان شديد في حليلة العصب البصري.

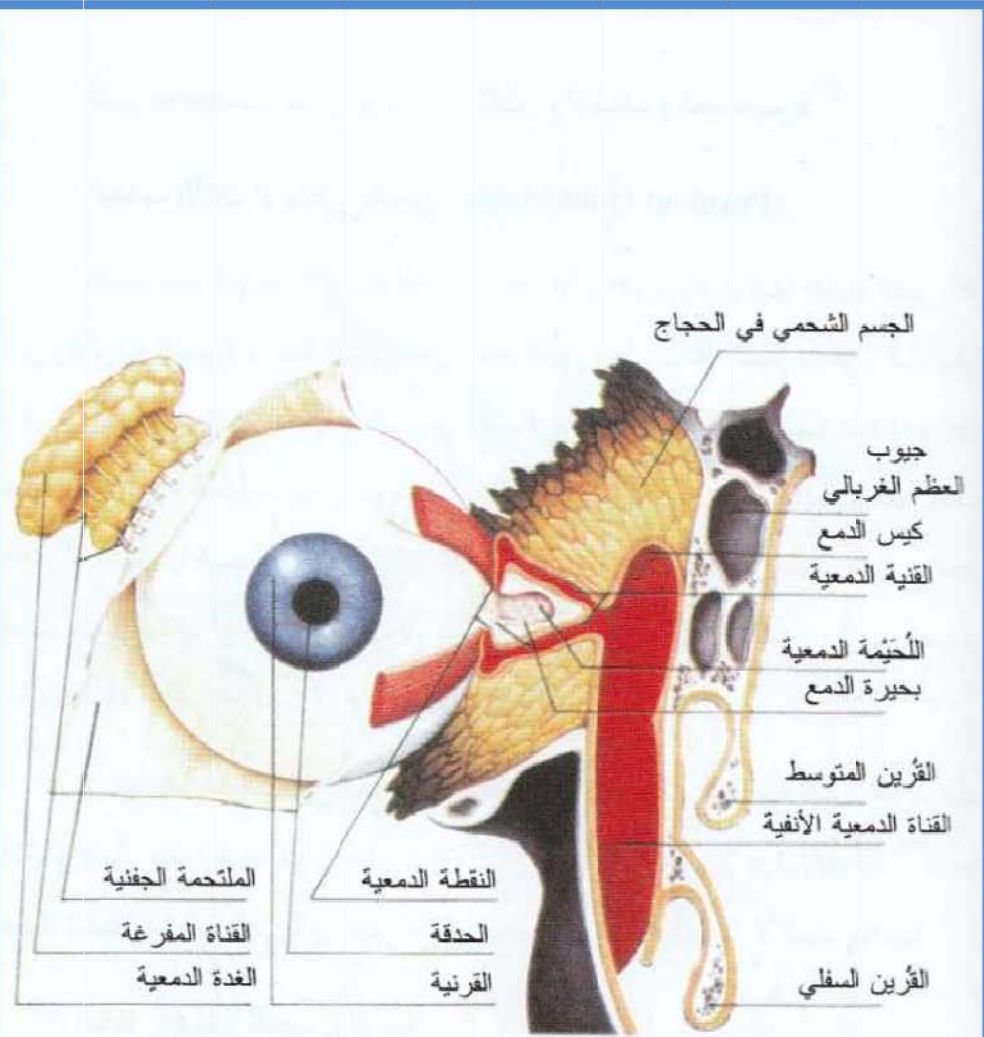
ثامناً: حسر البصر (Myopia):

لا يتمكن المريض من الرؤية الواضحة على البعد، وقد يشكو من الذباب الطائر وتكون حليلة العصب البصري كبيرة شاحبة، وقد تبدو بقع ضمورية في المشيمية والشبكية مع زوال أصبغة الشبكية. قام الفريق الطبي بإجراء الحجامة للعديد من المصابين بمد البصر أو حسر البصر وكانت النتيجة أنه لم تعد هناك حاجة للنظارات وعادت العين لترى لوحدها من جديد.

تاسعاً: قصور البصر (Presbyopia):

تُفتقد مرونة الجسم البللوري مع تقدم السن تدريجياً، وكذلك العضلة الهدبية تتناقص قدرتها على العمل فتناقص المطابقة تدريجياً.

لقد قام الفريق الطبي بإجراء الحجامة للمصابين بقصور النظر وكانت النتيجة عودة الرؤية إلى الحالة الطبيعية عند الكثيرين تدريجياً.



صورة توضح العين وارتباطها بالغدة الدمعية ومسير الدموع

الشكل رقم (٦١)

أثر الحجامة على أمراض الأذن والأنف والحنجرة^(١):

التهاب الأذن الوسطى القيحي (Purulent Otitis Media):

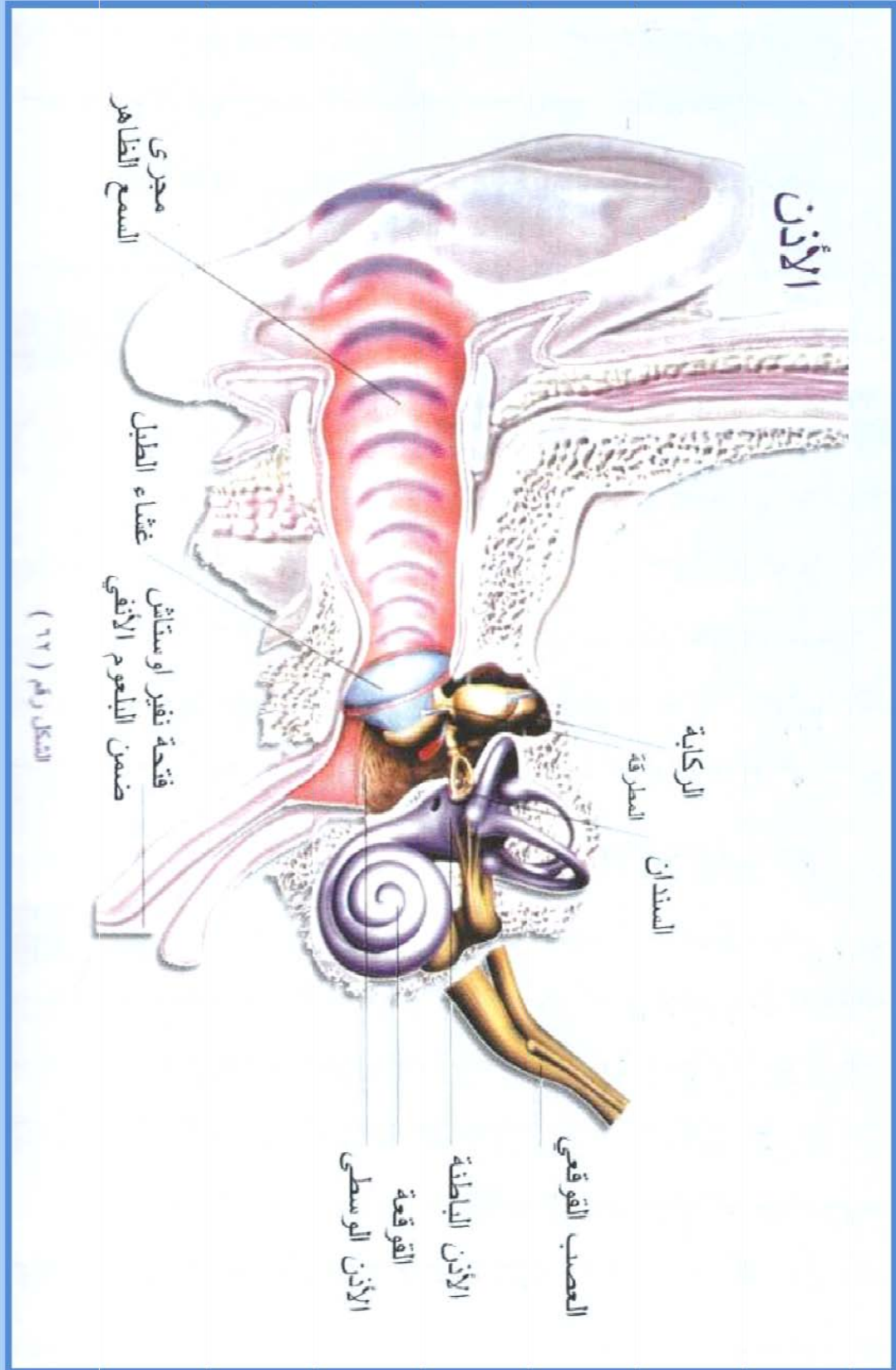
يحدث بعد التهاب الأنف والبلعوم، يرافقه الألم حمى، يكون فيها غشاء الطبل أحمر محتقن والأوعية الدموية متسعة، ثم يتمزق غشاء الطبل بفعل ضغط القيح المدمى. قد يترافق مع الورم الكوليسترولي، أو التهاب النواتج الخشائي الحاد، أو التهاب التيه Labyrinthitis نتيجة ضغط الورم الكوليسترولي تؤدي إلى دوام مترافق برأراه لبضعة أيام ينعدم السمع بعدها، أو التهاب الجيب الجانبي الخثري المترافق مع حرارة ليس لها تفسير واضح تعطي صفات تجرثم الدم، أو التهاب السحايا، ويؤدي المريض أثناءها صداع وترفع حروري وصلابة نقرة، أو خراج الدماغ، أو شلل العصب الوجهي.

إن الصفة الأساسية التي تتمتع بها الحجامة هي تنمية القدرة المناعية لدى أفراد جهاز المناعة، وإيصال هذه الجنود عبر تروية دموية مثلى بدون خثرات ولا عرقلات لكل أنسجة وأعضاء الجسم مما يمنع تنامي أي مظهر التهابي وقمع أي ظاهرة التهابية لا تحمد عاقبتها.

الشلل الخيطي للعصب الوجهي:

أسباب عديدة منها التصلب اللويحي والأورام والتهاب السحايا والتهاب الأذن الوسطى، ويبدأ خلصة ويتطور بسرعة متفاوتة، قد يترافق بألم في الأذن، وكل المعالجات ليس لفائدتها دليل أكيد. لقد أجرى الفريق الطبي الحجامة للكثير ممن يعانون من مختلف أنواع الشلول وكانت نسبة الشفاء في هذه الحالات مذهلة وغير متوقعة أعادت المرضى إلى حياتهم الطبيعية.

(١) كتاب (أمراض الأذن والأنف والحنجرة) — أ.د. أكرم حجار.



الرعاف (Epistaxis):

وهو كل نرف من داخل الأنف خاصة منطقة الوترة الغزيرة التوعية والمعرضة للجفاف، وينتج عن مرض حموي أو دموي.

لقد قام الفريق الطبي بإجراء عمليات الحجامة للكثير من الأشخاص الذين كانوا يعانون من ظاهرة الرعاف، وتمت مراقبتهم لمدة طويلة فكانت النتيجة انقطاع هذه الظاهرة تماماً، وتطور قدرة الجهاز المناعي للقضاء على الحمات، ونشاط أجهزة الجسم المختلفة وخاصة الكبد، وضبط عوامل التخثر واعتدال ضغط الدم.

التهاب الأنف الأرجي (Allergic Rhinitis):

وهو إما فصلي يستمر عدة أسابيع ثم يزول وغالباً يكون العامل المحسس هو غبار الطلع، وإما أن يكون سنوي، أي طيلة أيام السنة متقطع أو مستمر. ويتم المعالجة بتجنب المادة المحسسة وغالباً ما تكون غير ممكنة. إلا أن الفريق الطبي أجرى الحجامة للعديد من المرضى وكانت المفاجأة أن زالت كل الأعراض التحسسية تماماً.

نموذج

— السيدة (ه.ن).. كانت تمنى أن لا يجل فصل الربيع لأن معاناتها كانت لا توصف، كانت تمنى يوماً أن تذهب إلى النزهة كبقية الناس، وقد تحقَّق لها ذلك بعد أن أجرت الحجامة.

التهاب الجيوب (Sinusitis):

أعراضه الصداع والمفرزات الأنفية وقد يترافق بتوذم الجلد السائر لمنطقة الجيب، ويشند الصداع في الصباح ويخف خلال النهار تدريجياً. التهاب الجيوب قد يؤدي إلى اختلاطات منها الالتهاب الخلوي داخل الحجاج، خراج ما حول الحجاج وخرثرة الجيب الكهفي، التهاب السحايا، خراج الدماغ والتهاب العظم والنقي.

إن تطور وتحريض نقي العظام على توليد عناصر مناعية جديدة إثر عملية الحجامة يكفل الشفاء الكامل من التهاب الجيوب الأنفية والخلاص من كل الدوافع المؤدية إليه. وقد أجرى الفريق الطبي عملية الحجامة لأشخاص عديدين كانوا مصابين بالتهاب جيوب أنفية فزالت الأعراض تماماً.

نموذج

— السيدة (أ.م).. التي كانت من الألم الشديد جداً في الجيوب تضطر إلى أخذ الإبر المسكنة، وقد استغنت عنها بعد الحجامة.

التهاب اللوزتين المزمن:

أعراض التهاب اللوزتين المزمن هي الشعور بعدم الارتياح في البلعوم مع هجمات متكررة من التهاب اللوزتين الحاد والتهاب البلعوم.

المدهش: شفاء ذلك الالتهاب بالحجامة إثر قيام الفريق الطبي بإجراء هذه العملية الطبية، مما يؤكد على مسألة ارتفاع وتيرة جهاز المناعة وتطور المقاومة الذاتية.

نموذج

— الدكتور (ج.م).. أصبح التهاب اللوزات لديه نادراً جداً بعد الحجامة.

شلل الحنجرة:

تنشأ من آفة عصبية مركزية، أو إصابة محيطية ناتجة عن أم الدم الأبهريّة، أو التضيق التاجي وضخامة الأذينية اليسرى والأورام.

نموذج

صادفت الفريق الطبي إحدى حالات الإصابة بشلل الحنجرة، ولما أُجريت الحجامة لها كانت العودة للكلام فورية ورائعة، إذ الحجامة تعالج نقص التروية الدموية وتخفف الضغط الدموي وتنشط أجهزة الجسم المختلفة مما يعيد الأمر إلى ما كان عليه سابقاً قبل الإصابة.

— السيد (أ.م).. لا يستطيع وصف الدهشة والذهول الذي اعترى ابنه عندما سمع أباه ينطق ويتحدث فور إجراء عملية الحجامة!!!.

أثر الحجامة على أمراض الجهاز التنفسي:

الربو والحالة الربوية^(١):

الربو: متلازمة تنفسية تتميز بحدوث هجمات متقطعة من الزلة التنفسية المصوتة (وزيز أو صفير) تنجم عن فرط ارتكاس قصبي لمنبهات مختلفة ومتعددة، تزول الهجمة بشكل تلقائي أو بالمعالجة. ولا زال هناك عجز في تفسير السير الإمبراضي لهذا المرض الشائع.

الحالة الربوية (Status Asthmaticus): هي هجمة ربوية حادة ومتواصلة لفترة تزيد على ست ساعات رغم استعمال كل المعالجات المعروفة من موسعات قصبية وستيروئيدات قشرية وبالجرعة الدوائية القصوى.

تترافق هذه الهجمة مع زرقة مركزية واضطرابات عصبية (خبل، تميج، فقد وعي، سبات) تترافق مع هبوط ضغط وبرودة وزرقة الأطراف المحيطة وقصور قلب أيمن حاد مع تسرع قلب وضخامة كبدية.

لقد أجرى الفريق الطبي الحجامة للكثير من المصابين بهذا المرض وكانت النتيجة الاستغناء التام عن كل الموسعات القصبية واختفاء كل الأعراض المرافقة.

نموذج

— السيدة (س.ك).. التي تركت الأدوية بعد الحجامة نهائياً.

— السيدة (م.م).. التي شعرت أنها تتنفس بحرية لأول مرة.

(١) كتاب (أمراض الجهاز التنفسي) للأستاذ الدكتور عبد الله الخوري.

أثر الحجامة على الروماتيزم أو الحمى الروماتيزمية^(١) (Rheo Matic Fever):

الحمى الروماتيزمية هي ارتكاس مناعي يمكن أن يتلو التهاب البلعوم أو اللوزتين بنوع من البكتيريا يُدعى المكورات السبحية (العقديات Streptococci).

وتصيب الحمى الروماتيزمية المفاصل بالالتهاب، كما قد تصيب عضلة القلب أو أجزاءه الأخرى وقد يتلو ذلك إصابة صمامات القلب بالتليف والتسّمك وما يعقبه من تضيق في صمامات القلب، أو تسرب فيها.

تبدأ أعراض الحمى الروماتيزمية بترفع حروري وآلام والتهاب وانتفاخ في عدد من المفاصل وتبدو المفاصل المصابة حمراء منتفخة ساخنة، مؤلمة عند الحركة، ويبدو المريض متعرقاً وشاحباً. وأكثر المفاصل إصابة هي مفاصل الرسغين والمرفقين والركبتين والكاحلين، ونادراً ما تصيب مفاصل أصابع اليدين أو القدمين.

وإذا كانت الهجمة الروماتيزمية شديدة، فقد يشكو المريض من ضيق النَّفس عند القيام بالجهد، أو حينما يكون مستلقياً وقد تظهر وذمة انتفاخ في الساقين.

ومع تكرار نوبات الحمى الروماتيزمية يزداد خطر حدوث الإصابة في صمامات القلب. وفي الدول الغربية تحدث إصابات الصمامات بعد سنوات عديدة من نوبة الحمى الروماتيزمية، أما في العالم الثالث فتحدث الإصابة القلبية بصورة متكررة.

المعالجة بالبنسلين طويل المفعول عضلياً وبشكل متواصل قد توقف تطور الإصابة القلبية!!.

أما عندما أجرى الفريق الطبي عملية الحجامة لمرضى عانوا من أطوار مختلفة لشدة المرض كانت النتيجة الشفاء الكامل أو شبه الكامل، وما ذلك إلاً دليل على نشاط أجهزة الجسم كافة وخصوصاً الجهاز المناعي في القضاء على هذا المرض.

(١) أ.د. حسان شمسي باشا.

نموذج

— السيدة (ي.أ)، السيد (م.ش).. ذاقا الأمرين من المرض المضني والأمرين من المعالجات الدوائية، وبعد الحجامة انتهت معاناتهما تماماً!.

ويبقى الواقع العملي خير برهان ودليل الحجامة تتصدى لمرض العصر الفتاك الحجامة والسرطان^(١) (الورم الخبيث)

هذه دعوى العلامة الجليل محمد أمين شيخو مكتشف الحجامة الطبية إلى الناس أجمعين ليسلكوا سبل الوقاية ويتجنبوا بها وديان الشقاء والغواية؛ إلى شواطئ الأمان المفعمة بالغبطة الإلهية للناجين إلى صفوف الناجحين من فئات الأنبياء والمرسلين.

فالحجامة ليست مجرد دواء بسيط وإنما هي تنويج لمسلك إنسان حاد عن الحق، ثم عاد ليلوذ عائداً بالله متمسكاً بأهداب شرعه متجنباً العذاب الأكبر بعد أن أصابه شيء من العذاب الأصغر.. فعدل عن طيشه وهواه الأعمى وأخذ في إثبات السيئة الحسنة حتى سدد ما ترتب عليه من دينٍ تجاه مخلوقات الله معرباً عن صدقه فزاد من أعمال الإحسان حتى طغت كفة الخير على شره فجمّله الله بعطاياه وقد كست التجليات قلبه وعمّ وشمله نور ربه وجميع محبيه بلمسات نبوية أنت على كاهله فرفعت ما ألمّ به من همٍّ وغمٍّ وأحالته إلى قطعة من جوّ نورها الأري بالباقي فحُرّم عليه الشقاء وغادره البلاء إلى غير رجعة.

أفما تحقّق خطاب رسل الله عليهم السلام ونصحهم بالحجامة لأصحابهم هؤلاء البررة الكرام الذين انتقلوا من الإسلام للإيمان الذاتي وعلواً به فحلّ حبه تعالى في قلوبهم عوضاً عن حب الأغيار فاطمأنت بذكر فضله، وهم أسوتنا فعلينا أن نتبع خطاهم فنكون أصفياء القلوب أنقياء الثياب النفسية متحلين بزينة الإيمان؛ بصدق التوبة متابعين أعمال البر والإحسان المستندة إلى الصلاة الصحيحة التي لا نجد فيها مع الإله سواه، عندها فالله منحز وعده بالبشرى بمعجزةٍ تخرق التاريخ وتشقّ جدران الزمن لتصل بهدية الله القلبية لعباده وقد أطلّ ﷺ إليهم

(١) إن كل ما أورده الأطباء حول السرطان من أسباب نشوء وطبيعة وآلية يبقى ضمن النظريات.. والتي أحياناً تختلف فيما بينها وتتضارب ولا يزال الطب بعلاجه في مجال التجربة والنجاح البسيط فيقولون بعد العلاج: عاش المريض شهراً، شهرين، سنة.. سنتين.

بوجهه المنير ليمسح عنهم غماتٍ وكروبٍ ويعرفهم أنه تعالى شديد المحاولات معهم ليعودوا إليه من بعد غربةٍ في ظلمات التائبين الضالين عن هديه فما يفعل بعداهم إن شكروا وآمنوا!!.



قال عليه السلام: «الحجامة تنفع من كل داء ألا فاحتجموا»^(١).

ولرب قائل يقول وهل هي دواء لتلك الأمراض التي استعصت على الطب ووقف عاجزاً أمامها.. أو هي محاولات لم يكتب لها إلا نسبة بسيطة من النجاح؟.

ولا يسعني إلا أن أذكر هنا ما قاله أحد الأطباء^(٢) تحت عنوان (الحكمة النبوية في التداوي والأمر به) يقول: ..وأين يقع هذا وأمثاله من الوحي الذي يوحيه الله إلى رسوله بما ينفعه ويضره، فنسبة ما عندهم من الطب إلى هذا الوحي كنسبة ما عندهم من العلوم إلى ما جاءت به الأنبياء، بل ههنا من الأدوية التي تشفي من الأمراض، ما لم يهتد إليها عقول أكابر الأطباء، ولم تصل إليها علومهم وتجاربهم وأقيستهم. ففوة القلب واعتماده على الله والتوكل عليه والاتجاء إليه والانطراح والانكسار بين يديه وإغاثة الملهوف والتفريج عن المكروب، هذه الأدوية قد جربتها الأمم على اختلاف أديانها ومللها فوجدوا لها من التأثير في الشفاء ما لم يصل إليه علم الأطباء ولا تجربته ولا قياسه.

وقد جربنا نحن وغيرنا من هذا أموراً كثيرة ورأيناها تفعل ما لا تفعل الأدوية الحسية، بل تصير الأدوية الحسية عندها بمنزلة الأدوية الطرقية عند الأطباء وهذا جارٍ على قانون الحكمة الإلهية: ليس خارجاً عنها، ولكن الأسباب متنوعة، فإن القلب متى اتصل برب العالمين خالق الداء والدواء ومدبر الطبيعة ومصرفها على ما يشاء كانت له أدوية أخرى غير الأدوية التي يعانيتها القلب البعيد منه.. المعرض عنه. وقد علم أن الأرواح متى قويت وقويت النفس والطبيعة، تعاونوا على دفع الداء وقهره، فكيف ينكر لمن قويت طبيعته ونفسه وفرحت بقربها من

(١) أخرجه الهندي في كنز العمال: (٢٨١١١). وورد في تسديد القوس (١٠٠/٢، ٩٩).

(٢) د. عبد الناصر نور الله.

بارئها وتنعّمها بذكره وانصراف قواها كلّها إليه وجمعها عليه واستعانتها به وتوكلها عليه باستقامتها على أمره أن يكون ذلك لها من أكبر الأدوية وتوجب لها هذه القوة رفع الألم بالكليّة وتعويضه بنعيم مقيم ولا ينكر هذا إلاّ أجهل الناس وأعظمهم حجاباً وأكثرهم نفساً وأبعدهم عن الله وعن حقيقة الإنسان.

وهذا قبس من نور تأويل العلامة الجليل محمد أمين شيخو للآية الكريمة رقم (١٥) من سورة الحج، قال تعالى:

﴿مَنْ كَانَ يَظُنُّ أَنْ لَنْ يَنْصُرَهُ اللَّهُ فِي الدُّنْيَا وَالْآخِرَةِ﴾: إن كان هذا ظنه. ﴿فَلْيَمْدُدْ بِسَبَبٍ إِلَى السَّمَاءِ﴾: أي:

فليفعل الخير والمعروف، ﴿ثُمَّ لِيَقْطَعْ﴾: المنكرات والأعمال المنحطة. ﴿فَلْيَنْظُرْ هَلْ يُذْهِبَنَّ كَيْدَهُ مَا يَغِيظُ﴾:

تدبيره وسيره الطيب ألاّ يُذهب ما يغيظه!. أنت اعمل بهذا وانظر النتائج، ألا يفرّج الله عنك!. سر بهذا الطريق

وانظر ألاّ تسعد؟. أنت تقول لِمَ يسوق لي الشدائد؟. تصوّر أباً له ابن مريض ألاّ يداويه!. ربك صاحب حنان

عليك وأنت إن مرضتَ نفسك ألاّ يداويك أم يتركك؟.

وإن فصلنا هذا فإنما نبرز جانباً من الحقيقة ونحمل قول المنطق ليدلنا إلى بعض من آثار الحجامة غير أنك إن أردت الإعجاز

لتبصر بالحجامة دواءً للأمراض قد أحاطت بك، فما عليك إلاّ أن تدعن لأوامر ربك وتحاسب نفسك وتقربك في جنب

الله خالقك وتراجع عما أنت فيه سادر لتسلك سبيل الإيمان اليقيني بالله فتتهيء نفسك بالأعمال الصالحة لملاقاة هذا

الحبيب الأعظم جلّ جلاله بوجه أبيض وبكلّ ثقة لتكون في نعمة الله من الخالدين بجنّاته العليّة وبالحجامة لن تتوان

بالإعراب عن كبير فضله ﷺ بعد أن أتاك بروحانيته الشريفة ونوره الأعظم من بيت الله الحرام متجهاً وأنت بعد التوبة

والإنابة في صلاتك فهو نعم الصاحب لك والشفيع، أشر إن لم تحد عن الصراط المستقيم بالشفاء الأبدى الكلي بلا

رجعة للأمراض أبداً.

أما وقد أعرض الإنسان عن الحجامة، إما خوفاً منها كونها محجوبة مهملة من البحث العلمي سابقاً، لأن الكثير

من المسلمين اليوم قابعون في قوقعة التخلف عن ركب الحضارة، وإما استهتاراً أو عدم اكتراثٍ أو لعدم سماع

بها، فإنه بذلك يكون قد عرّض جسمه لوابل من تصويبات لبلاغات لا يعلمها إلاّ الله.

فيعدم تنفيذ الحجامة ماذا يحدث؟.

تتراكم وتزداد نسبة الكريات التالفة والمهزلة و.. ويصبح لها فعل سلبي معيق للدم في جريانه^(١)، فتُنقَص من نسبة التروية الدموية للأنسجة والأعضاء مما يضطر القلب بفعلها المعاكس إلى بذل مجهود أكبر Work Load من الضخ الدموي لتأمين حاجة الجسم المعتادة من احتياجاته.

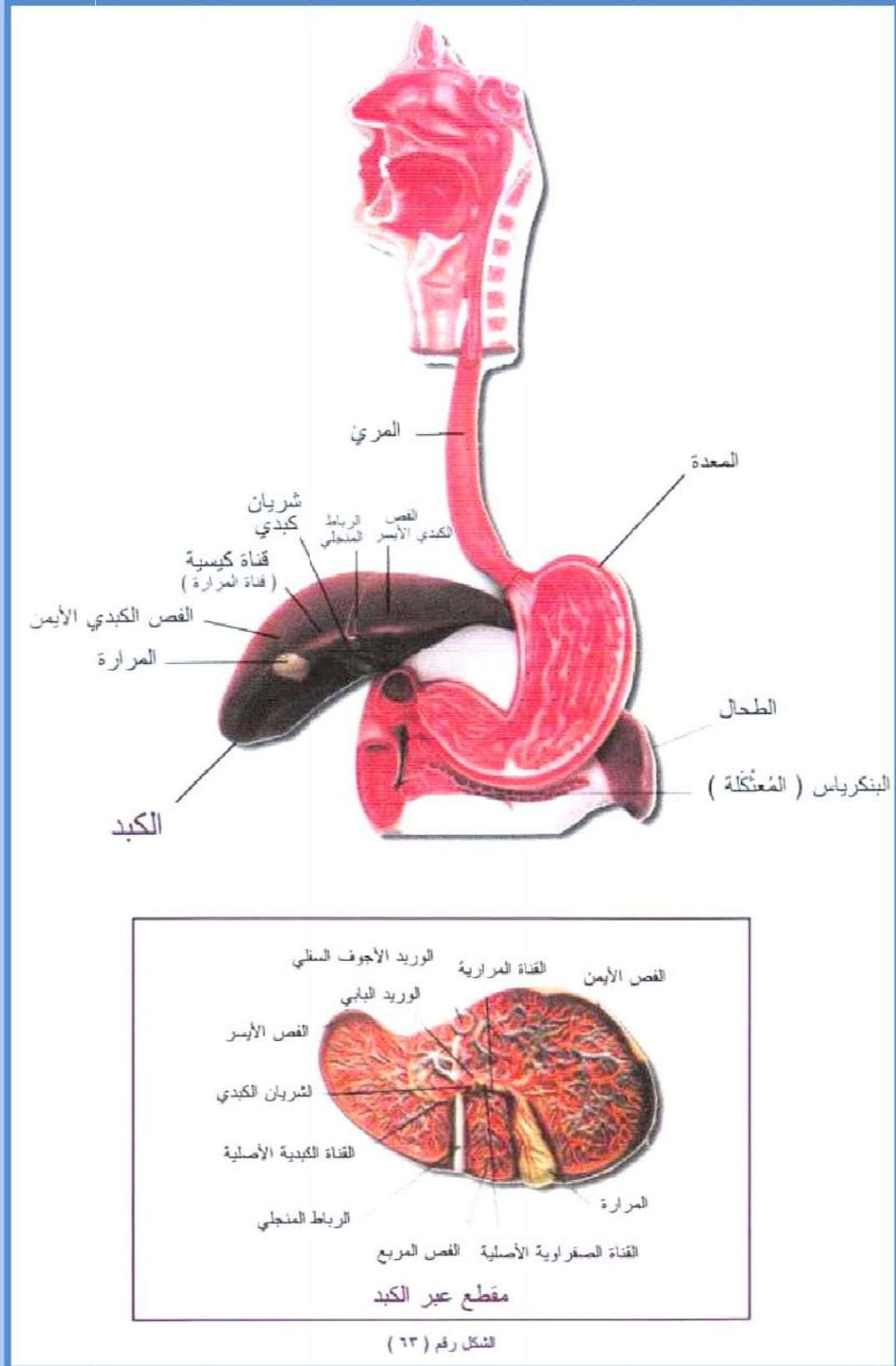
(١) معلومات مأخوذة عن محاضرات السنة الخامسة للدكتور عبد الحكيم نتوف (أستاذ الصيدلة السريرية وصيدلة المشافي في كلية الصيدلة - جامعة دمشق):

لوحظ مع تقدم العمر عند الكبار: — تباطؤ التفريغ المعدي المعوي.

— تباطؤ الحركة الحولية المعوية. (وهذا ينعكس على الامتصاص المعدي المعوي).

ولقد لوحظ أيضاً: انخفاض الصبيب الكبدي وهو مقدار الدم الواصل للكبد مقدراً (بالليتر/دقيقة) بمقدار (٠.٣-١.٥%) كل عام بدءاً من سن الثلاثين، وهذا ينعكس على عمل الكبد بشكل عام وخصوصاً في إزالة السمية من الدم.

ولوحظ أيضاً: انخفاض الصبيب الدموي الكلوي بمقدار (١.٩%) كل عام بدءاً من سن الثلاثين وهذا أيضاً ينعكس على وظائف الكلية الإطراحية وما لها من أهمية في الجسم.. وكذا الصبيب الرئوي وما له من أهمية...



وذاك الكبد انشغل بما ينوء به عن استطاعته بالشوائب الدموية مما أعاق وظائفه الكبرى لنقص صبيبه الدموي وأهمها وظيفته كمرشح لإزالة المواد السامة من الدورة الدموية (تحويلها لمواد يمكن إبعادها وإبطال سميتها). أما الطحال فقد تدن بمسوى أدائه لوظيفته المناعية التي تقتضي بإنتاج أضداد وتخليص الدم من العناصر الغريبة الأخرى كالجراثيم والطفيليات والفطور والأوالي بخلاياه البالغة وخلايا لمفاويات T (مناعة خلوية) وخلايا لمفاويات B (مناعة خلطية) وما لها من دور في المناعة عظيم. وكذا الكليتين تتراجعان في عملهما. تبدأ هذه الأجهزة بالتراجع شيئاً فشيئاً في وظائفها عن وضعها الأمثل وهذا التراجع لا يشعر به الإنسان فجأة، إنما يكون بشكل غير ملحوظ حتى إذا ما وصل لسن متقدم ظهرت المشاكل.. والأمراض (إن نسبة السرطان عند الطاعنين بالسن هي أعلى نسبة مما هي عند غيرهم) وصار الجسم عرضة للأمراض أكثر بكثير من الذي ينفذ الحجامة والذي يكاد أن يكون معزل عن الأمراض.

أما المؤثرات الخارجية وتلك التي تؤدي للسرطان (الورم الخبيث) كالمواد الكيماوية والإشعاع.. والعوامل النفسية^(١) (مثل البكاء إثر مقاساة.. صدمة نفسية وما تحمل الدموع معها ليعود ذلك على الإنسان بنوع من الراحة وهبوط في شدة الصدمة)، فبدلاً من أن يتصدى الجسم لهذه التغيرات الطارئة عليه.. وبهذه العوامل التي تعترضه يصبح ضحية لما تنتجه من خلل أكبر فيه.. وأخيراً تقوده هذه الظروف.. تقود بعض خلاياه في أماكن معينة للتكاثر بشكل غير مضبوط بقواعد ونظم الجسم (التورم السرطاني) وكأن الخلايا هذه ثارت وتمردت على الجسم المختل.. ثارت لما عانت من مؤثرات داخلية ناشئة في الجسم (مثلاً الجذور الحرة في الجسم التي لها تأثير سرطاني) لم يستطع تلافيها بأجهزته المختلفة.. ومن مؤثرات خارجية فعلت فعلها فيه وفي بعض خلاياه لم يستطع أيضاً الجسم درء نفسه منها وكانت النتيجة بهذه الثورة العارمة فيها ونشوء الورم (مثلاً التعرض الطويل للزرنخ يؤدي لسرطان جلد، رئه، كبد).. هذا التنشؤ في الحقيقة عائد لـ: أولاً خلل الأجهزة بوظيفتها وخلل التوازن الهرموني في الجسم، ثم إلى ما زاد في هذا الخلل وفاقمه من عوامل خارجية فعلت فعلها ولم يستطع الجسم

(١) هذا المثال يدل على أحد أنواع التكيف البسيط لدى الغالبية من الناس جرّاء الصدمة النفسية القاسية.

بأجهزته المختلة الرد عليها ودرءها، ثم إنه وعند تنشؤ هذه الخلايا الشاذة السرطانية لم يكن باستطاعة البدن التخلص منها أو التغلب عليها بجهاز مناعته لضعف هذا الجهاز وبقية الأجهزة نتيجة الظروف السابقة وقلّة التروية الدموية للأعضاء والأنسجة بشكل عام وبالتالي يصعب التعرّض للورم بالهجمات المناعية.

أمثلة توضح ما سبق:

مثال (١): الكبد يجوي خمائر بها يخرب المركبات السامة، مثلاً زيادة جرعة الأدوية عن حدّها، أو إعطاء مسن جرعة دوائية ماثلة لجرعة الشاب تؤدي لحصول تسمم بالدواء.. لماذا؟.

أحد الأسباب أن الاستقلاب^(١) الكبدي لهذا الدواء لم يكن بكفاءة جيدة لأن كبد هذا المسن ضعف نشاطه الأنزيمي، أو قد يكون من الأسباب أن الكلية المسؤولة أيضاً عن إطراح هذا الدواء قد قلّ نشاطها (المقاس بتصفية الكرياتينين) بتقدّم السن فأدّى لعدم انطراح الدواء وتراكمه بالجسم مؤدياً إلى تسمم.

مثال (٢): الطفل الخديج (الطفل المولود قبل أوانه) استقلاب وإطراح المواد الدوائية مختلف عنه في الوليد الطبيعي لعدم اكتمال نمو أجهزته المختلفة فتبقى ضعيفة النشاط أو مختلة الوظيفة خاصة الكبد والكلية (أي عدم استطاعة جسمه الرد بشكل طبيعي على العوامل الخارجية.. الأدوية مثلاً).

(١) معلومات مأخوذة عن محاضرات السنة الخامسة (كلية الصيدلة — جامعة دمشق) للدكتور عبد الحكيم تنوف (أستاذ الصيدلة السريرية وصيدلة المشافي):

موضوع تصفية الكبد للسموم بشكل عام هو حصيلّة تفاعلات استقلابية أنزيمية، تكون هذه الفعالية الأنزيمية أنشط ما يمكن في عمر معين ثم تأخذ بالتناقص بازدياد العمر وينعكس هذا على تصفية السموم التي تتناقص حصيلّة لهذا التناقص الحاصل والتناقص في الصبيب الدموي الكبدي.. وموضوع الفعالية الأنزيمية يتعلّق بعدد الأنزيمات، عدد الخلايا التي تحوي الأنزيمات وحجم الخلايا هذه. ولما كانت خلايا أنسجة الجسم دائمة التجدد فدائماً إما أن يكون مصير الخلية الزوال لينشأ بدلاً منها، مثال: (الكريات الحمر أو المخاطية المعوية).. أو تنقسم الخلية لتعطي خليتين وهكذا. هذا يحدث في النسيج الأرومات (نقي العظام مثلاً)، عدا الخلية العصبية فإنها لا تنقسم ولا تزول، بل تعمر مدة طويلة. الحجامة تساعد في الحفاظ على الخلايا المعمرّة وتزيد من سرعة تجدد النسيج المضمحلة والأخذة للزوال بزيادة التروية الدموية، مما يؤمّن قدراً كافياً من الأوكسجين والهرمونات اللازمة وتوفير الغذاء الملائم للنسيج وهذا يؤدي للمحافظة على أكبر قدر ممكن من الخلايا الكبدية بأفضل حالة سليمة. ورفعه زيادة لحجم خلاياه لسدّ النقص ورفع الصبيب الدموي الكبدي (الحد من تناقصه بتقدم السن) الحاصل بالحجامة نكون بذلك قد رفعنا من قدرة الكبد في تصفية السموم... (وبقية أعماله الاستقلابية لتأمين المركبات المختلفة للجسم) وحافظنا على سوية مثالية حتى ولو تقدم العمر [شكل (٦٤)].

وكذلك الكلية فيتقدم العمر ينقص عدد النفرونات (٣٥%) مما يؤدي لنقص الترشيح الكبيبي وينقص الإفراز وعودة الامتصاص (٣٠%) وذلك بعد سن (٢٠ عام) وينقص صبيبها "الكلية" الدموي المترافق مع تقدم العمر يحصل التراجع في وظيفتها بتقدم العمر. وبنفس المناقشة العملية الواردة أعلاه (في الكبد) تتوضّح لنا آلية الحفاظ والرفع من قدرتها على العمل بالحجامة.

مثال (٣): كثير من الزمر الدوائية تتحملها الحامل ولا تتناسب مع الجنين^(١) فتؤدي إلى تأثيرات مشوهة للجنين.. لماذا؟.

لأن أجهزة الجنين ما تزال غير مكتملة لا تعمل بالشكل الصحيح؛ مضادات السكر التي تعبر المشيمة تؤدي إلى تشوهات الجنين..

فالتالوتاميد (دواء لمرض السكري) ← مئات ألوف الأجنة المشوهة في العالم.

أدوية الأورام (السرطان) ← تشوهات بالغة في الجنين.

مضادات التخثر الذوابة في الماء تعبر المشيمة ← نزوف حادة عند الجنين.

(١) معلومات مأخوذة عن محاضرات السنة الخامسة للدكتور عبد الحكيم نتوف (أستاذ الصيدلة السريرية وصيدلة المشافي في كلية الصيدلة — جامعة دمشق):

بما أن التصفية الكبدية مرتبطة وحصيلة الأنزيمات الاستقلابية وكبد الجنين لا يحويها بعد فلا يستطيع إبطال سمية الأدوية الواردة له من أمه عبر الحليب.. علماً أن الطفل الوليد لا تظهر هذه الجمل الأنزيمية فيه كاملةً إلا بعد ما يقارب تسعة أشهر من الولادة.

الكبد

فصيص كبدي



فصيص كبدي (منظر شامل - قطاع مستعرض) (45 x) .

الشكل رقم (٦٤)

مثال: التسمم بالزرنيخ..

يدافع الجسم عن نفسه ضد التسمم بالزرنيخ بصور مختلفة: كالتقيؤ — قيام الكبد باحتجاز الزرنيخ وربطه إلى جزئيات بروتينية معينة فيغدو أقل سمية.

إن إطراح مركبات الزرنيخ يتم عن طريق: الهضم — الكلية (محاولة الرد على المؤثرات وتفاديها).

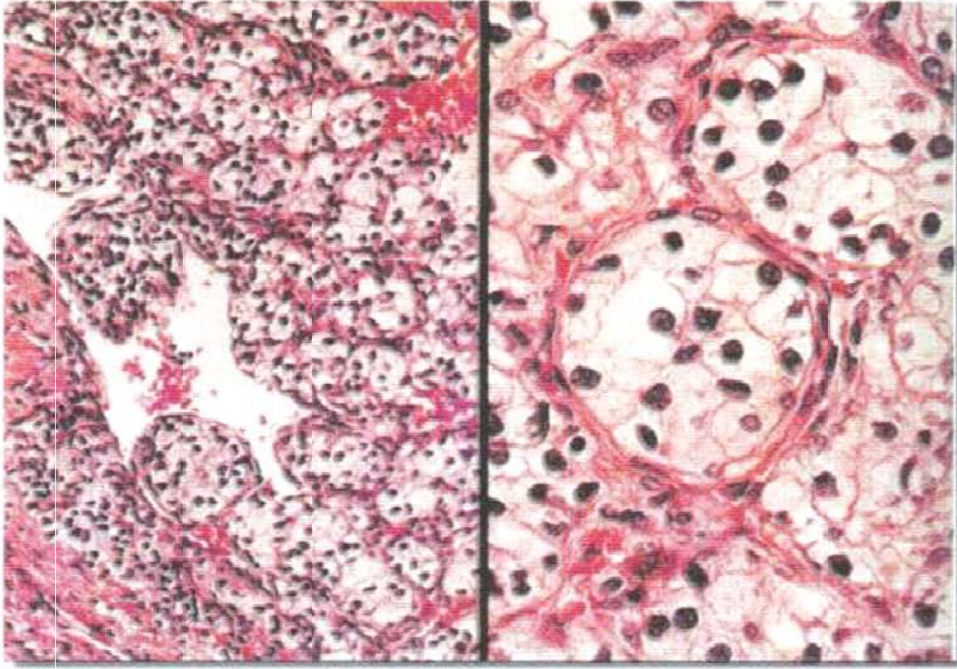
يقول أحد الأطباء المتخصصين: (..إن العضوية تتعرف على الخلايا السرطانية وتعتبرها غريبة عنها وبذلك تكوّن الأضداد تجاه هذه الخلايا ساعيةً بذلك لضبط هذا التنشؤ الخبيث ومنع انتشار هذه الخلايا الخبيثة. يوجد توازن في معظم حالات السرطان بحيث يميل التوازن لصالح الخلايا السرطانية وبذلك يتقدم السرطان ويظهر إلا أن سلالات من الخلايا الخبيثة تتكوّن باستمرار طيلة الحياة ولكن تبعد بسرعة بسبب نشاط الحوادث المناعية في العضوية ويحصل السرطان فقط في حال ضعف هذه الوسائط المناعية في الجسم وهذه النظرية مهمة جداً).^(١)

نشأ الورم.. ازداد.. أصبح معيقاً للعضو الذي نشأ فيه ولربما انتشر عن طرق (الدم، البلغم، الأنسجة).. وحدثت الطامة الكبيرة.. فهذا السرطان ينمو عندما تتغلب خلاياه على جهاز المناعة، وجهاز المناعة في الجسم مرتبط ببقية الأعضاء لأنها كلها تتكامل مع بعضها بعضاً، فعندما يعمل الكبد بالشكل الأمثل.. بالكفاءة المعهودة منه ويخلص الجسم من سمومه بالشكل المطلوب.. ويفرز بما يحويه من الخلايا المصورية الغلوبولينات المناعية داعماً بذلك المناعة الخلطية أيضاً في جسم الإنسان ويؤمن تخزيناً جيداً لفيتامينات الجسم يدعم الجسم بها عند الحاجة.. من وظائف هامة.

وكذا الطحال يقوم بدوره المناعي المهم جداً ودوره في الدم بالشكل المثالي.. والكليتان تصفيان الدم.. وتنظمان الأملاح في الجسم.. بكفاءة عالية.. عندها سيقوم الجسم تجاه كل المؤثرات الخارجية وسيحوّل ما

(١) المناعة: أ.د. ودیعة ریحاوی.

سرطانة الكلية



أجري مقطع لإظهار الخلية الرائقة في مقطع بارافيني .
في اليسار تشاهد السرطانة رائقة الخلية مخترقة
جدار الوريد وهي تكبر داخل للمعة.

الشكل رقم (٦٥)

ينشأ فيه من سموم داخلية (ونواتج استقلابية) يبطل فعاليتها السمية ويطرحها، أو يطرحها قبل تراكمها في الأنسجة.. ويبقى الجسم معافى سليماً لا يؤثر عليه ولا تضعفه العوامل الخارجية، بل إنه ليتغلب عليها.

فليس الأمر ملقى على مناعة الجسم فقط، بل ملقى ومسؤول عنه كل أجهزة الجسم، لأن المناعة وقوتها في الجسم مرتبطة أتم ارتباطاً ببقية الأجهزة والأعضاء.. كونه يدعم بعضه بعضاً وبالأساس وكما ذكرنا عندما تعمل هذه الأجهزة بكفاءتها العالية لن تسمح للعوامل والمؤثرات المؤلدة للسرطان أن تفعل فعلها في الجسم، بل ستتداركها وتبدها من الأساس وقبل أن تقود للسرطان، حتى يدخل أهمية وعمل جهاز المناعة الذي له دور المواجهة والتصدي فيما لو ظهر السرطان في الجسم.

فسبحان باري الإنسان على أبدع ما يكون من الكمال في تعامله مع المستجدات في الحياة وقد جعل له أدواراً وأطواراً من الأجهزة الدفاعية تحفظه من أمر الله وأوكلت أمرها في خطها ومسارها العام إليه يختار الخير ويميز النافع من الضار وما على الإنسان سوى تنفيذ وصايا ربه النفسية والجسدية لينهاً بيهجة مكلفة بتيجان الصحة وقد آوى قلبه إلى بارئه مطمئناً يتقلب في نفائس الإقبال على ربه بالوسائط المحمودة فهو من الدنيا قد غدا في جنة وعرفانه بالفضل لأهله في الآخرة من الناجين.

وقد وجد الباحثون^(١) أن إمكانية التعرض للإصابة بالسرطان لدى الأشخاص الذين عولجوا (أثناء عمليات نقل الكلى) بمواد مثبطة للمناعة تبلغ ٣٥ مرة أكثر من الإنسان العادي. والباحثون الآن جاهدون في إيجاد طرق تستنفر الجهاز المناعي وتشحذه ليقضي على السرطان فهم يجربون وسائط خاصة لتنشيط الدفاع في العضوية كإعطاء لقاح الـ BCG مثلاً.

ولكن ليس الأمر وكما ذكرت مسبقاً أمر المناعة فقط، بل الأمر يتعلق بمعظم أجهزة الجسم ككل.. فلقد ذهب العلماء يبحثون في شحذ مناعة الجسم لتتغلب على التورم ناسين الأمر الذي سمح بهذا الخلل ولم يدرأه، ناسين أن هناك ضعفاً عاماً في أجهزة الجسم فيجب تداركه، صحيح أنه علينا وقد أصبحنا حيال وقوع الكارثة أن نقوي القوة

(١) (السرطان أو الخلية المتمددة): ترجمة د. نزار رباح الرئيس، المناعة: أ.د. ودیعة ریحوی.

المواجهة (مناعة الجسم) ولكن أيضاً يجب علينا رفع جاهزية كامل الأعضاء لاستنفار كامل الجسم، وبذلك تزداد قوة مناعة الجسم ويستطيع الجسم دحر هذا المرض الخبيث بدون رجعة.. نكون بذلك قد اجتئنا المشكلة من جذورها بالتغلب على الأسباب التي أدت لنشوء الورم الحاد.

الحل الوحيد هو الذي يرفع من جاهزية الأعضاء والأجهزة كاملة وخصوصاً جهاز المناعة لارتباطه ببعض أعضاء الجسم.. وهو حقاً؛ الحجامة التي شرعها الله لعباده.

ومن الأدلة التي تربط خلل بعض الأعضاء بالسرطان:

مثال (١): سرطان الكبد البدئي وحسب الإحصائيات^(١)، إذ يشاهد التنشؤ في (٦٠%) من الأكباد المتشمعة و (١٠%) من غير المتشمعة فقد أظهرت إحدى الدراسات أن نسبة (٦١.٣%) من السرطانات كانت متشمعة، وعلى كل حال إن (٣%) من مرضى سرطان الكبد في أفريقيا كان لديهم التهاب الكبد البدئي، دون تشمع، فمشكلة التهاب الكبد البدئي هو السبب في حدوث سرطان الكبد البدئي وهناك علاقة كبيرة بين التهاب الكبد الفيروسي مع سرطان الخلايا الكبدية. في أمريكا تصل نسبة المصابين بالسرطان ممن فيهم التهاب كبد فيروسي إلى (٧٤%)، وفي أوغندا وزامبيا (٩٦%) والسنغال (٩٣%).. الخ من الإحصائيات حول السرطان المصحوب بخلل كبدي.

وأخيراً وحسب هذه الإحصائيات تم الاستنتاج أن التهاب الكبد البدئي العامل الأهم لتطور سرطان الكبد. إذاً فصاحب الخلل بالكبد يكون عرضة أكثر لسرطان الكبد البدئي من الصحيح الكبد.. إذاً أليس هذا يدعم ما ذكرنا من قبل.

وعندما تكون الحجامة وقاية ومعالجة للكبد.. ضد التهابه^(١).. (والتجربة أعدل الشهود)، إذ عندما تزيد ترويته الدموية وتنقص عن كاهله الكثير من التالف والمقبل على التلف من الكريات الحمراء.. ونقوي الطحال في

(١) كتاب (سرطان الكبد البدئي) برئاسة أ.د. زياد درويش.

(١) تم شرح الآلية مسبقاً.

وظيفته (المزدوجة) ونخفّ الضغط عنه ونقلل من الشوائب الدموية التي تلقي بعثها عليه.. و.. هذا كله يقويه ويجفزه على الكفاءة العالية في عمله والتغلب على ما يعانیه (بالمساعدة الرئيسية الفعالة من جهاز المناعة) في الجسم ككل بشكل عام وبقوة نفس المريض لما يهبه الله من قوة نفسية أثناء عملية الحجامة.. ليعود جسمه لوضعه الأمثل متغلباً على أعظم العلل.. وبهذه العودة للكبد لحالته الطبيعية نكون قد اتقينا ليس سرطان الكبد البدئي فحسب، بل ساهمنا في وقاية الجسم بشكل عام لما يقوم به الكبد من دور مهم في التخلص من السموم وتنقية الدم (كمرشح للدم) وعمليات استقلابية.. كاستقلاب الفيتامينات وتحويلها للشكل الفعّال في الجسم وما لها من دور عظيم في حياة الجسم وعملياته الاستقلابية الأخرى كوسائط لهذه التفاعلات.. فهذا (vit C) فيتامين ث وكم له من دور عظيم في تقوية جهاز المناعة في جسم الإنسان الذي يقوى على السرطان حتى راح العلماء يبحثون فيما إذا كان (vit C) دواء للسرطان، إذ لاحظوا أن مرضى السرطان يبدون نقصاً في فاعلية آلية الدفاع المناعية الطبيعية عندهم ولديهم مخزون منخفض تقريباً من فيتامين ث في كرياتهم البيض اللمفاوية..

مثال (٢): تجربة فشر وفشر^(١) Fisher and Fisher عام ١٩٦٩: حقن ٥٠ فأراً (لكل منهم) بخمسين خلية من خلايا السرطان الخبيث جداً ووجد العالمان أن الفئران التي تركت على حالها لمدة عشرين أسبوعاً بعد الحقن لم تظهر عليها أعراض الإصابة بالسرطان، أما الفئران التي أجريت لها عملية فتح البطن فقد نما فيها السرطان بعد مدة قصيرة من الجراحة بما في ذلك الفئران التي ظلت خلايا السرطان بها قبلاً في طور السبات لعدة شهور.

لماذا حدثت هذه النتيجة؟.

الحقن بالخلايا السرطانية للفئران وتركها على حالها (بدون شق بطن) يعني؛ لا خلل في جسمها وأعضاؤها فاعلة وهرمونات متوازنة متوفرة وتحصيل حاصل جهازها المناعي بكفاءة عالية لم يسمح للمرض بالنمو والانتشار، إذ أن عوامل نمو وانتشار المرض مغلوبة وغير موجودة وذلك لصحة أجسام الفئران وقوة فاعلية جهازها المناعي.

(١) كتاب (السرطان أو الخلية المتمرّدة) — ترجمة د. نزار رباح الرئيس وآخرون.

أما لما حدث شق بطن فهذا أدى لإلتهاكٍ عام؛ فمن المعروف في علم الجراثيم أن العمل الجراحي^(١) يساعد على زيادة القدرة الإراضية للجراثيم، فالعملية الجراحية تستدعي اتجاهها معينا لترميم الجرح ويسعى الجسم بفعاليتيه لترميم الجرح الحادث وجهاز المناعة يسعى للتغلب على ما حدث خلال العملية كالتلوث بأجسام غريبة.. الخ من عمليات بيولوجية تحدث عند العملية هذه وبعدها، وهذا الاتجاه نتيجة العمل الجراحي الذي استقطب جهاز المناعة وغيره كالكبد في إنشاء الحموض الأمينية للترميم ولدعم بناء الكريات الحمراء وعناصر الدم الأخرى لتعويض المفقود إثر الجراحة، وهذا من كمال خلق الله تعالى لعامة الأجساد (كمثل الجسد الواحد إذا اشتكى منه عضو تداعت له سائر الأعضاء بالسهر والحمى)، كما أن سوء التغذية الحاصل لفقد الشهية إثر العمل الجراحي وأثره في خفض سوية أعضاء وأجهزة الجسم عامة، كل هذا مجتمعاً يؤدي لإعطاء الفرصة لهذه الخلايا السرطانية المزروعة بالتكاثر.

(١) مثال: المكورات العنقودية البيضاء أو الجلدية هي جراثيم غير ممرضة إلا أنها يمكن أن تصبح ممرضة بعد العمل الجراحي، وإن دلّ هذا على شيء فإنما يدلُّ على انخفاضٍ في مستوى عمل جهاز المناعة.

دور الجهاز المناعي في مقاومة السرطان:

وللجهاز المناعي في جسم الإنسان دور هام في مقاومة السرطان في كلا المعنيين:

(١) المعنى الوقائي للجهاز المناعي القادر على تدمير أي نمو سرطاني في مرحلة باكراً.

(٢) والمعنى الآخر هو معنى الحماية وذلك بتأخير نمو الورم السرطاني المؤسس حقيقةً.

ومثال الفئران السابق يتضمن معنى الحماية، إذ الورم السرطاني المؤسس أوجده العالمان (زرعاه بأجسام الفئران) ولم يَنمُ بسبب فعل الحماية للجهاز المناعي (والذي إن لم يتعرَّض الجسم لأخطار ومشاكل تضعفه لا بد إلا وأن يتغلب ويصل للمعنى الوقائي فيدمر الخلايا السرطانية المزروعة بلا رجعة). ولكن لما قاما بشق بطون الفئران أدى ذلك لتخفيض فعل الحماية وذلك لانخفاض مستوى المناعة وغيره من أفعال الحماية والحياة في الجسم الذي ضَعَفَ بفعل شق البطن (وفقاً لِمَا تَمَّ شرحه من قبل) إلى حد تغلَّب فيه الخلايا السرطانية على جهاز المناعة وتكاثرت محدثة التورم السرطاني.

مثال (٣): المرضى الذين أعطوا جرعات دوائية لفترات طويلة بهدف إخماد أجهزتهم المناعية بسبب نقل عضو لأجسامهم لسبب أو آخر ينشأ عندهم ارتفاع في نسبة أنواع سرطانات معينة. ويميل مرضى السرطان لأن تكون عندهم قدرة مناعية منخفضة إذا ما قيست باختبارات وحدة القياس أو المعيار.

مثال (٤): وجد بيرينو^(١) Peraino وأقرانه أن إطعام الفئران مادة أستيل أمين الفلورين AAF بكميات صغيرة لمدة ٣ أسابيع فقط لا يتسبب في نمو أورام تذكر على الرغم من أن هذا الأمين من المواد الفعّالة في إصابة القوارض بالسرطان.

لماذا لم يتسبب بالسرطان؟.

(١) (السرطان أو الخلية المتمردة) — ترجمة د. نزار رباح الرئيس وآخرون.

لأن أجهزة الفئران بشكل عام تعمل بشكل مثالي (كبد، طحال، كلية.. جهاز مناعة..). وتستطيع الرد على الآثار التي تنتجها هذه المادة في جسم الفأرة أو بتعبير آخر تستطيع التخلص من هذه المادة السرطانية ومن أفعالها داخل العضوية الحية بشكل ما دون أن تسمح لها أن تفعل فعلها مؤدية بآخر المطاف للورم السرطاني، وحتى أنه فيما إذا نشأت خلايا سرطانية فإنها لن تنجو من الفعل الوقائي الفعّال، إذ سيدمرها قبل أن تتطور لورم.

ولكن إذا تبع التغذية بالأمين السابق إضافة الفينوباريتال PB وهي مادة منومة إلى غذاء هذه الفئران لمدة تصل إلى (٣) أشهر أو أكثر فإنها تصاب بالسرطان الكبدي بنسبة (١٠٠%) بعد مضي أشهر فقط.

لماذا؟! لأن استعمال المنوم مدة ٣ أشهر يعني أن هناك تهدئة كاملة لكل أجهزة الجسم وأعضائه، إذ النوم أو الهدوء العام يرافقه هدوء الدورة الدموية^(١) وقلة تروية للأعضاء (وتنخفض فاعليته وغيره.. تجاه المادة المسببة للسرطان).. ويقل نشاط الكبد بالنوم عن اليقظة.. فهناك تهدئة كاملة لجهاز المناعة، جهاز الدوران، كبد، طحال.. وهذا الوضع من الراحة وقلة نشاط الكبد لا يمكن الجسم من التخلص من AAF وما تنتجه من آثار في جسم الفأر وتستطيع المادة المسببة للسرطان القيام بفعلها لما ضعف نشاط الأعضاء بشكل عام وضعفت التروية الدموية لنسجه وتراكت المادة AAF وتراكم ما تنتجه من خلل في الجسم.. في الخلايا.

وقياساً على ذلك: فالحجامة فعلها من هذا الجانب معاكس تماماً في جسم الإنسان لعمل هذا المنوم (النوم) في جسم الفأر.

فتنفيذ عملية الحجامة: يعني بقاء أجهزة الجسم بحالتها المثالية أو العودة بما قدر الإمكان لحالتها المثالية إن كان هذا الإنسان قد أهمل تنفيذ الحجامة لسنوات فائتة، وبتفادي كل المشاكل التي كان الجسم يعانيها من ضعف نشاط أجهزته ولما يعود الجسم بأجهزته لحالتها المثالية ويُنظفُ الدم من شوائبه وعسراته (كريات حمراء تالفة وشوائب دموية مختلفة).. يستطيع الجسم تصريف السموم التي يتعرّض لها وإن كانت من المتناول بشكل عفوي.. عارض

(١) أثناء النوم يهبط ضغط الدم عن مستواه الطبيعي وتهدأ وتيرة عامة وظائف الجسم والتفاعلات الحيوية فيه، ويقل تعرض جهاز المناعة للخلايا السرطانية الناشئة فتفلت منه وتتطور للورم السرطاني.

(أدوية، أطعمة، أشربة).. أو عن طريق التنفس (غازات.. أدخنة..).. أو إشعاعي (إشعاعات وذلك بتأثيرها على محتويات الخلية ومركباتها الكيماوية ونواتج الاستقلاب فيها). ويستطيع التصدي لعمل هذه السموم (العوامل المختلفة).. فالكبد ينقي الدم من السموم ويحوّلها مثلاً لمركبات غير سامة يسهل طرحها.. الخ.. وجهاز المناعة بشكل عام يقوم بعمله على أتم وجه إذ أن الطحال قد تفرّغ لهذه الوظيفة ونشط في أدائها.

ذكرنا من قبل كيف أن الطحال يتخلّص من الشاذ من أشكال الكريات.. والكريات الهرمة.. وذلك بالجملة الشبكية البطانية ولكن لما تمت الحجامة وزال عبء كبير عن الطحال (تخليص الجسم من الهرم والتالف من الكريات) عندها ينشط دور الطحال المناعي في إنتاج الأضداد ودور الجملة الشبكية البطانية في الطحال وفي الجسم بشكل عام في تخليص الدم من العناصر الغريبة كالجراثيم والطفيليات والفضول والأوالي.. إذاً والجوهر في الدوران من الخلايا السرطانية^(١).

ويقوم الطحال بوظيفته المناعية بما يحويه من خلايا بالعة وخلايا لمفاويات T المسؤولة عن المناعة الخلوية وخلايا (لمفاويات B) المسؤولة عن المناعة الخلطية بتحويلها لخلايا مفرزة للغلوبولينات المناعية.. وأيضاً ينظّم الطحال انطلاق عناصر الدم من النقي بإفرازه لهرمون يؤثّر على النقي.. وما لهذا الأمر من دور كبير في المناعة.

والكبد كما ذكرت من قبل والكلية بتنقيتها الدم من بعض سمومه أيضاً.. وإعادته لحالته المثالية.. والجهاز العصبي الذي يعمل بكفاءة عالية، فالمراكز العصبية يأتيها وارد دموي كافٍ فهي نشيطة وتؤدي كامل الأعضاء والأجهزة في الجسم وظائفها بكفاءة، والكل كامل متكامل يشدُّ بعضه بعضاً، وهذا كفيل بأن يجعل من هذا الجسم البشري حصناً حصيناً ضد كل العوامل الخارجية التي يتعرّض لها الإنسان إن كان خلال عمله أو خلال ممارسته حياته بشكل عام.. في الشارع.. في المنزل.. فالله تعالى خلق هذا الجسم ويعلم ما يحيط به ويجأه فقد

(١) أحد طرق انتشار الورم في جسم الإنسان الدورة الدموية، هناك نفرٌ من المرضى يتواجد بدمهم نسبة عالية من خلايا الورم ظلوا على قيد الحياة عدة سنوات بعد استئصال الأورام الأولية وقد أثبتت بعض الدراسات أن خلايا الورم في الدورة الدموية التي تنجو لتصبح انبثاقاً خبيثاً لا تتعدى ٠.٠١% من مجموع خلايا الورم.

جعل فيه من الإمكانيات للتصدي لكل العوامل الخارجية المؤثرة عليه بذاته، هذا إن كان بوضعه المثالي الذي شرّع له وذلك باتباع النصائح الربانية.. كالوصية التي نحن بذكرها الآن (الحجامة).

فالوقاية كل الوقاية من هذا الخطير المميت هو الحجامة، ولو أن الإنسان بدأ بتنفيذها السنوي منذ السن القانونية لها لما أصيب بهذا المرض حتماً وخصوصاً إن كان مبتعداً عن الآثام والمعاصي التي لا يأتي منها إلا أعظم الأمراض وأخطرها.

وإليك بهذه النسبة لتعلم أن الله لم يترك الإنسان عرضة للأخطار، بل درأها عنه بكل الوسائل والتجهيزات.. فلقد وجد أن نسبة الإصابات السرطانية الكبدية بين الذكور إلى الإناث تساوي (٤-٦) ذكور مقابل أنثى واحدة، وهذا ما لا يخفى علينا: إنه أثر الدورة الشهرية الوافي والمحافظ على فعالية الأجهزة عامة، أما الرجال فلقد شرع الله لهم الحجامة على لسان رسوله ﷺ.. ولو أنهم اتبعوا أمره تعالى هذا لما كانت هذه النسبة المرتفعة في إصابات الذكور، فالأمر كل الأمر عائد لك أيها الإنسان فأنت بيدك تكتب مصيرك صحة أم مرضاً.

فيا أيها الناس إن رمتهم وقاية.. ودرهم وقاية خير من قنطار علاج (هذا إن كان العلاج موجوداً فكيف والعلم البشري لم يتوصل للعلاج الناجع بعد!!).. ولكن ما أنزل الله من داء إلا وأنزل له دواءً فعليكم بالحجامة والصدقة فهي بركة وخير دواء. وإن أردتم الحفاظ على صحتكم وحياتكم.. من أمراض هذا العصر الفتاكة فما عليكم إلا العودة لوصية خالق هذا الجسم العليم الأعلم بأسراره.. وعلى رأسها الحجامة.



ولكن ربّ قائل يقول: لقد فات الأوان وحصل ما حصل وكما يقول المثل العامي: (وقعت الفاس بالراس) وأصيب الإنسان بالسرطان فماذا عليه أن يعمل؟!..

نقول: عليه أيضاً الرجوع للحجامة لتكون له أمثل دواء.. فرسول الله ﷺ هو الذي لا ينطق عن الهوى إن هو إلا وحيٌ يوحى قال عنها أنّها لكلّ داء.

فإذاً هي حتماً لكل داء، ولكن إذا كنت (لاسمح الله) ممن يعاقر الخمرة ويرتكب صنوف المعاصي.. ثم تأتي لنتحجم قائلاً هكذا قال الرسول أنها لكل داء.. نقول:

أيها الإنسان لا مانع تعال واحتجم، طُبِّق الوصية الإلهية ولكن قبل أن تُقدم على تطبيقها على نية الشفاء اقرنها بالتوبة عمّا أنت فيه سادر.. تب عن المشروب^(١).. تب عن المعاصي والآثام.. وأقدم على الحجامة عندها يشفيك الله ليس من السرطان فحسب، بل من الأخطر منه من أمراض (الإيدز).. فهذه جماعة (المورمون) الأمريكية^(٢) التي تقطن جنوب كاليفورنيا لا يشربون الخمر، دلت الإحصائيات عندهم أنهم لا يصابون بالسرطان، فلماذا بقية مواطني أمريكا مثلاً يصابون (يُقدَّر حالياً بأن السرطان سوف يهاجم (٥٠) مليوناً من الناس من أصل (٢٠٠) مليون أمريكي على قيد الحياة في الوقت الحاضر)^(٣) وجماعة المورمون لا يصابون!!.

الجواب واضح ولا تظنن أيها القارئ أنني مبالغ في كلامي، فوالله ما أقوله هو الحق.. والدليل العملي واقع حادث، فالحجامة لا تقتصر على الأمور المادية المتعلقة بالجسم البشري، بل إن لها حدوداً أبعد من هذه الحدود وأعمق بكثير، إذ أنها تقوي النفس.. تقوي عزيمة الذات الشاعرة المسيطرة على هذا الجسم وأجهزته.. إذ فيها (الحجامة) يصبُّ الله من أنواره في قلب هذا الإنسان سواءً شعر أم لم يشعر، لكنه مهما تدنَّى به الشعور سيشعر بقوةٍ معنوية تدب في قلبه وبها من الله يتغلب على الأمراض مهما كان نوعها.

ولقد سمعنا الكثير الكثير عن الشفاء العفوي Autotherapy لأمراض عَصِيلةٍ ولربما كانت هذه التسمية خاطئة (الشفاء العفوي)، فهو ليس عفويًا، بل ضمن سنن وقوانين إلهية وهو تدخلٌ لقدرة الله مباشرة في شفاء هذا الإنسان الذي التجأ لله.. التجأ لعلم الله العظيم.. وتلك سنةٌ جارئةٌ وحقيقةٌ مؤكدة، لأنه إن كان جرثوماً فحياته بالله، وإن كانت خلية متمرّدة فهي بيد الله.

(١) الكحول وأثره السيء الكبير على الكبد وماذا يسبب له من أمراض تشلُّ وظائفه أو تحدُّ من وظائفه المهمة جداً وتجعل الإنسان عرضةً لأمراض شتى بما فيها السرطان.

(٢) (السرطان — أسبابه والوقاية منه) — د. عبد اللطيف ياسين.

(٣) (المناعة الحيوية في الأمراض الورمية) — د. زهير كامل الحرش برئاسة د. مظهر المهائني.



والآن نقول إن معظم طرق المعالجة لا تحدث إلاً وكما يقولون إطالة عمر المريض.. فيقولون: عاش المريض أشهر.. سنة.. سنتين.. ٣ سنوات.. بعد المعالجة.

ومن إحدى طرق المعالجة المعتمدة حديثاً والتي يحاول العلماء تطويرها هي العلاج المناعي:

فعلى سبيل المثال: من النظريات المقولة في سرطان الكبد أنه قد يكون لنمو الورم علاقة بحجز المضيف له من إنتاج استجابة مناعية كافية لحل عدد كافٍ من الخلايا الورمية وبالتالي فالمبدأ في العلاج:

يمكن تحريض الاستجابة المناعية النوعية بواسطة الخلايا القاتلة المفعلة باللمفوكينات المنتجة التي تنتج عن طرق معالجة الخلايا وحيدة النوى للمريض بالغاما انترلوكس، ويتم عندئذ حل الورم. وكما قلت فهذه الخطوة لا تزال في مراحلها الأولى.

ويبقى الأنترفيرون فيما إذا أُعطي بالكميات المطلوبة لمعالجة سرطان الخلية الكبدية عند الإنسان شديد السُمية^(١)، ولكن أعود لأقول أن تنشيط جهاز المناعة وحده لا يكفي، وإن كفى في بداية الأمر واستطاع القضاء على السرطان فاحتمال عودة السرطان وخطر الانتكاس كبير لأننا لم نُزل السبب الرئيسي للسرطان ونقوي أجهزة الجسم على العموم.. لم ننقِّ الدم وننظفه من شوائبه.. لم ندفع الجسم ليحصن نفسه تجاه مسببات السرطان.. أي أننا لم نُزل السبب والأساس الذي نشأ عليه وبه السرطان.

انتشار الورم^(٢):

(١) ينتشر الورم إما عن الطريق اللمفاوي من عقد قريبة من الورم لعقد أبعد، والعقد اللمفاوية تشحذ المناعة في المضيف ويلاحظ تضخم العقد اللمفاوية القريبة من الورم، ويستنتج من ذلك أن فعالية المقاومة ضد الورم المجاور قد

(١) لكن إذا كان إنتاجه من الجسم ذاتياً كرد فعل مناعي فهو خير علاج ذاتي تكيفي مع هذا المرض وغيره، وقد سبق وشرحنا عن أثر هذا الأنترفيرون في الشفاء وعن إفراز الجسم له بمحرضات نفسية دموية تفعّلها الحجامة، وبذلك تكون الحجامة علاجاً عظيماً في الشفاء من أنواع مختلفة من السرطانات بتحريضها الجسم لإنتاج الأنترفيرون بالكميات الكافية لمواجهة السرطان. ومن هنا يتبين لنا أيضاً أثر الحجامة في الوقاية من السرطانات، إذ توفر كميات كافية من الأنترفيرون الذي لا يسمح للخلايا السرطانية بالانتشار والنمو.

(٢) (السرطان أو الخلية المتمردة) — ترجمة نزار رباح الريس.

شجذت. ويعتقد (بيرج) ومعاونوه أن حظ مرض سرطان الثدي في الشفاء يكون أفضل في حالة تضخم العقد اللمفاوية تضخماً لا سرطانياً عن بقاء العقد بغير فعالية.

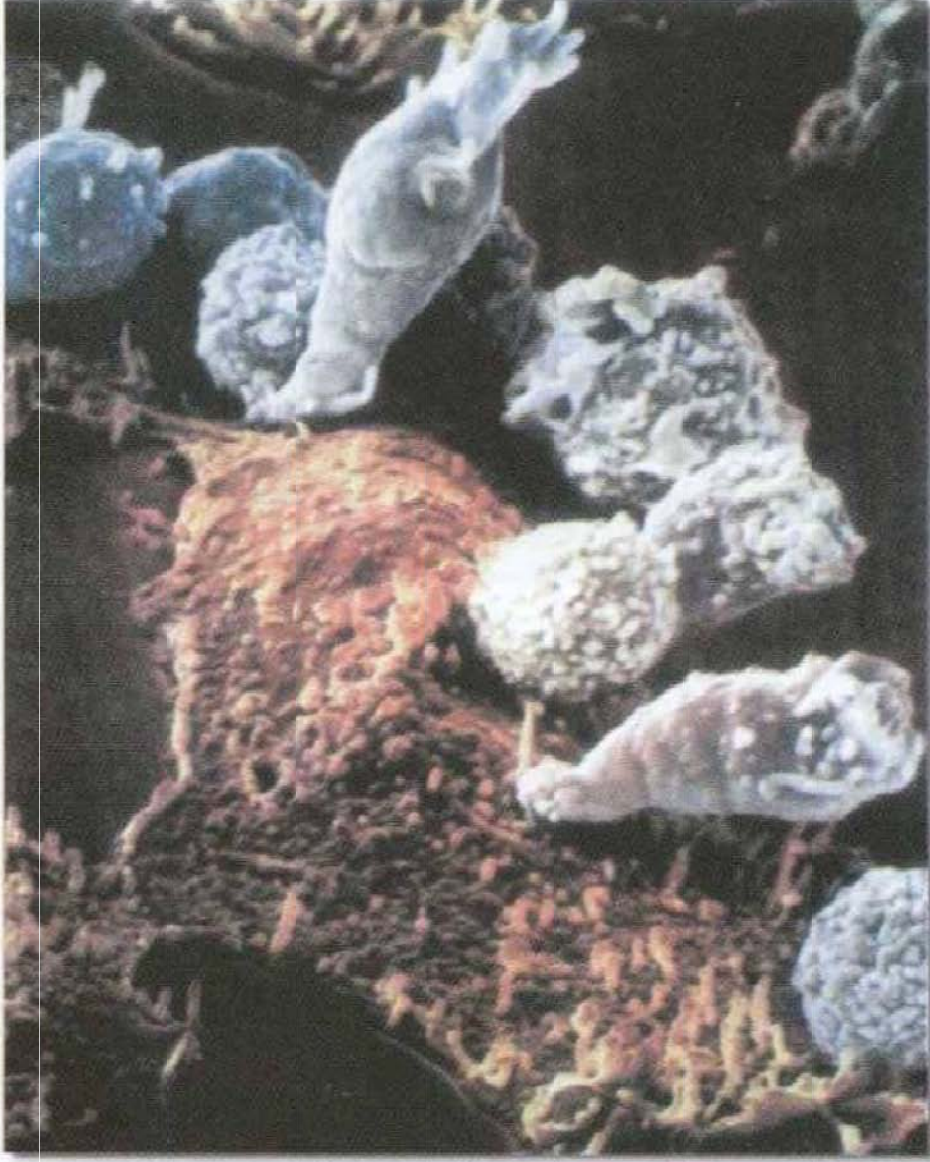
(٢) وعن طريق الدورة الدموية تنتقل الأورام أيضاً، وأثبتت الدراسات أن خلايا الورم في الدورة الدموية التي تنجو لتصبح انبثاقاً خبيثاً لا تتعدى (٠.٠١%) من مجموع خلايا الورم وهذا كله يعود لفعل المناعة القوي بالوسط الدموي.

فكم للحجامة من أهمية، إذ بزوال الكريات الحمراء الممرمة المعرّقة لسير الدم وعناصره الأخرى تصبح هناك حرية أكبر وتفرغ أكثر لفعل الكريات البيضاء المختصة بمهاجمة خلايا الورم في الدم.

هناك عوامل كثيرة يمكن أن تقلل من انتشار الورم كالعقاقير المضادة للسرطان وهذه تؤثر مباشرة على خلايا الورم، والعوامل المانعة للتجلط الدموي.. لماذا؟.

لأنه بزيادة الميوعة الدموية تزداد حرية حركة الملتقعات في الدم وحرية الخلايا اللمفاوية.. أي يزداد فعل جهاز المناعة نشاطاً ويزداد تعرّض الخلايا (التي ستتقل من الورم) لجهاز المناعة (خلاياها)، وهذا ما يمنع انبثاق الورم.. ألا وهو تقوية فعل جهاز المناعة بفعل الميوعة الدموية وهذا يتحقق بالحجامة التي تقلل فعل التجلط الدموي وتقلل لزوجة الدم وتزيد ميوعته مسببةً زيادة تعرض خلايا الورم لجنود جهاز المناعة (ملتقعات، لمفاويات..). وتسبب أسباباً أخرى في جهاز المناعة سنبحثها فيما بعد. كل ذلك يزيد فعل المناعة في جسم الإنسان ويُحسن من وظائف الأعضاء ليتغلب الجسم على المرض ويدخره وخصوصاً بقوة النفس التي يكتسبها المحجوم.

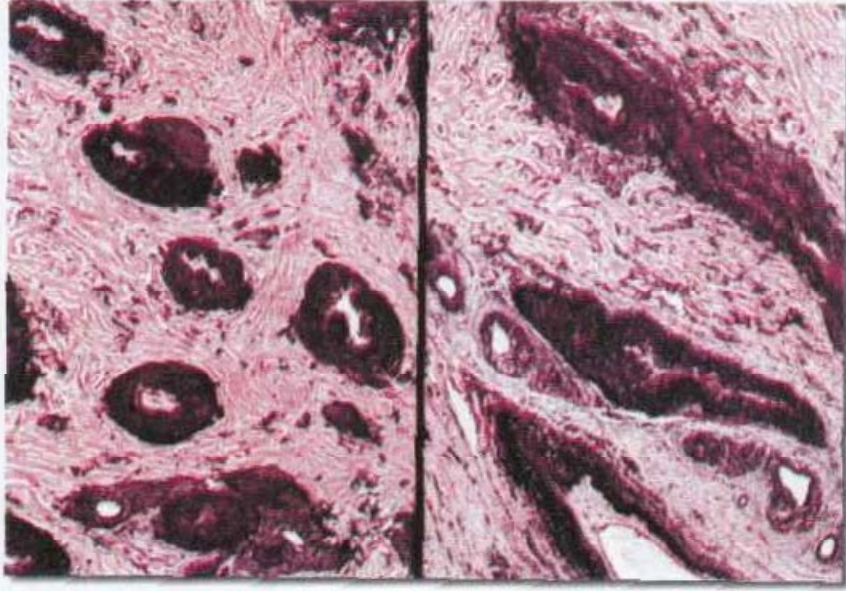
فما قالوا عن المناعة ودورها ضد الانبثاق (انتشار الورم): يعتقد الباحثون أن جهاز المناعة الطبيعي في الجسم يُدمر خلايا الورم المنتشرة ويؤكد آخرون أن جهاز المناعة يبقى مستنفراً طوال الوقت يترقب خلايا الورم لاكتشاف مكائنها وتدميرها [شكل (٦٦)].



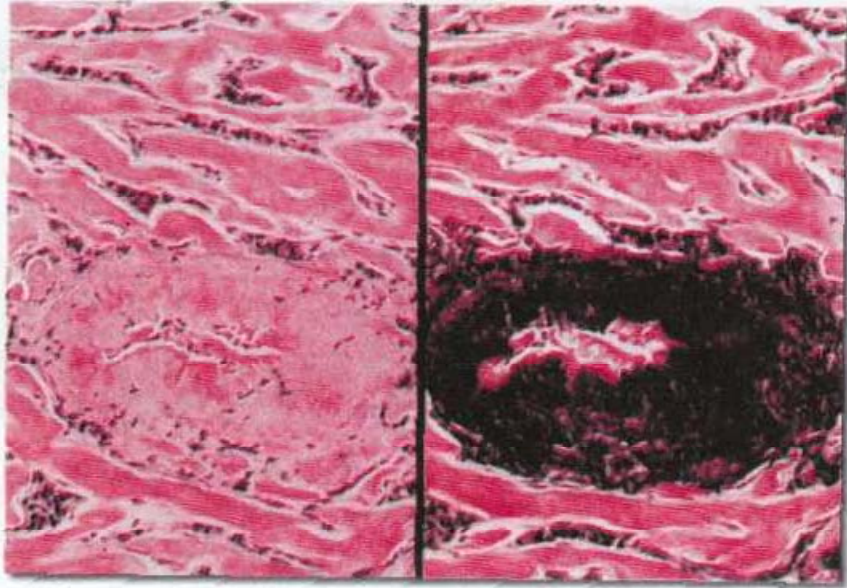
المناعة المتوسطة للخلية. صورة مجهر الكتروني تظهر
خلايا ت سامة تحطم خلية سرطانية .

تقوم الحجامة بشحذ جهاز المناعة ليقف مواجهاً العوامل
المرضية والتشنّوات الشاذة.

الشكل رقم (٦٦)



سرطانة ثديية (ورم صلد)
مقطع مأخوذ من الأفة.



سرطانة ثديية (ورم صلد)
مقطع مأخوذ من الأفة.

الشكل رقم (٦٧)

وتشكل فعالية جهاز المناعة تجاه تكوّن الأورام الخبيثة أحد العوامل التي تؤثر على انتشار الورم في المضيف.. هذا وقد ظلّ الباحثون لسنوات طويلة يخامرهم شعور بأن بعض خلايا الورم المنتشرة تدمرها آليات مناعة معينة.. وهناك من يرى أن الخلايا التي تفلت (تنجو) من جهاز المناعة بين الفينة والأخرى هي التي تتأثر لتصبح سرطاناً سريراً.

ويتدخل في المناعة ضد الأورام الكريات اللمفاوية التي يُنتجها الطحال والغدد الصغرى لإنتاج المناعة ضد الورم ودوره.. وعلمنا من قبل كيف ينشط الطحال بوظيفته المناعية في الجسم بعد الحجامة والعقد اللمفاوية، كذا تنشط العقد اللمفاوية في إنتاج هذه الكريات في وظيفتها المناعية.

وهناك مَنْ له دور رئيسي في القضاء على الورم وهي الملتقمة (Mφ) وهي خلايا سيارة تعمل على التهام وهضم الأحياء الدقيقة والأجسام الغريبة.

عندما تميز الكريات اللمفاوية المولدة المضادة للورم فتطلق حزيقات تستقطب بقية خلايا المناعة ومنها الملتقمة فتتجمع مع الورم وتساعد في الخلاص منه. بالحجامة: شحذ جهاز المناعة بشكل عام في الجسم وزيادة التروية الدموية فيتيسر وصول الخلايا المناعية لمكان المرض ويزداد تعرض الورم لفعل المناعة.. وزيادة عدد الخلايا المناعية الناشئة من نقي العظام، إذ بهذا التداوي تحريض للنقي وتنشيط لعمله المولد، وسحب عدد كبير من الكريات الحمراء المهرمة من الدم يؤدي إلى تنبيه نقي العظام لتعويض المسحوب من الدم الفاسد، وليس التعويض محصوراً بالكريات الحمراء، إنما ولما كان الجسم بوضع يستدعي خلايا مناعية دفاعية كالملتقمة لِيهاجم الجسم الغريب (سرطان) فإن تمايز⁽¹⁾ خلايا الدم البدئية (الجدعية) يسير باتجاه تشكيل كريات بيضاء بشكل مناسب ليقوم بسد المطلوب منه لمحاربة الورم.

كما أن الطحال⁽¹⁾ ينظّم انطلاق عناصر الدم من النقي فهو يقوم بعمله هذا بكفاءة عالية وذلك بإفرازه هرمون يؤثر على النقي، فهو يستشعر بعدد الخلايا الدموية المارة فيه أثناء مرور تيار الدم فيه فيحرّض على زيادتها بهرمونه المفروز، ثم وعلى

(1) هناك مجموعة من البروتينات تدعى محرضات التمايز Differentiation inducers يحرض كل واحد منها نوعاً واحداً من الخلايا الجذعية لكي تتمايز لنوع واحد أو أكثر من خلايا الدم حتى مراحل بلوغها النهائية، وتكوين هذه المحرضات خاضع لحالة الجسم وعوامل أخرى مختلفة.
(1) كما يقوم بهذا العمل كلاً من الكلية والكبد بإنتاج هرمون الأريثروبيوتين.


اعتباره أكبر غدة لمفاوية ذو علاقة وثيقة ومهمة بمناعة الجسم، إذ أنه يستشعر بالأجسام الغريبة وعلى هذا الأساس ينظّم انطلاق وعدد الخلايا الدفاعية المناعية من نقي العظام التي يتطلّبها الجسم ليحابه الجسم الغريب (خلايا الورم).

وليس أمر الدفاع^(١) في الجسم مناعياً فقط فالمكونات الأساسية المسؤولة عن الدفاع في الجسم عند الإنسان الطبيعي هي مناعية وغير مناعية وتشمل عناصر الدفاع غير المناعية الحواجز الخارجية القائمة في وجه دخول عناصر ممرضة وهذه الحواجز هي آلية وخمائية مثل كثيرات النوى المعتدلة ووحيدات النوى الجائلة في الدوران والخلايا البالعة الثابتة، ولقد بات من الواضح أن هذه العناصر الخلوية تعمل بنشاط في حال غياب الجواب المناعي، ولكنها تكون أنشط في حال وجود هذا الجواب.

وبالحجامة زاد نشاط وتفريغ الطحال لفعله المناعي الدفاعي بما يحويه من كريات لمفاوية وبما يحوي من خلايا بالعة وخلايا T المسؤولة عن المناعة الخلوية وخلايا B المسؤولة عن المناعة الخلطية.

وكلا المناعتين (الخلوية والخلطية) تساهمان في القضاء على التورم، فالمناعة الخلوية تدخل في رفض العضو الغريب عندما يتثبت على الأنسجة بحيث يكون بمنزلة مولد ضد لعضوية لا تحويه فيحصل تفاعل تدخل فيه اللمفاويات الصغيرة المنعّة تجاه هذا العضو الغريب ويكون نتيجة ذلك الرفض (خلايا الورم تعتبر عنصراً غريباً).

(١) المناعة — أ. د. دبيعة رجاوي.



ثم إن ما ذكرنا من قبل حول أهمية موانع التجلُّط تدعمه إحدى النظريات الحديثة القائلة بأن الخلايا السرطانية تميل لتشكيل شرنقات من الليفين (البروتين الموجود في الخثرات الدموية). تلك التي تحمي الخلايا من كشفها وتخريبها، وثمة احتمال في إمكان إعطاء هذه الآلية في حماية الخلايا السرطانية باستعمال أدوية مضادة للتخثر وفي الحقيقة هناك العديد من التحريات التي سجَّلت ملاحظات تجريبية اختبارية على أن استعمال مضادات التخثر مثل الهيبارين والوفارين يؤدي إلى تأخير مقيد في سير السرطانات الحيوانية والإنسانية وإن تأثير هذه المواد المضادة للتخثر هو بمنزلة إزاحة القناع عنها حتى يسهل تعريضها للهجمات المناعية.

إذاً بعد الذي ذُكر أليست الحجامة تساهم أيضاً بهذه الآلية وهي الآلية المضادة للتخثر، إذ تجعل الدم بصورة مائلة للميوعة أكثر عما كان عليه قبل تطبيقها وتضاد تخثره وذلك لما سحبت منه أعداداً كبيرة معوّقة من تالف الكريات الحمراء وغيرها.. فقللت لزوجته وجعلت تعريض السرطان للهجمات المناعية أكثر سهولة مما هو عليه قبلها بكثير عدا عن الآليات الأخرى في إصلاح أجهزة الجسم ورفع كفاءتها وكفاءة جهاز المناعة بزيادة عدد عناصره المناعية (خلايا) والنوع الواجب وجوده.. ليتم تمييزه ووجوده حسب الطلب.

نموذج

— السيد (م.د.س).. مصاب بيران انسدادى بفعل كتلة خبيثة تسد القناة الجامعة.. أجريت له عملية الحجامة فزال الورم نهائياً وعاد يمارس حياته بشكل طبيعي.

— السيد (م.ح).. مصاب بورم خبيث في البروستات واضطر لاستعمال القثطرة البولية.. أجرى له الفريق الطبي عملية الحجامة فزال الورم تماماً واستغنى عن القثطرة.

— السيد (أ.س).. مصاب بمرض ابيضاض الدم (سرطان دم).. وبعد إجراء الحجامة انخفضت عدد كريات الدموية من (٧٠٠٠٠) إلى (٤٠٠٠٠) في العام الأول، وفي العام الثاني أجريت له الحجامة فانخفضت إلى (٢٨٠٠٠)، وتكرر الحجامة في العام ذاته أصبحت (١٥٢٠٠)!!.

— السيدة (إ.ب).. تعاني من كتل سرطانية في الثدي.. أجريت لها عملية الحجامة فزالت الأورام نهائياً وعاد الثدي إلى طبيعته.

— السيد (ح.م).. مصاب بكتل سرطانية تحت الجلد. بعد الحجامة زالت جميع الكتل.

انظر الفصل الثاني عشر - تقرير رقم: (٢٤ - ٢٥ - ٢٦)



وقبل أن نتقل لتساؤل يعترض طريقنا سنستعرض بعض العناصر المناعية:

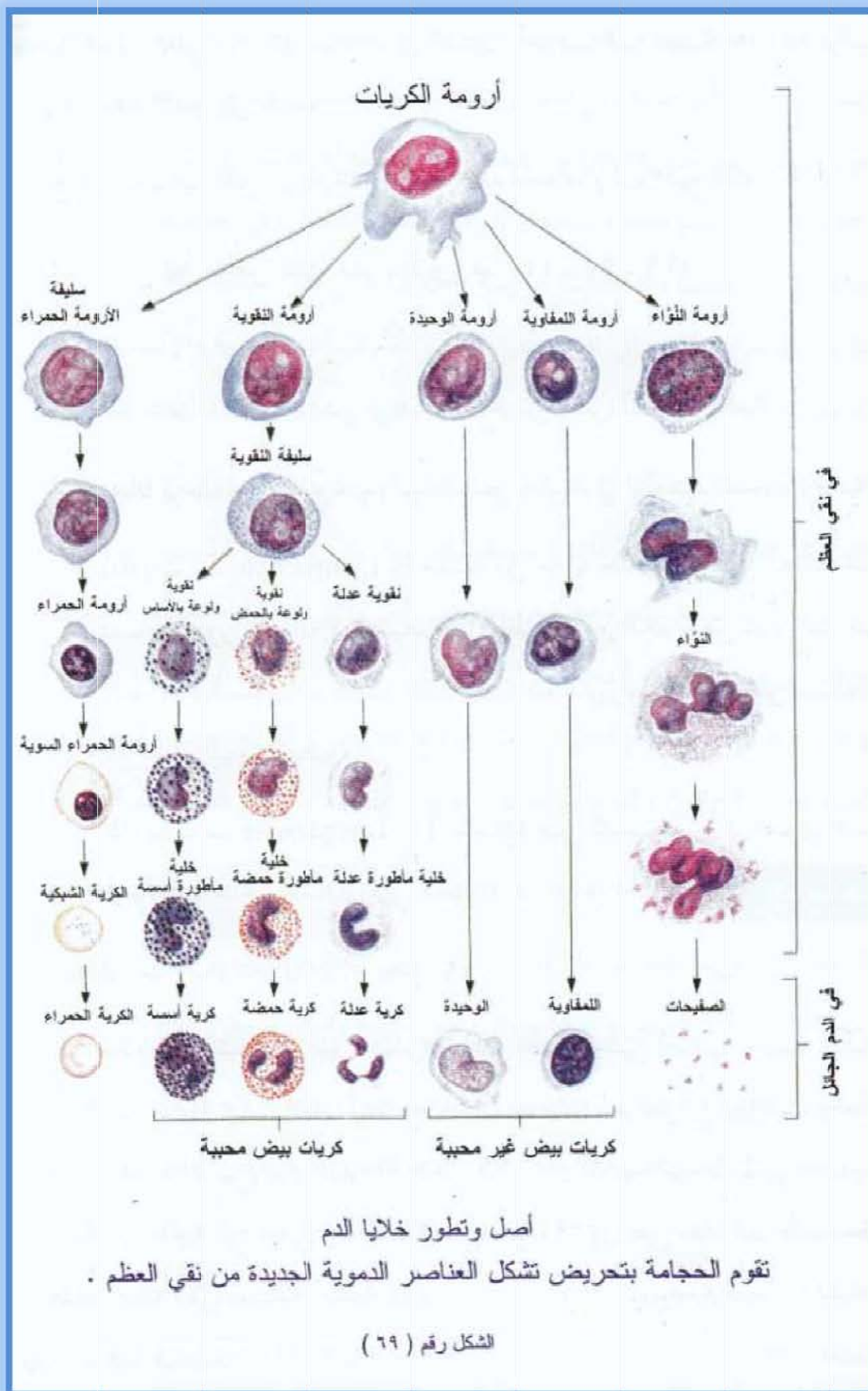
أولاً: هناك نوعان من اللمفاويات (كريات بيض لمفاوية) في الأعضاء اللمفاوية المحيطة:

(١) لمفاويات ب B. Lymphocyte مشتقة من خلايا جذعية في نقي العظام عند الثدييات (دور الحجامة في تنشيط نقي العظام وتأمين الكفاية من لمفاويات ب) وتتميّز هذه اللمفاويات بتركيز شديد لجزيئات غلوبولينية مناعية على سطحها (دورها في المناعة الخلطية).

(٢) لمفاويات ت T. Lymphocyte مشتقة من التيموس^(١) لا تحوي على غلوبولينات مناعية غشائية (فهي مسؤولة عن المناعة الخلوية).

اللمفاويات (ب) تتحوّل لخلايا مصورية.

(١) Thymus = الغدد الصغرية.

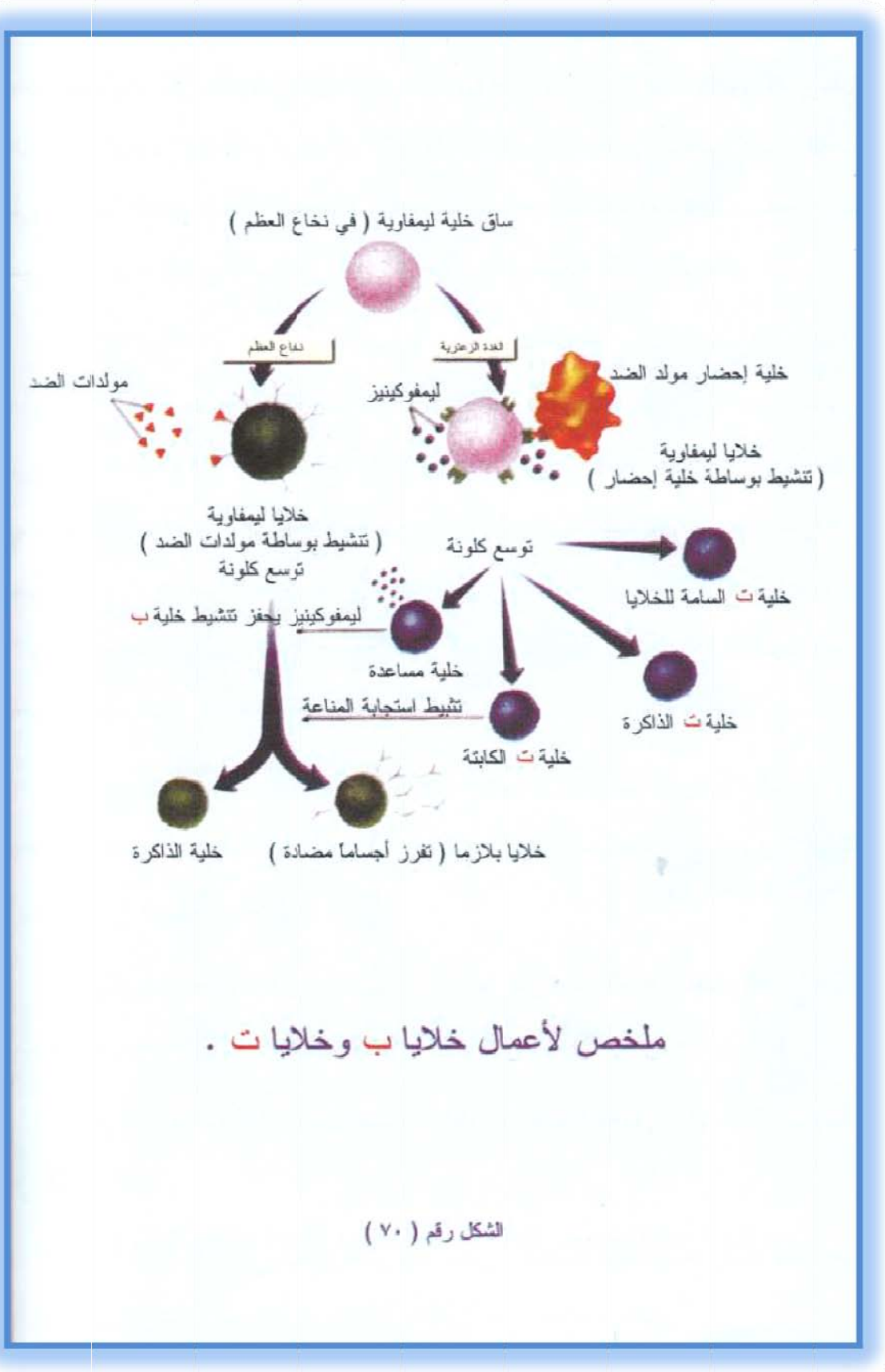


إن الخلايا الأساسية الابتدائية مصدرها نقي العظام على الغالب، حيث تتكاثر وتكتسب صفات خاصة بحيث تمتاز وتصبح خلايا مناعية، ثم تتوزع في المحيط وتعمر العقد البلغمية وهذا ما يوضح دور عملية الحجامة الكبير في كونها تنشّط نقي العظام في إنتاج هذه الخلايا المناعية التي تغطي حاجة الجسم [شكل (٦٩)]. ففي حالة السرطان يحتاج الإنسان لهذه التغطية لكي يستطيع جسمه (جهازه المناعي) رد التورم ودحره.. وهذا ما يجعلها دواءً أيضاً لكل الأمراض الفيروسية والجرثومية مثل: (السل، التهاب الكبد الفيروسي، ذات الرئة..)، ولو كان الإنسان مداوماً عليها (الحجامة) سنوياً فلن تستطيع الأورام التغلب على مناعته والتنشؤ.. حتى أنه أساساً بكفاءة أجهزته وأعضائه العالية لا يسمح لعوامل السرطان بتأثيرها المنشئ للسرطان، وحتى لو حصل ذلك فجهاز المناعة بالمرصاد.

ثانياً: إن الخلايا المصورية الناشئة من لمفاويات ب هي التي تصنع الغلوبولينات المناعية.. كل خلية تصنع نوعاً واحداً من الغلوبولينات. والغلوبولينات المناعية هي المسؤولة عن المناعة الخلطية وهي خمسة أنواع: (- IgA - Igg - IgM - IgE - IgD) تفرزها الخلايا المصورية الموجودة في لب العقد البلغمية ولب الطحال والكبد والنقي.. فأساس هذه الغلوبولينات إذاً هو نقي العظام، إذ تتولد فيه لللمفاويات ب التي تتحوّل لخلايا مصورية والتي تصنع هذه الغلوبولينات، وهذا يُظهر دور هذا التداوي الكبير في تنشيط صنع الغلوبولينات وتقوية المناعة الخلطية [شكل (٧٠)].

فلقد لوحظ قصور المناعة الخلوية والخلطية في حالات الأورام الخبيثة.. وكذا تنخفض مقادير الغلوبولينات المناعية في الحالات المرضية الشديدة وكذلك في الأمراض المؤدية لضياح البروتينات المصلية.

فإذاً: كم للحجامة من دور كبير في التغلب على هذه الأمراض بدعم الجسم بهذه الغلوبولينات وتعويض النقص فيتغلب جهاز المناعة على هذه الأمراض.



ثم إن الجواب المناعي الذي تعتمد عليه المناعة الخلطية لتعمل عملها أولاً، ثم بشكل أقل المناعة الخلوية.

هذا الجواب المناعي متعلقٌ بحسن قيام بعض الأعضاء بوظائفها، وهذا يُظهر دور الحجامة أيضاً في توفير هذا الجواب المناعي وتأمين عمل الخلايا المناعية.

الجواب المناعي: اللمفاويات الصغيرة تتعرّف على الجسم الغريب (مثل الخلية السرطانية جسم غريب)، وتعود هذه اللمفاويات الصغيرة حاملة التنبية والإشعار بذلك إلى العقد البلغمية أو الطحال فيحصل تكاثر فيها بحيث تتحوّل إلى خلايا مناعية مصنعة، وبعد هذه المرحلة تنقسم الخلية المناعية المصنعة إلى عدد من الخلايا اللمفاوية الصغيرة الحاملة لنفس الذكرى المقابلة التي كانت تحملها سالفتها. فهذه العملية من بدء التعرف على الجسم الغريب إلى انقسام لمفاويات صغيرة تحمل نفس الصفة (تتوضع في كل أنحاء الجسم وفي العقد اللمفية، الطحال وقسم يبقى جوالاً بالدم) تسمى الجواب المناعي. وهو يعتمد ويتعلّق حدوثه وسرعته بحسن قيام بعض الأجهزة بوظائفها، وهذا ما يوضح دور هذا التداوي الكبير في المناعة الخلطية وكذا الخلوية وذلك لمساعدتها أيضاً بتوفير الجواب المناعي.

ومن العوامل المؤثرة في تصنيع الأضداد:

— عوامل مساعدة: (زيوت — ماءات الألمنيوم — أملاح الكالسيوم..).

ونتيجة لما ورد عن الحجامة في هذا المجال يمكننا أن نعدّها من العوامل المساعدة على اصطناع الأضداد عند حاجة الجسم لذلك.

— عوامل مثبطة:

(١) الأشعة: خاصة أشعة x تثبط تصنيع الخلايا في النقي فتؤدي لتثبيط تصنيع الأضداد (الحجامة تعمل العكس تماماً).

(٢) المواد المضادة للانقسام الخلوي.

٣) الموصول المضادة للمفاويات: تعطى عند زرع الأعضاء.

٤) عوز (a) غلوبولين الولاوي.

٥) كورتيزون.

٦) فرط نشاط (a) غلوبولين: فرط نشاط سرطاني (داء والدستروم).

وبشكل عام فإن الحجامة تنشط إنتاج جميع العناصر المناعية بما يتوافق وحاجة الجسم لها، فهي تحرّض النقي لإنتاج خلايا الدم البدئية ويتحدّد تمايز هذه الخلايا بحاجة الجسم لها.. وتنشط الغدد اللمفاوية والطحال والتموس والكبد.. وليس فقط الغاية هو تنشيط نقي العظام، بل رد الأعضاء^(١) لحالتها المثالية الفعالية وبذلك ينتظم الإفراز الهرموني ويتوازن في الجسم ويتقي بذلك الجسم كل الأمراض أو يتخلّص مما أصابه من مرض بعد أن رُفعت جاهزية كل الأجهزة والأعضاء.



رُبَّ قائل يقول: فما بال الذين يصابون بالسرطان قبل وفي سن الشباب وما بال النسوة اللاتي يُصبن قبل سن اليأس، طالما أن الدورة الشهرية (الحيض) بالنسبة لهن تعوِّض عن الحجامة.

للجواب عن هذا التساؤل نقول:

بالتأكيد أن هناك أسباباً تحد وتُنقص من كفاءة الأجهزة والأعضاء وجهاز المناعة.. حتماً إن هذا المريض يتعاطى^(١) أموراً ويعرّض جسمه لأموال وعوامل تضعف من أجهزته وتقلّل من كفاءتها، مثلاً: كتعاطيه للمخدرات وشرب الخمر، وما تولّده في جهاز المناعة، في الكبد.. في.. من آثار فتّاكة.

وكذلك الرضوض النفسية والضغوط النفسية Stress وهذا الأمر النفسي هو أحد الأسباب المهمة في منشأ الكثير الكثير من الأمراض.. وله علاقة كبيرة جداً بالسرطان.

(١) للدم وظيفة أساسية مهمة في تنظيم وظائف الجسم بتنظيم وظائف أعضائه المختلفة عن طريق نقل الهرمونات (إفرازات الغدد الصماء) من مكان لآخر، وكذلك عن طريق نقل بعض الأنزيمات (عوامل مساعدة على حدوث تفاعلات معينة) وبإصلاح الدم تنصلح الأعضاء ووظائفها.
(١) لقد علمنا من قبل ما للمعاصي من آثار نفسية سلبية بإنشائها عدم الاستقرار النفسي الذي يقود لنقص المناعة (نظرية نقص المناعة) وما لهذا من دور في نشوء أمراض مختلفة عَصَلَة وعلى رأسها السرطان.

وقد كتب الدكتور عبد اللطيف ياسين قائلاً: (١) ..نحن نعلم أن الصدمة أو القلق أو الإجهاد أو الضغوط النفسية تؤثر على الجهاز المناعي عند الإنسان، ذلك الجهاز الذي يقرّر استعدادنا للإصابة بكل الإلتانات، إذ نكون أكثر استعداداً للإصابة بالرشوحات (فيروسات) والأمراض الأخرى تحت أنواع معيّنة من الضغوط..).

فالضغوط والشدة النفسية فعلها معاكس تماماً لفعل الحجامة من عدة جهات، تطبيق هذه النوعية من المعالجة يُنشّط الأعضاء والأجهزة ويزيد من كفاءتها ويُنظّم الإفراز الهرموني وتوازنه ويُخلّص الجسم من سمومه بتنشيط طرق إطراحها وجعلها عديمة السُمّية بإخضاعها لتفاعل معيّن. أما الشدة النفسية فتؤدي لعدم التوازن بين متطلبات حياة الجسم وبين عمل أجهزته (وظائفها، خلل في وظائف الأعضاء) بالزيادة أو النقصان، فبعض الأعضاء تزداد مثلاً بإفرازاتها (الشدة النفسية وزيادة إفراز HCl في المعدة) ونقص أو اضطراب في عمل أجهزة أخرى، مثلاً: جهاز المناعة، اضطراب الهضم، ارتفاع الضغط، زيادة نبض القلب إثر الشدة، تضيق القصبات. وهذا الخلل ينعكس على الجسم الذي يبدأ بالانهيار شيئاً فشيئاً وتظهر الأمراض المتلاحقة شيئاً فشيئاً. مثلاً: فلربما كان ارتفاع سكر الدم (مرض السكر) إثر شدة نفسية طويلة، بعض حالات الربو الناتجة عن شدة نفسية، حالات القلب، ارتفاعات الضغط..

وشرحنا لذلك من الناحية النفسية، أن النفس وهي الذات الشاعرة المسيطرة على هذا الجسد وأعضائه وأجهزته (هذه النفس السارية في الأعصاب) عندما تشغل بأمْرٍ ما (أثناء الشدة النفسية..) يأخذ بساحتها يؤرقها ويصبح شغلها الشاغل وبلا شعور تمهل وتتجه عن بعض أجهزتها وأعضائها فيختل توازن هذا العضو.. زيادة أو نقصاناً في وظيفته. ولو فحصنا العضو لوجدناه سليماً فالعلة ليست بنيوية عضوية، أي ليست في العضو ذاته، بل إنما هي نفسية (عدم ضبط توازن عمل هذا العضو) وهذا الاضطراب يعقبه اضطرابات في أجهزة وأعضاء أخرى لارتباط أجهزة الجسم ببعضها البعض ويضطرب الجسم بشكل عام ويصبح ضعيفاً أمام أدنى المؤثرات عرضة لمعظم الأمراض.. وقد ينقلب بذلك الخلل لعضوي متعلق بالعضو ذاته.

(٢) كتاب السرطان أسبابه والوقاية منه.

ومن هنا نستنتج أن تلك الأمراض التي تصيب العصاة يمكن أن يكون منشؤها نفسياً^(١).. ولقد أكد الطب أن نسبة كبيرة من المرضى بشكل عام منشأ مرضهم نفسي.



ليست الحجامة هي بحد ذاتها التي تفعل ذلك، بل هو الله جلّ وعلا عندما يتجلّى بنوره بواسطة رسوله الرحيم ﷺ الذي شجّع على الحجامة^(٢) (على قلب هذا المحتجم) فيغسله من كدوراته ويفك من عقده التي أرهقته ويهبه حياةً جديدةً تتدفق فيه فينعكس ذلك عليه نشاطاً وحيوية وتعود نفسه والتي هي ذاته الشاعرة لتسيطر على أجهزته وتنظمها بواسطة الأعصاب.. وتعود أجهزته كاملة لوضعها الأمثل وكفاءتها العالية فتختفي العلة مهما كانت شديدة. قال ﷺ: «الشفاء في شرطة محجم...»^(٣).



ولقد ركّز الدكتور عبد اللطيف ياسين في كتابه (السرطان أسبابه والوقاية منه) على العامل النفسي وتأثيره على الإنسان منذ طفولته، بل منذ كان جنيناً في بطن أمه (كيف يتأثر بحالة أمه النفسية) ثم لما يصبح (طفلاً) حتى تدرّجته في الحياة وما يسبب هذا العامل النفسي من أمراض... طفلاً كان، أم شاباً، أم كهلاً... والسرطان هو الذي كان هدف بحثه، وقد أجرى الدكتور دراسة جديدة في مشافٍ عسكرية ومدنية في سورية على (٣٠٥) من مرضى السرطان مؤكداً في دراسته هذه على دور الضغوط النفسية في إحداث السرطان، وذكر عدداً من القصص من بين كامل الإحصائية (٣٠٥) حالات مظهراً فيها العامل النفسي واضحاً، وظهر أن نسبة التأثيرات النفسية المسببة للسرطان في هذه الإحصائية (٧٧٪).

وسنورد الآن بعض الحالات التي تظهر وجود علاقة بين الحالة النفسية وحدوث مرض السرطان^(٤):

الحالة الأولى:

(١) لقد تم شرح هذا في باب سبق.

(٢) فهو ﷺ مخرج الناس من الظلمات إلى النور.

(٣) أخرجه البخاري في صحيحه (١٥٩/٧).

(٤) كتاب (السرطان أسبابه والوقاية منه) للباحث الدكتور عبد اللطيف ياسين.

يعمل المريض (ص.ح) ذو الثلاث والعشرين من العمر فلاحاً في أرض صغيرة في الريف؛ متمتعاً بصحة جيدة، يرمى أغنامه في الحقل يومياً، ويعيش معها حياة هادئة رتيبة، متمسكاً بالعيش في قريته الجميلة.

كان لدى المريض خوف من الحياة العسكرية، لقد حذّروه مراراً من الخدمة العسكرية ومن مشقاتها.

سُحب المريض إلى الخدمة العسكرية الإلزامية ملتحقاً بدورة عسكرية كان نصيبه فيها أن أرسل إلى منطقة الخدمة.. عانى المريض من ضغط نفسي عنيف نتيجة العقوبات الجسدية التي كان ينفذها مع زملائه، ثم فُرِزَ إلى مكان بعيد عن قريته حيث الخدمة القاسية في الصحراء والبعد عن الأهل والأصدقاء.. شكّا المريض قبل دخوله المشفى بشهر من دوخة وتعب عام وعدم القدرة على العمل، أُدخل المشفى وتبيّن إصابته بابيضاض للمفاوي حاد.

كانت المدة بين بدء خدمته الإلزامية وإصابته بالايبيضاض للمفاوي الحاد لا تتعدى الخمسة أشهر.

الحالة الثانية:

كان زوج هناء شاباً وسيماً وذكياً؛ وكانت هي في مثل سنه، وكان من عشاق الفن المسرحي والسينمائي؛ وقد اتخذ فنه حرفة ومورداً للرزق. وبما أن عمله هذا يتضمن لقاءه بكثير من النساء، فقد بدأت الغيرة تأكل قلبها؛ لم تُخفِ هناء شعورها هذا عن زوجها، فبدأت المشاكل بينهما وطلبت الطلاق. لم يوافق الزوج على طلبها فهي ثرية، بل بالغة الثراء وقد ورثت أموالاً طائلة عن والديها، أغدقت عليه منها بسخاء حتى أصبح يرفل بنعمة عظيمة، وتطور المشاكل بدأت تلاحظ احمراراً في جلد ثديها وتبيّن في الفحص المخبري لها إصابتها بسرطان الثدي الالتهابي، وتطورت حالتها إلى الوفاة بسرعة خلال ثمانية أشهر فقط.

الحالة الثالثة:

حالف الحظ (أ.ن) في تجارته حيث انفرد بتجارة لوازم الصائغين على مستوى عال؛ كما حالفه الحظ أيضاً في تجارة الذهب فكثرت الملايين بين يديه؛ وعاش عيشة مترفة وادعة هائلة مع زوجته وابنته وابنه.

إلا أنه ابتلي بلعب القمار واستحكمت فيه شهوته حتى أنسته كل شيء وجرفه التيار فذابت ملايينه واحداً بعد آخر فاستدان واستدان، حتى بلغت الديون عليه (٧ ملايين ل.س) فأعلن إفلاسه، وأصبح ملاحقاً من الدائنين فتوارى عن الأنظار هرباً، وأصبحت حياته سلسلة من المتاعب والهروب والمطاردات من الدائنين.

وخلال ستة أشهر من هذا الوضع المتوتر بدأ يشكو من إقياء، وآلام بطنية متكررة، ونحول ونقص شهية مترقٍ فعرض نفسه على الأطباء الذين شخصوا إصابته بورم منتشر منشؤه الاثني عشري، وأخفقت المعالجة الكيميائية في السيطرة على الحالة التي انتهت بالوفاة خلال (٨) أشهر من التشخيص.

الحالة الرابعة:

أحمد مزارع شاب نشيط بذل كل وقته وماله وجهده لخدمة أرضه بعد أن حُرِمَ من الذرية ومن البنين، وجادت له الأرض بخيراتهما وثرواتها حتى أصبح موضع حسد أقرانه من أهل القرية، فهو رابح دائماً وهم خاسرون، مما أوغر صدورهم فاتفتت مجموعة منهم يوماً على أن يشفوا حسدهم وحقنهم منه بالتعرض له بالضرب بعد عودته من أرضه ليلاً.

لقد قرنوا القول بالفعل وتعرضوا له في ليلة حالكة الظلمة على طريق عودته إلى داره (في مصيف) وأوسعوه ضرباً وركلاً، فعاد إلى داره بأسوأ حال.. وأصيب باكتئاب حاد بعد هذه الحادثة، فابتعد عن الناس وانطوى على نفسه.

بعد شهرين من هذه الواقعة لاحظت زوجته ظهور كتل في عنقه فراجعت وإياه الطبيب فتيبن من الدراسة وجود ورم غدي غير مميز متصل إلى لمعة قد يكون ناشئاً عن البلعوم الأنفي أو من الرئة، فعولج كيميائياً إلا أنه استمر بالتدهور والتردي ومات بعد ثمانية أشهر من التشخيص.

علاج الإيدز المجدي

يقول الرسول الأعظم ﷺ:

«إن أفضل ما تداويتم به الحجامة»^(١)

«إن أمثل ما تداويتم به الحجامة»^(٢)

لقد خلق تعالى الإنسان ووضع فيه من الشهوات والغرائز ما يدفعه للإنطلاق والعمل والاستمرار في حياته والتماشي مع ما حوله من كائنات وموجودات، فمن فطرة الكمال ما يجعله يغيث الملهوف ويفك كرب المكروب.. يساعد أخاه الإنسان.. ويعطف على الضعيف، ويرفق بالحيوان، ويمد يد المساعدة للفقير.. ومن الغرائز ما يضمن له استمرار حياته كالأطعام والشراب والراحة والنوم.. إلى ما يضمن استمرار نوعه ألا وهو الزواج. فلقد بدأ تعالى خلقنا من ذكر وأنثى (سيدنا آدم وسيدتنا حواء) وكان النسل والتفرع والاستمرار بهذه السنة الإلهية التي لن نجد لها تديلاً، فهي سنته تعالى في استمرار النوع البشري على مرّ الدوران.. فلقد خلق الذكر وخلق الأنثى وجعل بينهما ما جعل من علاقة تضمن اللقاء المزدان باللذة، إذ جعل في الرجل الخشونة والرجولة وفي الأنثى النعومة والأنوثة.. وجعل الميل في كلٍّ منهما للآخر والشوق الدائم للقاء، ومن كمال خلقه أن زوّد كل جنس بالمناسب الملائم من أعضاء تضمن هذا اللقاء فاستمرّ النوع البشري ضمن نوع من اللذة التي وهبها تعالى لبني الإنسان كل منهما يجدها في الآخر.. وهي بالحقيقة هبة من الله، فأنتى للمخلوق الذي لم يكن من قبل شيئاً مذكوراً وسيفقد كل شيء (بالهرم ثم الموت) بعد عدد من السنين أن يملك بذاته من ذاته شيئاً.. إن هو إلا من خلقه تعالى وإن اللذة إلا منه تعالى؛ وكانت ثمناً لهذه اللذة تربية البنين والبنات لاستمرار هذا النوع البشري.

(١) أخرجه مسلم في كتاب (المساقاة) (٦٢ — ٦٣ — ٢٩٥٢).

(٢) أخرجه البخاري في كتاب الطب (٢٥٦٣).

إذن فمن أين جاءت الأمراض والعلل والآلام والأحزان، ثم الموت البطيء، فمفارقة الحياة بحالة بئيسة كثيبة.. ألا إن الشذوذ عن سنن وقوانين الإله بطغيان الشهوات العمياء على صفات المكرمات حين زلت القدم عن سماء الأُنس بالله والإنسانية إلى مراتع الشهوات الشيطانية والبهيمية فنام العقل المبصر والفكر المسترشد واستيقظت الغرائز الأنانية والشهوات الدنية فتمتع المرء بالشروع والطغيان وعاد عليه ذلك بالمرض والألم وسوء المنقلب.

كذلك الإيدز فهو إنذار للشاذين وعن خالقهم بعيدين فيروس يصيب الخلية اللمفاوية T ويقضي عليها فيحدث بذلك شللاً تاماً في جهاز المناعة المكتسبة ويصبح الإنسان فريسة للأمراض المعدية والأورام الخبيثة لتقضي على حياته.

يسعى الإنسان للشفاء وإلى الآن لم يجد له علاجاً والحقيقة أن العلاج بين يديه، فما هذا الفيروس إلا جندي من جنود خالقه بيده تعالى يسيره كيف يشاء ضمن الخير والحكمة.. كل ذلك من أجل أن يتوب الإنسان ولإنسانيته يؤوب ولا يتمادى ويخرج عن إنسانيته فيفقد مروءته وحياءه.. ذلك كله حرصاً وحباً بهذا الإنسان أيّاً كان، فلو أن قوم سيدنا لوط عليه السلام عادوا عن عملهم وتراجعوا لعاد عليهم تعالى بالخير والعطاء بدل الهلاك.

وأنت أينما كنت يا أخي الإنسان.. ولأي أمة انتميت.. وبأي لسانٍ نطقت إن سننه تعالى قائمة ولن تجد لها تديلاً. فإن خرج الإنسان عن إنسانيته فلا بد من أن تطبق عليه سنة الهلاك أيّاً كان نوعه، مرضاً بإيدز أو غيره.. مهما تنوعت المهلكات.

وما الحل في الخلاص من هذا المرض الخطير (الإيدز) إلا بالتوبة النصوح..

وعندها يُعد لسنة الله الرحيم على لسان الرسول الكريم محمد عليه السلام ولسان حفيده العلامة الجليل محمد أمين شيخو بالحجامة.. وسنة من سبقه من الأنبياء والمرسلين، وستكون له الدواء الشافي، خير دواء.

فلقد تبين لدى العلم^(١) أن الإنسان قد يصاب بفيروس الإيدز (كما يظهر في تحاليل الدم) ولا تظهر عليه أية أعراض.. وهنا قد يكون السبب واحداً من اثنين: فإما أن يكون المريض في فترة حضانة الفيروس والتي تطول إلى ست سنوات، أو أن تكون لدى المريض المناعة الكافية التي تستطيع مواجهة الفيروس.

ولهذا فلقد وجد أن انتشار هذا المرض بين أولئك المرضى الذين يعانون من بعض الأمراض الأخرى التي تُضعف من مناعة الجسم كالسلسل الرئوي أو سوء التغذية أو بين أولئك المدمنين للخمر والحشيش والهروئين لما في الإدمان من تدمير تدريجي لجهاز المناعة في الإنسان، ولذا كان انتشار هذا المرض بين الشواذ جنسياً في الولايات المتحدة وأوروبا لأهم يحيون تحت ظروف نفسية صحية متهاوية.

إذاً فمناعة الجسم القوية والوضع النفسي العالي يجعل الإنسان في حرز وبعد عن هذا المرض اللعين.. وتشكل الحجامة سلاحاً فعالاً وواقعياً دفاعياً تجاهه، إذ ترفع من مناعة الجسم درجات لا غنى للإنسان عنها وتحسن من وضعه النفسي.. ولعلها تكون من أهم طرق المداواة لهذا المرض بعد حلوله شرط أن تكون مرفقة بالتوبة عن الأعمال المنحطة، عندها سيقوى الجسم بجهاز مناعته ليواجه ويدحر هذا الفيروس بالحجامة بعد أن ترفل النفس الثابتة بحل من نوره تعالى تكشف عنها ظلمها وتشفيها من سمومها القتالة.

فالحجامة كما قال رسول الله ﷺ تنفع من كل داء، ولربما توصلنا إلى شيء من آية نفعها، لكن الحقيقة أعمق من ذلك وأدق، فالله الذي خلق هذا الجسم وهو أعلم بكل ذرة من ذراته هو الذي سنّها ويعلم ما فيها من نفع سواء علمناه وآليته، أم لم نعلمه تماماً كيف يحصل، سواء توصل له الإنسان، أم لم يتوصل له بكماله، والتجربة العملية وديمومة نجاحها على الأمراض خير دليل وبرهان.. وكما يُقال: (لسان التجربة الصدق، وفي التجربة العلم الكبير).

(١) الكتاب الطبي (الدم) — دار الهلال.

الفصل الحادي عشر:

النتائج المخبرية للدراسة المنهجية لعملية الحجامة

- التقرير المخبري العام.
- اختبارات الشروط المخالفة للقوانين العلمية الدقيقة لعملية الحجامة.
- مقارنات بين دم الحجامة والدم الوريدي.
- نماذج عن جداول التحاليل المخبرية.

التقرير المخبري العام
لدراسة المنهجية لعملية الحجامة

التقرير المخبري العام

لدراسة المنهجية للحجامة / ٢٠٠١م

برئاسة الدكتور محمد نبيل الشريف عميد كلية الصيدلة السابق.

وذلك ضمن القواعد العلمية التي استنبطها العلامة العربي الكبير محمد أمين شيخو من الأحاديث النبوية الشريف وهي: ١- صباحاً وعلى الريق، ٢- في فصل الربيع وضمن شهري نيسان وأيار، ٣- في النصف الثاني من الشهر القمري الموافق، ٤- فوق سن / ٢٠/ عام للرجال وفوق سن اليأس للنساء.

والتي قام بها الفريق المخبري المؤلف من:

- أ.د محمد نبيل الشريف (عميد كلية الصيدلة).
- أ.د أحمد سمير النوري (اختصاصي تحليل مخبري من فرنسا ونقيب الصيادلة في سوريا).
- أ.د فايز الحكيم (بوردر أمريكي في الباثولوجيا التشريحية والسريرية).
- أ.د محمد محجوب الجيروودي (رئيس قسم الطب المخبري في جامعة دمشق).
- أ.د محمد فواد الجباصيني (اختصاصي بالتحليل المخبري من فرنسا).
- أ.د سعد يعقوب (اختصاصي صيدلة مشافي وأنظمة إيصال الدواء D.D.S من فرنسا).

والفريق الطبي المؤلف من:

- أ.د أحمد تكرتي (أستاذ جراحة القلب في جامعة دمشق).
- أ.د عبد المالك الشالاتي (أستاذ الأمراض العصبية في جامعة دمشق).
- أ.د محي الدين السعودي (أستاذ معالجة السرطانات والأورام في جامعة دمشق).
- أ.د عبد الغني عرفة (رئيس الجمعية السورية لمكافحة السل والأمراض التنفسية).
- أ.د أكرم حجّار (أستاذ أمراض الأذن والأنف والحنجرة وجراحة الرأس والعنق في جامعة دمشق).
- أ.د مروان الزهراء (رئيس قسم الجراحة العصبية في مشفى تشرين).
- أ.د عبد اللطيف ياسين (زميل الكلية الملكية للمولدين النسائين في لندن).
- أ.د هيثم الهبل (أستاذ أمراض وجراحة العيون في جامعة دمشق).
- أ.د أحمد عفيف فاعور (رئيس قسم الأورام بمشفى ابن رشد).
- أ.د أمين سليمان (أستاذ أمراض الدم في جامعة دمشق).
- أ.د عبد الله مكّي الكتاني (استشاري جراحة عامة من ألمانيا).

- أ.د طلال حبّوش (أستاذ جراحة العيون في جامعة البعث).
- أ.د أحمد غياث جبّججي (أستاذ الجراحة العصبية في جامعة استنبول).
- والتي أجريت على / ٣٠٠ / حالة فكانت النتائج كما يلي:
- ١- في حالات ارتفاع الضغط انخفض الضغط إلى الحدود الطبيعية.
 - ٢- في حالات انخفاض الضغط ارتفع الضغط إلى الحدود الطبيعية.
 - ٣- أظهرت مخططات القلب الكهربية تحسناً كبيراً وعودة إلى الحالة الطبيعية في زحول القطع تخطيطياً.
 - ٤- انخفاض في سرعة التنفّل إلى الحدود الطبيعية.
 - ٥- اعتدل تعداد الكريات الحمر.
 - ٦- هبوط خضاب الدم إلى الحدود الطبيعية في حالات احمرار الدم كلها.
 - ٧- صعود خضاب الدم إلى الحدود الطبيعية في حالات انخفاضه مما يدل على نشاط الجسم ونمو قدرته على توليد كريات حمر فتية سليمة وبالتالي نشاط وفعالية نقل الأوكسجين بواسطتها.
 - ٨- ارتفع عدد الكريات البيض في ٦٠% من الحالات وضمن الحدود الطبيعية.
 - ٩- ارتفع عدد الكريات البيض في الأمراض الرئوية في ٧١.٤% من الحالات وهذا يفسر الشفاء السريع لمرضى الروماتيزم والإلتهابات المزمنة بعد الحجامة.
 - ١٠- ارتفع عدد العدلات وضمن الحدود الطبيعية بنسبة ١٠٠% من الحالات في الأمراض الرئوية.
 - ١١- ارتفع عدد العدلات وضمن الحدود الطبيعية ٨٣.٣% من الحالات في أمراض الربو.

- ١٢ - انخفض عدد العدلات في كل حالات الزيادة غير الطبيعية إلى الحدود الطبيعية.
- ١٣ - انخفض عدد العدلات في الأذيات القلبية بنسبة **٧٦.٩%** وذلك ضمن الحدود الطبيعية.
- ١٤ - ارتفع عدد الصفائح بنسبة **٥٠.٦%** من الحالات.
- ١٥ - ارتفع عدد الصفائح إلى الحدود الطبيعية في **١٠.٠%** من حالات النقص عن الحدود الطبيعية فيها.
- ١٦ - انخفض عدد الصفائح إلى الحدود الطبيعية في **٥٠%** من حالات الإرتفاع عن الحدود الطبيعية فيها.
- ١٧ - انخفضت نسبة السكر عند **٨٣.٧٥%** من الحالات وباقي الحالات بقيت ضمن الحدود الطبيعية.
- ١٨ - انخفضت نسبة السكر بالدم عند الأشخاص السكريين في **٩٢.٥%** من الحالات.
- ١٩ - انخفضت كمية الكرياتين في الدم في **٦٦.٦٦%** من الحالات.
- ٢٠ - ارتفاع كمية الكرياتين في دم الحجامة بكل الحالات.
- ٢١ - انخفضت كمية الكرياتين بالدم عند المصابين بارتفاعه بنسبة **٧٨.٥٧%** من الحالات.
- ٢٢ - انخفضت كمية حمض البول بالدم في **٦٦.٦٦%** من الحالات.
- ٢٣ - انخفضت كمية حمض البول بالدم عند المصابين بارتفاعه بنسبة **٧٣.٦٨%** من الحالات.
- ٢٤ - انخفضت كمية البولة بالدم في **٥٠.٧%** من الحالات.
- ٢٥ - انخفضت كمية البولة بالدم عند المصابين بارتفاعها بنسبة **٨٠%** من الحالات.

- ٢٦- انخفضت خميرة الكبد /SGPT/ عند المصابين بارتفاعها في ٨٠% من الحالات وهذا يدل على نشاط الكبد.
- ٢٧- انخفضت خميرة /SGOT/ عند المصابين بارتفاعها في ٨٠% من الحالات وهذا يفسر التحسن الذي طرأ على تخطيط القلب الكهربي.
- ٢٨- انخفضت خميرة الكبد الفوسفاتاز القلوية عند المصابين بارتفاعها في ٦٢.٨٥% من الحالات.
- ٢٩- انخفضت نسبة الأميلاز بالدم في ٥٤.٩% من الحالات.
- ٣٠- انخفضت نسبة الألبومين بالدم عند المصابين بارتفاعها في ١٠٠% من الحالات وأصبحت ضمن الحدود الطبيعية.
- ٣١- انخفضت نسبة الكوليسترول بالدم في ٨١.٩% من الحالات.
- ٣٢- انخفضت نسبة الكوليسترول بالدم عند المصابين بارتفاعه في ٨٣.٦% من الحالات.
- ٣٣- انخفضت نسبة الشحوم الثلاثية عند المصابين بارتفاعها بنسبة ٧٥% من الحالات.
- ٣٤- عادت شوارد K و Na إلى قيمتها الطبيعية في ٩٠% من الحالات.
- ٣٥- اعتدلت شوارد Ca في ٩٠% من الحالات.
- ٣٦- انخفضت /CPK/ عند المصابين بارتفاعها بنسبة ٦٦.٦٦% من الحالات.
- ٣٧- كانت أشكال الكريات الحمر في دم الحجامة من منطقة الكاهل كلها شاذة:
Hypochromasia-Butt-Target-Crenated-Spherocytes-
Poikilocytes-Anisocytosis-shistocytes-Teardropcelles-
Acanthocytes.

- ٣٨ - كان تعداد الكريات البيض في دم الحجامة أقل من عشر كميته في الدم الوريدي وهذا يدل على أن الحجامة تحافظ على عناصر المناعة في الجسم.
- ٣٩ - ارتفاع مستوى الحديد وضمن الحدود الطبيعية في ٦٦% من الحالات.
- ٤٠ - السعة الرابطة للحديد في دم الحجامة مرتفعة جداً إذ تراوحت بين /١٠٥٧-٤٢٢/ بينما هي في الدم الوريدي بين /٤٠٠-٢٥٠/ وهذا يدل على أن هناك آلية تمنع خروج الحديد من شقوق الحجامة وتبقيه بالجسم ليساهم في بناء خلايا جديدة وقد يترافق مع نشاط عملية امتصاص الحديد من الأمعاء.
- ٤١ - انخفضت /CPK/ عند المصابين بارتفاعها بنسبة ٦٦.٦٦% من الحالات.
- ٤٢ - اعتدلت /CPK/ في ٩٢.٤% من الحالات.
- ٤٣ - اعتدلت /LDH/ في ٩٣.٧٥% من الحالات.
- ٤٤ - كانت أشكال الكريات الحمر في دم الحجامة كلها شاذة.
- ٤٥ - كان تعداد الكريات البيض في دم الحجامة عشر كميته في الدم الوريدي.
- إن هذه النتائج الجدة مبهرة عكست كثيراً من حالات الشفاء المعجز وما ذلك إلا برهان على عظمة العلم النبوي والإعجاز الكبير الذي أتى به المعلم الأول سيدنا محمد صلى الله عليه وسلم والذي حمله لنا العالم العربي الكبير محمد أمين شيخو.

بِسْمِ اللَّهِ الرَّحْمَنِ الرَّحِيمِ

دراسة منهجية للحجامة لعام ٢٠٠٠ بإشراف:

أ.د محمد نبيل الشريف. أ.د محمد محبوب الجيرودي. أ.د أحمد سمير النوري
أ.د فايز الحكيم. أ.د سعد مخلص يعقوب. د. محمد فؤاد الجباصيني

الدمويات

قام مخبرنا بإجراء دراسة دموية على ثلاثمائة وثلاثين شخصاً أجريت لهم الحجامة فكان منها:

أولاً: الحجامة ضمن الشروط النظامية:

وهي فوق سن /٢٠/ عام، صباحاً وعلى الريق في الربيع والنصف الثاني من الشهر القمري وعلى منطقة الكاهل فتيين ما يلي:

١- اعتدال الضغط والنبض إذ أصبح طبيعياً بعد الحجامة بكل الحالات وهذا يخفض الأعباء الكبيرة المجهدة للقلب.

٢- انخفضت كمية السكر بالدم عند السكريين بعد الحجامة بنسبة وصلت إلى /٣٩% من تركيزه المرتفع.

٣- ارتفع عدد الكريات الحمر بشكل طبيعي في ٣٣% من الحالات وبقيت الأخرى صمن المجال الطبيعي مما يؤكد على مسألة تنشيط النقي.

٤- كانت أشكال الكريات الحمر في دم الحجامة في كل الحالات غير طبيعية دائماً.

-Hypochromasia

-Burr cells

-Target cells

-Crenated cells

مع ملاحظة أن عينات الدم كانت تؤخذ من الشطوب مباشرة وقبل وضع كؤوس الحجامة لئلا يؤثر ضغط الكؤوس على الكريات.

- ٥- ارتفع عدد الكريات البيض في /٦٠٪/ من الحالات وهذا يدل على أن الحجامة تحرض نقي العظام على توليد كريات جديدة وكانت نسبة الإرتفاع (١٠-١٥)٪.
- ٦- انخفاض كبير جداً في عدد الكريات البيض بدم الحجامة وذلك في جميع حالات الدراسة إذ تراوح عددها بين /٥٢٥-٩٥٠/ كرية في المليي متر المكعب فقط!!! وهذا يحتاج إلى دراسة متطورة تبين سلوك الكريات البيض في عدم الخروج مع دم الحجامة وبالتالي الآلية التي تحافظ بها الحجامة على عناصر جهاز المناعة.
- ٧- انخفاض نسبة العدلات في دم الحجامة.
- ٨- ارتفاع نسبة اللمفاويات في دم الحجامة في كل الحالات تراوحت بين /٥٢-٨٨٪/ وهي في الحالة الطبيعية يجب ألا تتعدى /٣٥٪/.
- ٩- اعتدال شوارد الحديد بالدم فعندما تكون مرتفعة عن الحدود الطبيعية أو تكون منخفضة عن الحدود الطبيعية تعود إلى الحدود الطبيعية بين /٦٠-١٥٠/ وقد يكون ارتفاع شوارد الحديد إلى الحدود الطبيعية عائد لتحسن امتصاصه بالأمعاء.
- ١٠- السعة الرابطة في دم الحجامة مرتفعة جداً إذ تراوحت بين /٤٢٢-١٠٥٧/ بينما في الدم الطبيعي يجب أن تكون بين /٢٥٠-٤٠٠/ وهذا يثير تساؤل وإشارات استفهام كبيرة فكيف خرجت نواقل الحديد ذات الطبيعة البروتينية بالحجامة بعد أن فرّغت حمولتها من الحديد الذي بقي في الجسم ليساهم في بناء خلايا دموية جديدة وهذا ما نرجو دراسته في المستقبل القريب بغية التعرف على هذه الآلية الفريدة.
- ١١- اعتدال السعة الرابطة بعد الحجامة بحيث أصبحت كل الحالات في الحدود الطبيعية.
- ١٢- انخفضت كمية الشحوم الثلاثية بالدم (لدى الأشخاص المصابين بارتفاعها) في ٨٣٪ من الحالات وعادت في الباقي إلى الحدود الطبيعية.

- ١٣ - انخفض الكولسترول بالدم (عند الأشخاص المصابين بارتفاعه) في ٧٠% من الحالات وهذا يدل على نشاط الخلايا الكبدية.
- ١٤ - انخفاض نسبة حمض البول إلى الحدود الدنيا في دم الحجامة ثم عودتها إلى النسبة الطبيعية في الدم الوريدي بعد الحجامة.
- ١٥ - زاد عدد الصفيحات في الدم الوريدي بعد الحجامة ضمن الحدود الطبيعية.
- ١٦ - إعتدال SGPT-SGOT في الدم الوريدي بعد الحجامة.
- ١٧ - إرتفاع الكرياتين بدم الحجامة ثم انخفاضه في الدم الوريدي بعد الحجامة ضمن الحدود الطبيعية.
- ١٨ - إعتدال شوارد الدم (K-Ca) في الدم الوريدي بعد الحجامة.

ملاحظة -١- لقد كانت نسبة البلازما Plasma في دم الحجامة أقل من ٢٠% ونسبة المكونات الأخرى من ٨٠% وهذا ما يجعل الدم الجائل في الجسم أقل عرضة للتجلط.

ملاحظة -٢- كان دم الحجامة يتجلط بالرغم من وضعه أنابيب تحوي مواد مانعة للتجلط (K3EDTA) وهذا يدل على أن دم الحجامة غير طبيعي.

ثانياً: اختبارات الشروط المخالفة للقوانين الدقيقة لعملية الحجامة:

١- اختبارات الحجامة تحت السن:

تبين أن هناك فارقاً كبيراً بين دم الحجامة في السن المحدد للحجامة أي بعد سن /٢٠عام/ ودم الحجامة دون هذا السن وكانت نتائج الإختبارات عليه قريبة جداً من الدم الوريدي الطبيعي من حيث تعداد الكريات الحمر والبيض وأشكال الكريات الحمر الطبيعي تماماً وحمض البول والشحوم الثلاثية والكوليسترول وهذا ينفي كل قول بالحجامة تحت سن العشرين ولا تعليل لذلك إلا أن يكون النمو الجسمي للإنسان قد توقف.

٢- اختبارات الحجامة على الشبع:

تبين أن دم الحجامة على الشبع قريب جداً من الدم الوريدي من حيث التعداد العام والصيغة وأشكال الكريات الحمر الطبيعي في كليهما.

وهذا يؤكد على أن الحجامة يجب أن تكون على الريق فقط إذ أن الطعام ينشط الدورة الدموية لتوافق حاجة الجسم في عملية الهضم ونقل الأغذية مما يؤدي إلى جرف الترسبات الدموية التي حدثت خلال الليل في منطقة الكاهل.

٣- اختبارات الحجامة بغير الموضع:

تبين من خلال إجراء الحجامة في مواضع الساق والأخدعين واختبار الدم الناتج منها بأنه قريب جداً من الدم الوريدي من حيث التعداد والصيغة والشكل الطبيعي للكريات الحمر مما يجعلنا نقول أن لا بديل عن حجامة الكاهل.

٤- اختبارات الحجامة بغير الوقت:

تبين من خلال إجراء الحجامة بغير الوقت المحدد (أي في غير شهري نيسان وأيار الموافق للنصف الثاني من الشهر القمري) وبعد اختبار الدم الناتج بأنه قريب جداً من الدم الوريدي من حيث التعداد والصيغة والشكل الطبيعي للكريات الحمر وهذا يدل دلالة قاطعة على عدم جدوى الحجامة إلا في وقتها المحدد.

اختبارات الشروط المخالفة للقوانين العلمية الدقيقة لعملية الحجامة

اختبارات الشروط المخالفة
للقوانين العلمية الدقيقة لعملية الحجامة
حجامة تحت السن

الرقم:	الاسم: ي.ن	العمر: ١٨
	قبل الحجامة	بعد الحجامة

الدمويات	قبل الحجامة وريدي	حجامة تحت السن		
الكريات الحمر R.B.C	4.00.000	4.100.000		
لطاخة Smear	Normal cells	Normal Cells		
الكريات البيض W.B.C	5.500	3500		
عدلات POLY	60%	25%		
لمفاويات LYM	38%	73%		
وحيدات MONO	1%	1%		
حامضات EOS	1%	1%		
أساسات BASO	0	0		
حديد Iron (Fe)				
سعة رابطة T.I.B.C				
حمض البول U.A		5.2		
الشحوم الثلاثية		86		
الكولسترول		126		

المخابر التي أشرفت على هذه التحاليل وصادقت عليها

الدكتور فايز الحكيم مجاز من هيئة البورد الأمريكية بالباثولوجيا التشريحية والسريرية	مخبر الشعلان للتحاليل الطبية	مخبر التحاليل الطبية الدكتور أحمد سمير النوري
مخبر دلول وشريف	الدكتور سعد مخلص يعقوب	أ.د محمد محبوب جيرودي

اختبارات الشروط المخالفة
للقوانين العلمية الدقيقة لعملية الحجامة
حجامة تحت السن

الرقم:	الاسم: ن.ع	العمر: ١٨
	قبل الحجامة	بعد الحجامة

الدمويات	قبل الحجامة وريدي	حجامة تحت السن	
الكريات الحمر R.B.C	4.200.000	3.900.000	
لطاخة Smear	Normal cells	Normal Cells	
الكريات البيض W.B.C	5700	3400	
عدلات POLY	58%	45%	
لمفاويات LYM	40%	47%	
وحيدات MONO	1%	1%	
حامضات EOS	1%	7%	
أساسات BASO	0	0	
حديد Iron (Fe)			
سعة رابطة T.I.B.C			
حمض البول U.A		6	
الشحوم الثلاثية		98	
الكولسترول		121	

المخابر التي أشرفت على هذه التحاليل وصادقت عليها

الدكتور فايز الحكيم مجاز من هيئة البورد الأمريكية بالباثولوجيا التشريحية والسريرية	مخبر الشعلان للتحاليل الطبية	مخبر التحاليل الطبية الدكتور أحمد سمير النوري
مخبر دلول وشريف	الدكتور سعد مخلص يعقوب	أ.د محمد محبوب جيرودي

اختبارات الشروط المخالفة
للقوانين العلمية الدقيقة لعملية الحجامة
حجامة على الساق

العمر: ٢٥	الاسم: إ.ع	الرقم: ١٠٠٣
بعد الحجامة	قبل الحجامة	
80	70	النبض
13/7	12/7	الضغط

حجامة ساق	بعد الحجامة وريدي	دم الحجامة	قبل الحجامة وريدي	الدمويات
	4.300.000		4.500.000	R.B.C الكريات الحمر
Normal Cells	Normal Cells	Burr Cells	Normal Cells	Smear لطاخة
3000	7100	850	4700	W.B.C الكريات البيض
54%	63%	40%	56%	POLY عدلات
42%	33%	56%	40%	LYM لمفاويات
2%	2%	2%	1%	MONO وحيدات
2%	2%	2%	3%	EOS حامضات
0	0	0	0	BASO أساسات
	120	151	171	Iron (Fe) حديد
	244	1057	502	T.I.B.C سعة رابطة
3.9	4.8	3.8	3.6	U.A حمض البول
71	135	48	91	الشحوم الثلاثية
126	150	63	110	الكولسترول

المخابر التي أشرفت على هذه التحاليل وصادقت عليها

مخبر التحاليل الطبية الدكتور أحمد سمير النوري	مخبر الشعلان للتحاليل الطبية	الدكتور فايز الحكيم مجاز من هيئة البورد الأمريكية بالباثولوجيا التشريحية والسريرية
أ.د محمد محبوب جيرودي	الدكتور سعد مخلص يعقوب	مخبر دلول وشريف

اختبارات الشروط المخالفة
للقوانين العلمية الدقيقة لعملية الحجامة
حجامة على الأخدعين

العمر: ٢٤	الاسم: م.أ	الرقم: ١٠٠١
بعد الحجامة	قبل الحجامة	
80	75	النـبـض
12/8	14/9	الضـغـط

حجامة أخدعين	بعد الحجامة وريدي	دم الحجامة	قبل الحجامة وريدي	الدمويات
			4.300.000	R.B.C الكريات الحمر
Normal Cells	Normal Cells	Burr Cells	Normal Cells Crenated Cells	Smear لطاخة
3200	8100	950	7300	W.B.C الكريات البيض
60%	68%	24%	63%	POLY عدلات
37%	30%	75%	35%	LYM لمفاويات
1%	1%	1%	1%	MONO وحيدات
2%	1%	0	1%	EOS حامضات
	0	0	0	BASO أساسات
	125	82	94	Iron (Fe) حديد
	512	1054	450	T.I.B.C سعة رابطة
	5.1	2.6	4.3	U.A حمض البول
	130	65	135	الشحوم الثلاثية
	172	137	190	الكولسترول

المخابر التي أشرفت على هذه التحاليل وصادقت عليها

مخبر التحاليل الطبية الدكتور أحمد سمير النوري	مخبر الشعلان للتحاليل الطبية	الدكتور فايز الحكيم مجاز من هيئة البورد الأمريكية بالباثولوجيا التشريحية والسريرية
أ.د محمد محبوب جيرودي	الدكتور سعد مخلص يعقوب	مخبر دلول وشريف

اختبارات الشروط المخالفة
للقوانين العلمية الدقيقة لعملية الحجامة
حجامة على الشبع

العمر: ٢٨	الاسم: أ.ح	الرقم:
بعد الحجامة	قبل الحجامة	النـبـض
		الضـغـط

حجامة أذعين	حجامة ساق	حجامة شبع	قبل الحجامة وريدي	الدمويات
4.200.000	4.200.000	4.100.000	4.500.000	R.B.C الكريات الحمر
Normal Cells	Normal Cells	Normal Cells	Normal Cells	Smear لطاحة
5600	6300	4500	6300	W.B.C الكريات البيض
61%	54%	59%	60%	POLY عدلات
33%	38%	36%	30%	LYM لمفاويات
2%	3%	2%	2%	MONO وحيدات
4%	5%	3%	8%	EOS حامضات
0	0	0	0	BASO أساسات
			167	Iron (Fe) حديد
			437	T.I.B.C سعة رابطة
			5.3	U.A حمض البول
			87	الشحوم الثلاثية
			142	الكولسترول

المخابر التي أشرفت على هذه التحاليل وصادقت عليها

مخبر التحاليل الطبية الدكتور أحمد سمير النوري	مخبر الشعلان للتحاليل الطبية	الدكتور فايز الحكيم مجاز من هيئة البورد الأمريكية بالباثولوجيا التشريحية والسريرية
أ.د محمد محبوب جبرودي	الدكتور سعد مخلص يعقوب	مخبر دلول وشريف

اختبارات الشروط المخالفة
للقوانين العلمية الدقيقة لعملية الحجامة
حجامة بغير الوقت

الرقم:	الاسم: م.ن	العمر: ٢٥
	قبل الحجامة	بعد الحجامة
		النبض
		الضغط

الدمويات	قبل الحجامة ويريدي	حجامة بغير الوقت	
الكريات الحمر R.B.C	4.400.000		
لطاخة Smear	Crenated Cells	Crenated Cells	
الكريات البيض W.B.C	6200	3200	
عدلات POLY	64%	41%	
لمفاويات LYM	31%	50%	
وحيدات MONO	2%	3%	
حامضات EOS	3%	1%	
أساسات BASO	0	0	
حديد Iron (Fe)	113	135	
سعة رابطة T.I.B.C	333	973	
حمض البول U.A	5.2	3.1	
الشحوم الثلاثية	120	98	
الكولسترول	163	120	

المخابر التي أشرفت على هذه التحاليل وصادقت عليها

مخبر التحاليل الطبية الدكتور أحمد سمير النوري	مخبر الشعلان للتحاليل الطبية	الدكتور فايز الحكيم مجاز من هيئة البورد الأمريكية بالباثولوجيا التشريحية والسريرية
أ.د محمد محبوب جبرودي	الدكتور سعد مخلص يعقوب	مخبر دلول وشريف

اختبارات الشروط المخالفة
للقوانين العلمية الدقيقة لعملية الحجامة
حجامة بغير الوقت

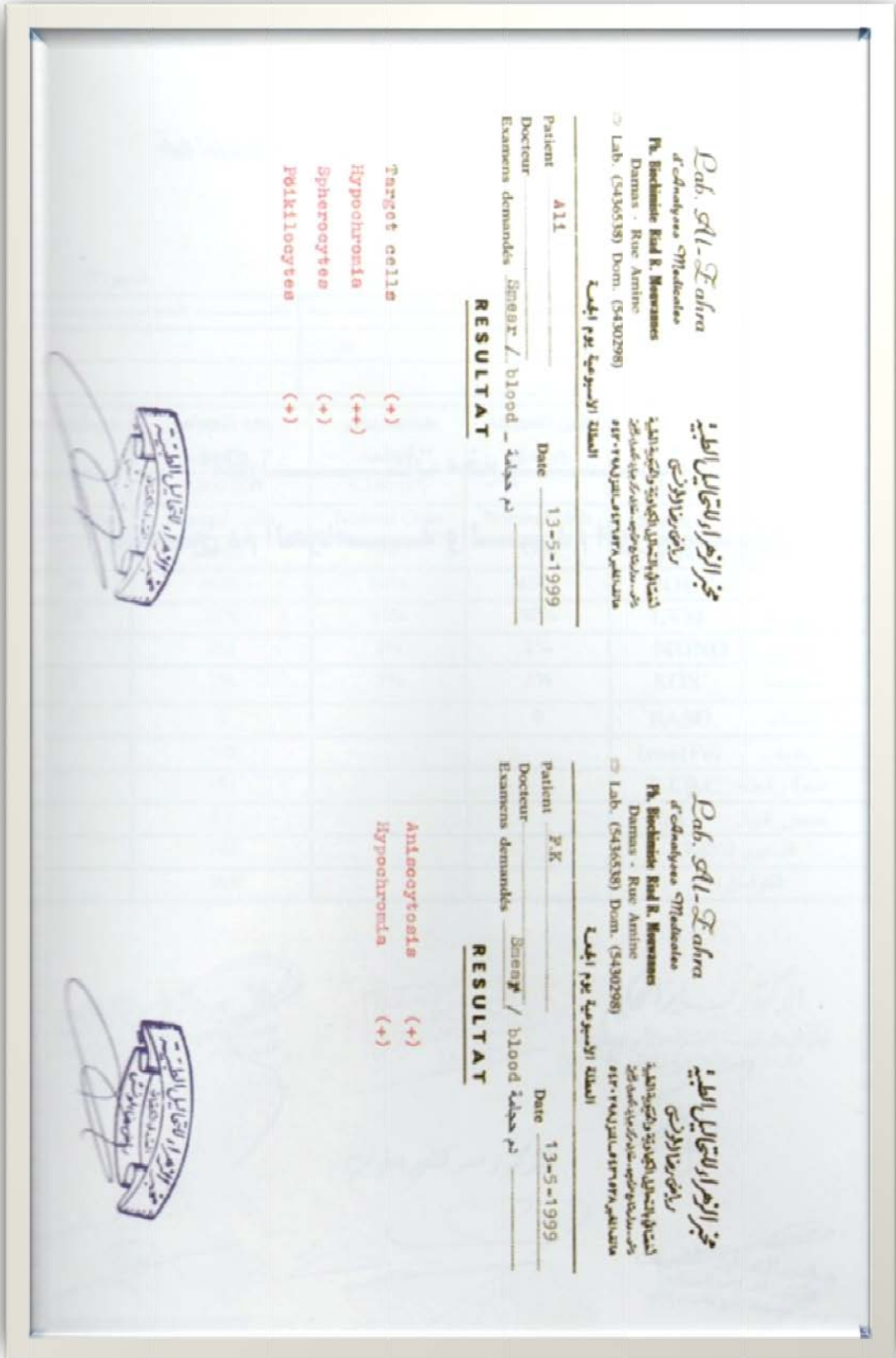
الرقم:	الاسم: أ.ب	العمر: ٣٧
	قبل الحجامة	بعد الحجامة
		النض
		الضغط

الدمويات	قبل الحجامة وريدي	حجامة بغير الوقت	بعد الحجامة وريدي	دم الحجامة
R.B.C الكريات الحمر		4.100.000	4.300.000	
لطاخة Smear	Normal Cells	Normal Cells	Normal Cells	Burr cells
كريات بيض W.B.C	5350	3900	5300	650
عدلات POL	65%	68%	60%	39
لمفاويات LY	30%	25%	35%	58
وحيدات MON	2%	2%	2%	1
حامضات EO	3%	5%	3%	2
أساسات BAS	0		0	5
حديد Iron (Fe)			195	
سعة رابطة T.I.B.			191	
حمض البول U.A			5.6	
الشحوم الثلاثية			193	
الكولسترول			165	

المخابر التي أشرفت على هذه التحاليل وصادقت عليها

مخبر التحاليل الطبية الدكتور أحمد سمير النوري	مخبر الشعلان للتحاليل الطبية	الدكتور فايز الحكيم مجاز من هيئة البورد الأمريكية بالباثولوجيا التشريحية والسريرية
أ.د محمد محبوب جيرودي	الدكتور سعد مخلص يعقوب	مخبر دلول وشريف

مقارنات مخبرية بين دم الحجامة والدم الوريدي



المركز العلمي للتحليل الحيوي

أ.د. عبد القادر رحو

دكتوراه في الكيمياء الحيوية والبيولوجيا الجزيئية جامعة جنوب كاليفورنيا

دبلوم علوم المعهد التقني السويسري - أستاذ في كلية الطب جامعة دمشق

العمر:

الجنس: M

اسم المريض: أ. م. ع

تاريخ التحليل: 13/5/99

HEMATOLOGY

GIEMSA STAINING:

Sample: دم حشامي

RESULT: -Erythrocytes: presence of *Acanthocytes*.

-Leucocytes: A *small number*.

The defferential count: *Neutrophils* 57 %

Lymphocytes 36 %

Monocytes 1 %

Eosinophils 6 %

Basophils 0 %



المركز العلمي للتحليل الحيوي

أ.د. عبد القادر رحمو

دكتوراه في الكيمياء الحيوية والبيولوجيا الجزيئية جامعة جنوب كاليفورنيا
دبلوم علوم المعهد التقني السويسري - أستاذ في كلية الطب جامعة دمشق

العمر:

الجنس: M

اسم الزائر: ي . م . ع

تاريخ التحليل: 13/5/99

HEMATOLOGY

GIEMSA STAINING:

Sample: دم ححامي

RESULT: -Erythrocytes: presence of **Acanthocytes** and **Tear drop cells**.

-Leucocytes: **A small number**.

The defferential count: **Neutrophils 41 %**
Lymphocytes 55 %
Monocytes 2 %
Eosinophils 1 %
Basophils 0 %



المركز العلمي للتحليل الحيوي

أ.د. عبد القادر رحيمو

دكتوراه في الكيمياء الحيوية والبيولوجيا الجزيئية جامعة جنوب كاليفورنيا
دبلوم علوم المعهد التقني السويسري - أستاذ في كلية الطب جامعة دمشق

العمر:

الجنس: M

اسم الزائر: س . غ

تاريخ التحليل: 13/5/99

HEMATOLOGY

GIEMSA STAINING:

Sample: دم حجاجي

RESULT: -Erythrocytes: presence of **Acanthocytes** and **Poikilocytosis**

-Leucocytes: **A small number.**

The defferential count: *Neutrophils* 4 %
Lymphocytes 92 %
Monocytes 2 %
Eosinophils 2 %
Basophils 0 %



المركز العلمي للتحليل الحيوي

أ.د. عبد القادر رحمو

دكتوراه في الكيمياء الحيوية والبيولوجيا الجزيئية جامعة جنوب كاليفورنيا
دبلوم علوم المعهد التقني السويسري - أستاذ في كلية الطب جامعة دمشق

العمر:

الجنس: M

اسم الزائر: ع ٠ م ٠ ع

تاريخ التحليل: 13/5/99

HEMATOLOGY

GIEMSA STAINING:

Sample: دم ححامي

RESULT: -Erythrocytes: shows **Anisocytosis**, presence of **Spherocytes**,
Shistocytes and **Tear drop cells**.

-Leucocytes: A **small number**.

The differential count: **Neutrophils 41 %**
Lymphocytes 57 %
Monocytes 1 %
Eosinophils 1 %
Basophils 0 %



المركز العلمي للتحليل الحيوي

أ.د. عبد القادر رحو

دكتوراه في الكيمياء الحيوية والبيولوجيا الجزيئية جامعة جنوب كاليفورنيا

دبلوم علوم المعهد التقني السويسري - أستاذ في كلية الطب جامعة دمشق

العمر: 50

الجنس: M

اسم الزائر: ط . ع . ل

تاريخ التحليل: 1/6/99

HEMATOLOGY

Sample دم وريدي	EXAM	SAMPLE	RESULT	NORMAL RANGE
	WBC	Comp.Blood	5600	(4000-10000) c/mm ³
	Poly	Comp.Blood	58	(55-65)%
	Lym	Comp.Blood	28	(25-35)%
	Mono	Comp.Blood	3	(3-6)%
	Eos	Comp.Blood	11	(2-4)%
	Baso	Comp.Blood	0	(0-1)%

HEMATOLOGY

دم حشامى

Sample دم حشامى	EXAM	SAMPLE	RESULT
	WBC	Comp.Blood	650 c/mm ³
	Poly	Comp.Blood	15%
	Lym	Comp.Blood	85%
	Mono	Comp.Blood	0 %
	Eos	Comp.Blood	0 %
	Baso	Comp.Blood	0 %



نظرات في التقارير المخبرية المقارنة بين دم الحجامة والدم الوريدي:

إن من العجب العجاب هو ما تقدمه أفلام^(١) دم الحجامة من مشاهد تكاد لا تصدّق.. والأكثر إثارة هو ما قاله الأستاذ المخبري بلغة الشك والاستغراب: أيمكن أن يكون هذا دم آدمي؟!.

لقد كان محقاً في دهشته، فإن ما رآه تحت الساحة المجهرية لم يكن إلا أشكالاً لكريات حمر شاذة، فضلاً عن قلة الكريات البيض وإن كان هذا الدم يجري في عروق إنسان، فكيف يمكن أن يكون على قيد الحياة؟!.

وخصوصاً أن ما يتصف به هذا الدم هو الزوجة الزائدة جداً والتخثر كبير والاحمرار الداكن جداً^(٢).

الحقيقة أنه عندما تقترب الكريات الحمر من الموت يصبح من العسير عليها اجتياز الدوران في الشعيرات الدقيقة، ولما كانت شبكة الشعيرات السطحية في الظهر كثيرة الشعب حتى تستدق فوعها فلا تُرى إلا بالمجهر مما يجعلها مصيدة تقع فيها تلك الكريات الحمر الهرمة والتي أصبحت أشكالها متغيرة ومخالفة لتراثها من الكريات الفتية. والأخر منها ذوات الأشكال الشاذة المخالفة للشكل الطبيعي (للكريات الحمر) وهي التي على الغالب ما تكون أشكال مرضية تنبئ بوجود مرض ما لأشخاص عديدين، وهذا ما أكدته أفلام دم الحجامة لأشخاص عديدين.

انظر الفصل الحادي عشر (التقرير المخبري العام للدراسة المنهجية لعملية الحجامة - بند رقم: ٣٧).

ولا بأس من أن نستعرض بعضاً من هذه الأشكال التي وردت في التقارير المرفقة ودلالاتها المرضية لندرك أثراً من روعة الحجامة:

(١) فيلم الدم: هو شريحة زجاجية مجهرية مسحت عليها نقطة من الدم المراد فحصه.

(٢) انظر فقرة (الحجامة واحمرار الدم).

أولاً: **Anisocytosis** (التفاوت في حجم الكريات):

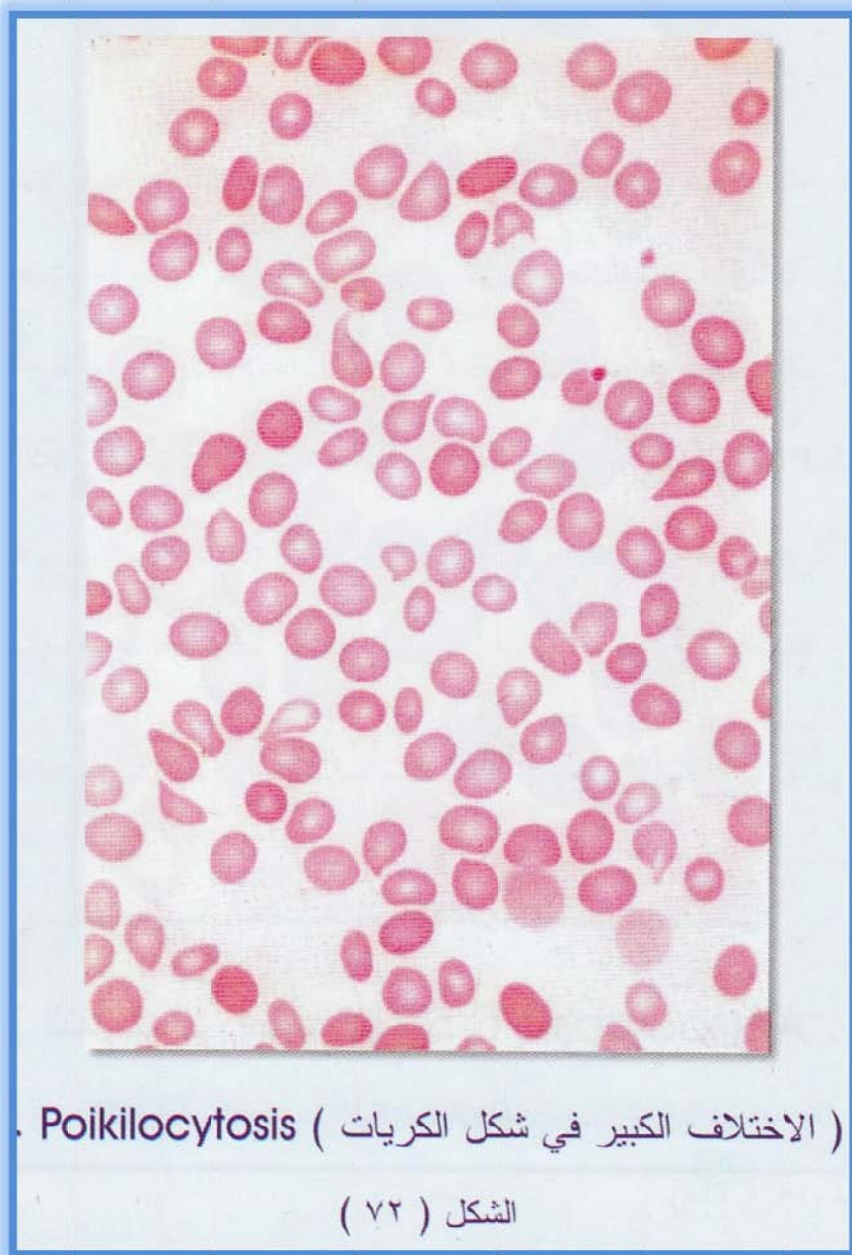
أي وجود فرق كبير في أحجام الكريات، فبعضها صغير والبعض الآخر كبير. وهذا التفاوت في الأحجام يشاهد في جميع أمراض الدم، وليس له دلالة خاصة على مرض معين [شكل ٧١].



ثانياً: **Poikilocytosis** (الاختلاف الكبير في شكل الكريات):

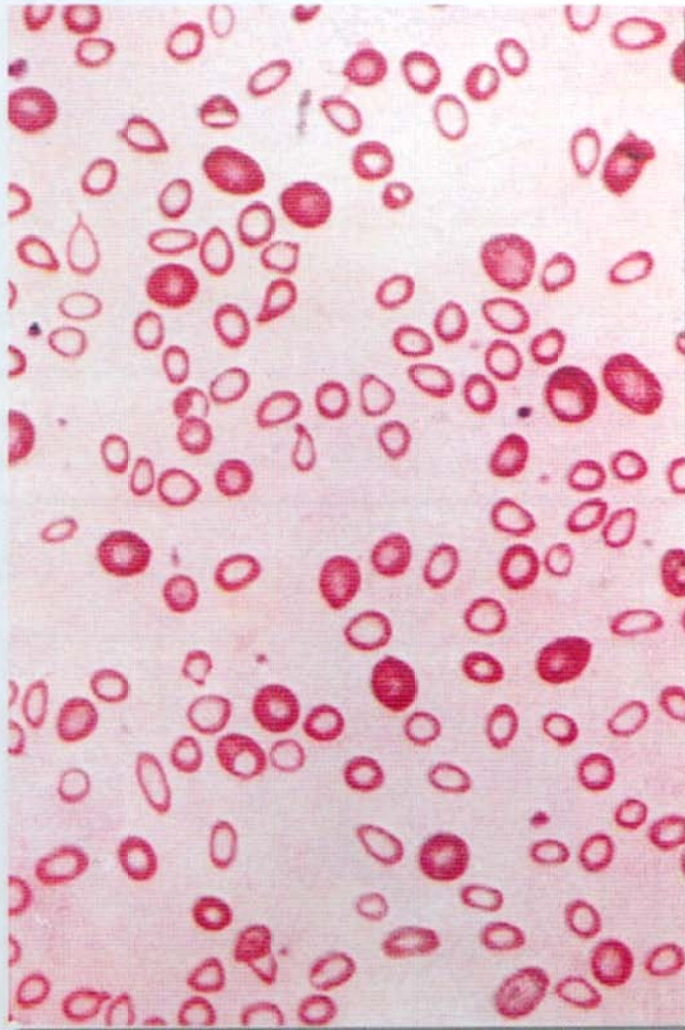
هنا نجد أشكالاً متنوعة من الكريات، فقد تكون بشكل الإحاص أو السلك أو الموز أو العصي أو غير ذلك من الأشكال، وهذا الاضطراب الشكلي يعزى إلى شذوذ يصيب السلسلة Abnormality in Erythropoiesis [شكل ٧٢].

وتشاهد هذه الأشكال في مرض ابيضاض الدم Leukemia، أو تصلب نقي العظام، أو فقر الدم العرطل.



ثالثاً: Hypochromia:

ويدل هذا النوع من الكريات على وجود نقص في شدة تلوين الكرية الحمراء يرافقه نقص القيمة المطلقة لتركيز الخضاب والوسطى (M.C.H.C) [شكل ٧٣].



(نقص تصبُّغ الكرية الحمراء) Hypochromia .

الشكل (٧٣)

رابعاً: Targetcells (الخلايا الهدفية):

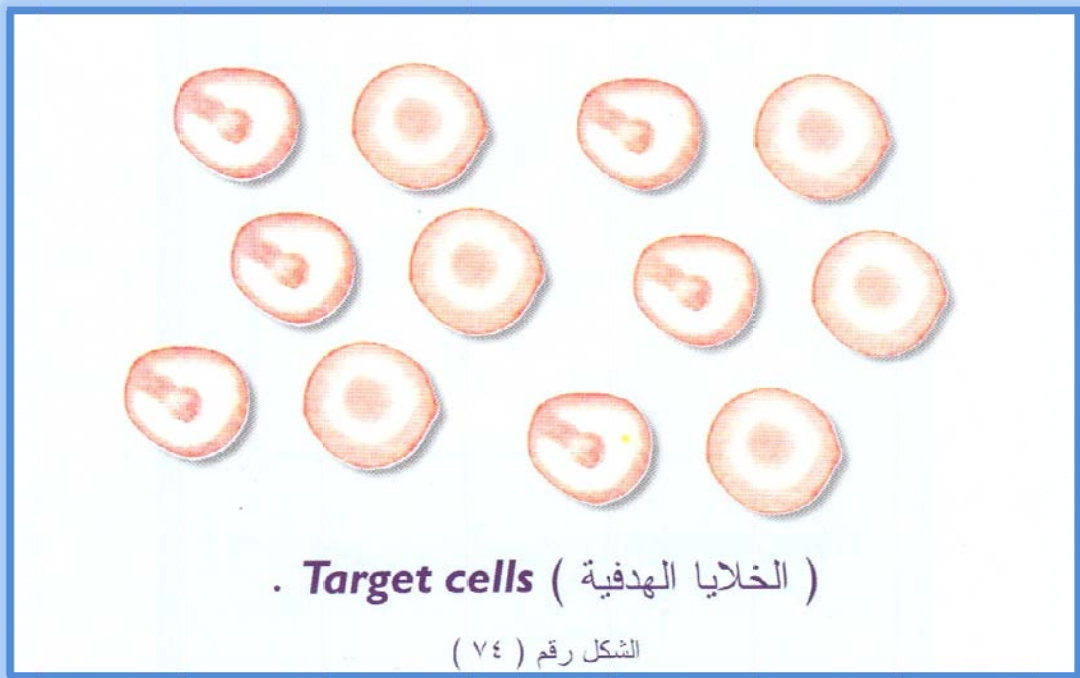
وهذه كريات حمراء رقيقة وأقل ثخانة من الكريات الطبيعية وتتصف بوجود الخضاب في مركزها الذي يمل محل الشحوب المركزي يليه شريط دائري خالي من الخضاب، حتى تبدو للرائي وكأنها دريئة الهدف [شكل ٧٤].

على أن وجود هذه الكريات يدل على:

(١) اضطراب قد طرأ على شكل الخضاب نتج عنه خضاب غير طبيعي كالخضاب المتجلي أو الخضاب .C. ، أو شواهما.

(٢) اضطراب طرأ على آلية توليد الدم كما يحدث في حالات فقر الدم الشديد بعوز الحديد، أو بعض الاضطرابات الكبدية، أو بعض استئصال الطحال.

(٣) كما أن هذه الخلايا تظهر أيضاً في حالات ارتفاع الكوليسترول بالدم.



خامساً: **Schistocytes** (الكريات الحمر المشقوقة):

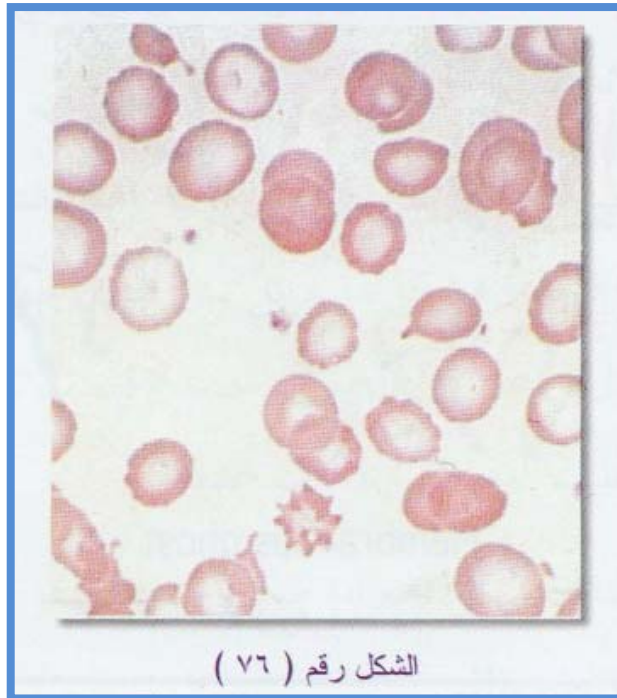
وهذه الكريات فقدت قسم كبير أو صغير منها فأصبحت كقطعة من الخضاب، لذا تسمى
Fragments Real Cell [شكل ٧٥].

ويصادف هذا النوع من الكريات في مختلف أمراض الدم الانحلالي وفي فاقات الدم العرطلي، ويدل
وجودها على ازدياد نشاط الانحلال Hymolysis.



سادساً: **Acanthocytes** (الخلايا المشوكة) أو **Spur cell**:

وهذه تلاحظ في حالات فقر الدم للخلايا المهمازية [شكل ٧٦].



سابعاً: Spherocytes:

وهذا شكل آخر غير طبيعي للكريات الحمر [شكل ٧٧].



ثامناً: Red Cells ghost, Tear Drop Cells:

خلايا نتففيه، أشباح كريات حمراء [شكل ٧٨].



وأخيراً The small number of Leucocytes (عدد صغير من الكريات البيضاء): هذا العدد البسيط من الكريات البيض والذي يعطي للحجامة مصب السبق، إذ إنّها تحفظ على الجهاز المناعي في الجسم عناصره الفعّالة ليبقى العين الساهرة على أمنه وسلامته. إن الدم في الإنسان السليم في الأحوال العادية قد يحوي أمثال هذه الأشكال، ولكن بنسب تكاد لا تذكر إطلاقاً أمام ما رأيناه منها في أفلام دم الحجامة. على أنه ومن خلال استعراضنا لأشكال الكريات الحمر الشاذة والتي ظهرت في أفلام دم الحجامة لأشخاص عديدين لم يسبق لهم أن عانوا من أية أمراض تكون مشاهداتهم الدموية أمثال هذه الكريات الشاذة، وهذا ما أكدته نتائج تحاليل دمهم الوريدي.



مما سبق نستطيع أن نقول: إن خروج هذه الأشكال غير الطبيعية والشوائب من الدم إنّما يحرض نقى العظام على توليد أشكال طبيعية قوية وسليمة ليحافظ الجسم على حيويته وصحته، أو لتعود له العافية في حال المرض فيتمكن من صنع النصر ودحر ما يعصف به من أمراض مهما كان نوعها. فالحجامة هي مصفاة Filter تنقي الدم من كريات الحمر الشاذة والهرمة وأشباهها وأشلائها ليتحرر الدوران الدموي من كل ما يعرقل تياره فيزول خطر نقص التروية الدموية الذي يهدد بحدوث اختلال في عمل الأجهزة والأعضاء وضعف نشاطها ويمهد للإصابة بالتصلب العصيدي والجلطات الدموية وارتفاعات الضغط. وبعد.. ألا يحق لنا أن نسمي الحجامة طحالاً إضافياً سنوياً يضيف على أجسامنا مساحة الصحة والسلامة والسعادة!!

إن الملفت للنظر في تحليل مصل دم الحجامة هو ارتفاع السعة الرابطة للحديد (T.I.B.C)، إذ كانت بين (٢٤٤-١٠٥٧)، بينما هي في الدم الوريدي (٢٥٠-٤١٠). فماذا نستقرئ من ذلك؟

إننا وقبل الخوض في مناقشة هذه النتائج لا بد لنا من إلقاء الضوء على المصطلح (T.I.B.C).. فعلام يدل؟

يضم هذا المصطلح أربع كلمات Tota Iron Binding Capeity، وتعني: السعة الرابطة الإجمالية للحديد.

إن البروتين الناقل للحديد يدعى Apotransferrin أي صميم الترانسفيرين، وعندما يرتبط كل جزء منه بذرتي حديد فإنه يكون معه معقداً يدعى Transferrin ترانسفيرين. الذي يقوم بنقل الحديد إلى مواطن توليد الدم.

وعندما يصل إليها تكون على سطوح الخلايا مستقبلات خاصة كما في أغشية الأرومات الحمر، ترتبط به لوقت قصير ريثما يدخل الحديد ليساهم في تركيب الخضاب.. حتى إذا ما خلا الترانسفيرين من الحديد عاد إلى حالة صميم الترانسفيرين ليعيد الكرة مرة أخرى.. وهكذا حتى ينفذ من مصورة الدم الحديد الحر إلا نسبة بسيطة جداً لأن ارتفاعها يشكل خطراً على الجسم ويصبح الحديد عنصر سام. بناءً على هذا نحسب السعة الرابطة الإجمالية للحديد بمعايرة التركيز الأعظمي للحديد الذي يمكن أن يرتبط في صميم الترانسفيرين على أساس القانون التالي:

$$\frac{\text{حديد المصل } \times 100}{\text{درجة إشباع الترانسفيرين المئوية}} = (\text{T.I.B.C})$$

هنا لابد من القول أن فقدان الحديد من نقي العظام هو العلامة الأولى لفقر الدم بعوز الحديد لأن الحديد لا ينعدم من النقي إلا في حال العوز إليه. أما في باقي أنواع فقر الدم الأخرى فهو موجود دائماً فللفصل في ذلك نعلم إلى إجراء اختبارين، فإذا تبين لنا من خلالهما انخفاض كمية الحديد في المصل وارتفاع السعة الرابطة الإجمالية للحديد يكون لدينا حالة فقر دم بعوز الحديد. وإذا عدنا إلى التقرير المخبري العام نجد أن الحديد الحر في المصل أصبح في الحدود الطبيعية إضافة إلى ارتفاع السعة الرابطة، هنا نجزم بعدم وجود مرض فقر الدم بعوز الحديد نهائياً.. فما مسوغ ارتفاع (T.I.B.C).

وإذا عدنا إلى التحاليل المخبرية التي أجريناها نجد أن حديد المصل Red Iron قد بلغ (١٤١ ug%) عند الشخص الأول، وعند الثاني (١٠٢ ug%) وهذا ضمن الحدود الطبيعية لنسب الحديد في المصل. وبالمقارنة مع تحليل مصل الدم الوريدي لنفس الشخصين نجد أن الحديد الحر Red Iron والسعة الرابطة الإجمالية للحديد في الحدود الطبيعية.. هنا يلتغي وجود مرض فقر الدم بعوز الحديد لدى الشخصين المحجومين نهائياً.

نماذج عن جداول التحاليل المخبرية

بِسْمِ اللَّهِ الرَّحْمَنِ الرَّحِيمِ

دراسة منهجية للحجامة بإشراف الأستاذ الدكتور محمد نبيل الشريف

عميد كلية الصيدلة السابق

أ. س							اسم المريض	
عازب	/	متزوج	أنثى	/	ذكر	٢٩	العمر	
ليوكيميا مزمنة + تلاسيميا			نوع المرض		/	مريض	سليم	
/					نظامية		نوع	
/					على الريق		الحجامة	

القيم الطبيعية	بعد الحجامة	قبل الحجامة	الفحص المطلوب
٣٠-٢	٤	٣	سرعة التثفل
١٤.٥-١١.٥	٩.٦-٣.٣	٩.٢-٣.٢٠	الكريات الحمر + الخضاب
١٠.٠٠٠-٤.٠٠٠	١٥.٢٠٠	٢٨.٠٠٠	البيض
٧٠-٤٠	٧٠	٦٧	العدلات
٥٠-٢٠	٣٠	٣٢	اللمفاويات
٤٠٠.٠٠٠-١٥٠.٠٠٠	١٩٣.٠٠٠	١٦٧.٠٠٠	الصفائح
١١٠-٧٦	٩٨	١١٧	سكر
١.١٠-٠.٥٠	٠.٨	٠.٦	كرياتينين
٧.٠-٢.٤	٦.٢	٦.٧	حمض البول
١٠.٥٠	١٣	١٥	البولة
٤٠-٠	٣٠	٦٥	SGPT
٣٩-٠	٧٨	١٠٠	SGOT
١١٧-٣٩	١٦.٥	١٩	فوسفاتاز
٣٠٠-١٥٠	٢٦٠	٢٧١	أميلاز
٥.٠-٣.٥	٤.٥	٤.٦	البومين
٨.٧-٦.٥	٩.٦	١٠.١	بروتين
٢٠٠-٥٠	١٤٠	١٥٠	كولسترول
٢٠٠-٥٠	١٨٠	١٦٧	شحوم ثلاثية
٥.٣-٣.٥	٤.٩	٥.٣	K
١٤٨-١٣٢	١٤٠	١٤٤	Na
١٠.٤-٨.٠٨	٨.٥	٨.١	Ca
٢٤٠-١١٠	١٨٠	١١٥	حديد Fe
٤٨٠-٢٠٠	٢٥٠	٢٦٠	سعة رابطة

بِسْمِ اللَّهِ الرَّحْمَنِ الرَّحِيمِ

دراسة منهجية للحجامة بإشراف الأستاذ الدكتور محمد نبيل الشريف

عميد كلية الصيدلة السابق

أ.ز.							اسم المريض	
عازب	/	متزوج	أنثى	/	ذكر	٥١	العمر	
ارتفاع سكري- إلتهاب أعصاب- آلام مفاصل			نوع المرض		مريض	سليم		
/					نظامية		نوع	
/					على الريق		الحجامة	

القيم الطبيعية	بعد الحجامة	قبل الحجامة	الفحص المطلوب
٣٠-١	٧	١٧	سرعة التثفل
١١٠-٧٦	١٥١	٣٢٤	سكر
١.١٠-٠.٥٠	٠.٧٩	٠.٩٩	كرياتينين
٧.٠-٢.٤	٥.٦	٥.٣	حمض البول
٥٠-١٠	٢٩	٣٣	البولة
٤٠-٠	٥٣	٥٥	SGPT
٣٩-٠	٣٠	٢١	SGOT
١١٧-٣٩	٦٩	٨٩	فوسفاتاز
٥٣-٨	٢٩	٤٣	أميلاز
٥.٠-٣.٥	٣.٨	٤.٣	اليومين
٨.٧-٦.٥	٦.٧	٧.٦	بروتين
٢٠٠-٥٠	١٩٤	٢٥٤	كولسترول
٢٠٠-٥٠	١٤٦	٢٢٤	شحوم ثلاثية
٥.٣-٣.٥	٥.٣	٥.١	K
١٤٨-١٣٥	١٢٣	١٣٨	Na
١٠.٤-٨.٠٨	٩.٧٣	١٠.١٤	Ca
١٩٠-٠	١٢٢	٦٣	CPK
٤٨٠-٢٤٠	٣٣١	٣١٥	LDH

بِسْمِ اللَّهِ الرَّحْمَنِ الرَّحِيمِ

دراسة منهجية للحجامة بإشراف الأستاذ الدكتور محمد نبيل الشريف

عميد كلية الصيدلة السابق

س.ص							اسم المريض	
عازب	/	متزوج	/	أنثى		ذكر	٥٧	العمر
آلام بالمفاصل - ربو				نوع المرض	/	مريض		سليم
						نظامية		نوع
						على الريق		الحجامة

القيم الطبيعية	بعد الحجامة	دم الحجامة	قبل الحجامة	الفحص المطلوب
٣٠-١	٢٠		٥٥	سرعة التثفل
١٤.٥-١١.٥	١١.٨-٤.٤٨		١٢.٧-٤.٤٥	الكريات الحمر + الخضاب
١٠.٠٠٠-٤.٠٠٠	٥.٨٠٠		٩.٨٠٠	البيض
٧٠-٤٠	٥٠		٤٧	العدلات
٥٠-٢٠	٤٣		٤١	اللمفاويات
٤٠٠.٠٠٠-١٥٠.٠٠٠	٢٤٩.٠٠٠		٣٣٦.٠٠٠	الصفائح
١١٠-٧٦	٩٨	٦١	١٠٣	سكر
١.١٠-٠.٥٠	٠.٧٦	١.٥٧	٠.٧٩	كرياتنين
٧.٠-٢.٤	٤.٢	٢.٧	٥.٧	حمض البول
٥٠-١٠	٢٧	٢١	٢٢	البولة
٤٠-٠	١٧	٢٠	٤٢	SGPT
٤٠-٠	١٨	٢٥	٣٠	SGOT
١١٧-٣٩	١١٨	١٢٠	١٦٦	فوسفاتاز
٥٣-٨	٢٦	٢١	٢٨	أميلاز
٥.٠-٣.٥	٤.٠	٣.٨	٤.٤	البومين
٨.٧-٦.٥	٨.٠	٧.٦	٨.٩	بروتين
٢٠٠-٥٠	١٩٢	١٤٢	٢٢٣	كولسترول
٢٠٠-٥٠	١٨٦	٨٤	١٧٥	شحوم ثلاثية
٥.٣-٣.٥		٥.٠	٥.١	K
١٤٨-١٣٥		١٤٢	١٣٤	Na
١٠.٤-٨.٠٨	١٠.٠٢	٩.٤١	١١.٢٠	Ca
١٩٠-٠	٦٧	٣٤	٤٧	CPK
٤٨٠-٢٤٠	٣٠٧	٣٧٧	٣٨٥	LDH

بِسْمِ اللَّهِ الرَّحْمَنِ الرَّحِيمِ

دراسة منهجية للحجامة بإشراف الأستاذ الدكتور محمد نبيل الشريف

عميد كلية الصيدلة السابق

ح.م							اسم المريض	
عازب	/	متزوج	أنثى	/	ذكر		العمر	
إحتشاء عضلة قلبية - ديسك بالفقرة ٤ و ٥			نوع المرض	/	مريض		سليم	
/					نظامية		نوع	
/					على الريق		الحجامة	

القيم الطبيعية	بعد الحجامة	قبل الحجامة	الفحص المطلوب
٣٠-١	١٠	١٠	سرعة التثفل
١٤.٥-١١.٥	١٣.٤-٥.٤٤	١٥.٥-٦.٢١	الكريات الحمر + الخضاب
١٠.٠٠٠-٤.٠٠٠	٨.٥٣٠	٩.٣٨٠	البيض
٧٠-٣٠	٤٥	٤٢	العدلات
٣٥-٢٠	٣٨	٤١	اللمفاويات
٤٠٠.٠٠٠-١٥٠.٠٠٠	١٩١.٠٠٠	١٩٩.٠٠٠	الصفائح
١١٠-٧٦	٧٤	١٠٣	سكر
١.١٠-٠.٥٠	٠.٩٠	١.٠٣	كرياتنين
٧.٠-٢.٤	٦.٤	٨.٢	حمض البول
٥٠-١٠	٢٤	٤١	البولة
٤٠-٠	٢٦	٤٠	SGPT
٣٩-٠	٢١	٢٦	SGOT
١١٧-٣٩	١٠٦	١٣١	فوسفاتاز
٥٣-٨	٥٠	٦٠	أميلاز
٥.٠-٣.٥	٣.٩	٤.٣	البومين
٨.٧-٦.٥	٧.٠	٨.٤	بروتين
٢٠٠-٥٠	١٩١	٢٥٣	كولسترول
٢٠٠-٥٠	١٠١	٩٨	شحوم ثلاثية
٥.٣-٣.٥	٣.٧	٤.٦	K
١٤٨-١٣٥	١٤٢	١٣٩	Na
١٠.٤-٨.٠٨	٩.٩٢	١١.٢٨	Ca
١٩٠-٠	٨٣	٩٥	CPK
٤٨٠-٢٤٠	٣٦٨	٣٥٢	LDH

بِسْمِ اللَّهِ الرَّحْمَنِ الرَّحِيمِ

دراسة منهجية للحجامة بإشراف الأستاذ الدكتور محمد نبيل الشريف

عميد كلية الصيدلة السابق

ف.ق							اسم المريض	
/	عازب		متزوج	/	أنثى		ذكر	٣٨
قصور كلوي				نوع المرض		/	مريض	
							نظامية	نوع
							على الريق	الحجامة

القيم الطبيعية	بعد الحجامة	قبل الحجامة	الفحص المطلوب
٣٠-١		٦٥	سرعة التثفل
١٤.٥-١١.٥	٥.٦-٢.٢١	٦.٣٥-٢.١٢	الكريات الحمر + الخضاب
١٠.٠٠٠-٤.٠٠٠	٤.٥٠٠	٩.٦٤٠	البيض
٧٠-٤٠		٨٤	العدلات
٥٠-٢٠		١٣	اللمفاويات
٤٠٠.٠٠٠-١٥٠.٠٠٠	١٩١.٠٠٠	٢٦٦.٠٠٠	الصفائح
١١٠-٧٦	٩٠	٩٧	سكر
١.١٠-٠.٥٠	١١.٩	١٣.٥١	كرياتنين
٧.٠-٢.٤	٩.٥	١٠.٧	حمض البول
٥٠-١٠	١٦٠	١٨٩	البولة
٤٠-٠	٨	١٢	SGPT
٣٩-٠	٤	١٠	SGOT
١١٧-٣٩	٧٩	٨٨	فوسفاتاز
٥٣-٨		١٣	أميلاز
٥.٠-٣.٥	٣.٥	٣.٨	البومين
٨.٧-٦.٥	٨.٤	٧.٤	بروتين
٢٠٠-٥٠	١١٢	١٤٢	كولسترول
٢٠٠-٥٠	١١٣	١٢٤	شحوم ثلاثية
٥.٠-٣.٥			K
١٤٠-١٣٥			Na
١٠.٤-٨.٠٨	٩.٣	٩.٩٣	Ca
١٩٠-٠	١٦	١٥	CPK
٤٨٠-٢٤٠	٢٨١	٤١٩	LDH

بِسْمِ اللَّهِ الرَّحْمَنِ الرَّحِيمِ

دراسة منهجية للحجامة بإشراف الأستاذ الدكتور محمد نبيل الشريف

عميد كلية الصيدلة السابق

إ.ب							اسم المريض	
عازب	/	متزوج	/	أنثى		ذكر	٣٧	العمر
سرطان رحم وسرطان ثدي - هبوط ضغط				نوع المرض	/	مريض		سليم
						نظامية		نوع
						على الريق		الحجامة

القيم الطبيعية	بعد الحجامة	دم الحجامة	قبل الحجامة	الفحص المطلوب
٣٠-٢	٧		٥	سرعة التثفل
١٤.٥-١١.٥	١٤.٤-٤.٤٣		١٤.٦-٤.٥٥	الكريات الحمر + الخضاب
١٠.٠٠٠-٤.٠٠٠	٧.٣١٠		٩.٠٥٠	البيض
٧٠-٤٠	٤٠		٤٥	العدلات
٥٠-٢٠	٥٤		٤٩	اللمفاويات
٤٠٠.٠٠٠-١٥٠.٠٠٠	٢٨٦.٠٠٠		٣١٥.٠٠٠	الصفائح
١١٠-٧٦	٩٠	٤٩	١١٨	سكر
١.١٠-٠.٥٠	٠.٧١	١.٨٦	٠.٦٧	كرياتنين
٧.٠-٢.٤	٤.٧	١.١	٤.٨	حمض البول
٥٠-١٠	١٨	١٨	٢٠	البولة
٤٠-٠	٢٣	١١	٣٢	SGPT
٣٩-٠	١٧	١٥	٢٤	SGOT
١١٧-٣٩	١٢٤	٨٥	١٥٠	فوسفاتاز
٥٣-٨	٢٦	١٦	٢٨	أميلاز
٥.٠-٣.٥	٤.٦	٣.٧	٤.٩	البومين
٨.٧-٦.٥	٧.١	٥.٨	٨.١	بروتين
٢٠٠-٥٠	٢٥٩	١٢٠	٢٩٢	كولسترول
٢٠٠-٥٠	١٠.٨	٢.٨	١٦.٢	شحوم ثلاثية
٥.٣-٣.٥	٤.٦	٥.٤	٥.٢	K
١٤٨-١٣٢	١٤٠	١٣٣	١٣٢	Na
١٠.٤-٨.٠٠٨	١٠.٢٢	٨.٧٨	١٢.٣	Ca
١٩٠-.	٢٨	١٥	٣٤	CPK
٤٨٠-٢٤٠	٣٦٦	٥١٣	٣٩١	LDH

بِسْمِ اللَّهِ الرَّحْمَنِ الرَّحِيمِ

دراسة منهجية للحجامة بإشراف الأستاذ الدكتور محمد نبيل الشريف

عميد كلية الصيدلة السابق

ت.أ.							اسم المريض	
عازب	/	متزوج		أنثى	/	ذكر		العمر
تصلب لويحي دماغي متعدد				نوع المرض	/	مريض		سليم
/						نظامية		نوع
/						على الريق		الحجامة

بعد الحجامة	قبل الحجامة	الفحص المطلوب
٢	٢	سرعة التثفل
١٤.٩-٥.٨٨	١٥.٥-٦.١٦	الكريات الحمر + الخضاب
٧.٦٣٠	٨.٨٦٠	البيض
٥٤	٤٧	العدلات
٣١	٣٦	اللمفاويات
٢٧٥.٠٠٠	٢٦٤.٠٠٠	الصفائح
٨٨	٨٨	سكر
٠.٩٩	٠.٩٨	كرياتنين
٥.٨	٦.٦	حمض البول
٣٢	٤٧	البولة
١٨	٢٣	SGPT
١٧	١٧	SGOT
٩٣	١٠٠	فوسفاتاز
٣٣	٣٧	أميلاز
٤.٤	٤.٤	البومين
٧.٤	٧.٤	بروتين
١٩٧	٢١٨	كولسترول
٩٣	١٢٤	شحوم ثلاثية
٤.٤		K
١٤٠		Na
١٠.١٩	٩.٩٣	Ca
١٢٦	٩٤	CPK
٣٧٨	٣٤٨	LDH

بِسْمِ اللَّهِ الرَّحْمَنِ الرَّحِيمِ

دراسة منهجية للحجامة بإشراف الأستاذ الدكتور محمد نبيل الشريف

عميد كلية الصيدلة السابق

و.ش.د.							اسم المريض	
عازب	/	متزوج		أنثى	/	ذكر	٥٩	العمر
إرتفاع شحوم ثلاثية				نوع المرض		مريض		سليم
/							نظامية	نوع
/							على الريق	الحجامة

القيم الطبيعية	بعد الحجامة	دم الحجامة	قبل الحجامة	الفحص المطلوب
٣٠-٢	٥		١٥	سرعة التثفل
١٤.٥-١١.٥	١٤.٤-٤.٩٠		١٦-٥.٣٩	الكريات الحمر + الخضاب
١٠.٠٠٠-٤.٠٠٠	٩.٣١٠		٨.٥٠٠	البيض
٧٠-٤٠	٤٤		٤٢	العدلات
٥٠-٢٠	٤٦		٤٦	اللمفاويات
٤٠٠.٠٠٠-١٥٠.٠٠٠	٣١٨.٠٠٠		٣١٠.٠٠٠	الصفائح
١١٠-٧٦	٧٥	٦٠	١٠٢	سكر
١.١٠-٠.٥٠	٠.٩١	٠.٧١	١.١٨	كرياتنين
٧.٠-٢.٤	٦.١	٦.٨	٩.٤	حمض البول
٥٠-١٠	٢٤	٢٨	٣٥	البولة
٤٠-٠	٢٢	٢٧	٣٣	SGPT
٣٩-٠	٢١	٢٤	٢٩	SGOT
١١٧-٣٩	٧٧	٩٨	١١٣	فوسفاتاز
٥٣-٨	٢٩	٥١	٦٤	أميلاز
٥.٠-٣.٥	٣.٩	٤.٣	٥.٠	البومين
٨.٧-٦.٥	٦.٥	٧.٧	٩.٣	بروتين
٢٠٠-٥٠	١٨٦	٢٤٣	٣٠٥	كوليسترول
٢٠٠-٥٠	٣٢١	٤٢٥	٥٧٨	شحوم ثلاثية
٥.٠-٣.٥	٤	٤.٩	٤.٦	K
١٤٨-١٣٥	١٣٥	١٢٨	١٣٦	Na
١٠.٤-٨.٠٨	٩.١٩	١١.٠٥	١١.٨٩	Ca
١٩٠-٠	٨١	٧٢	٩٢	CPK
٤٨٠-٢٤٠	٢٩٧	٤٦٣	٣٥٤	LDH

بِسْمِ اللَّهِ الرَّحْمَنِ الرَّحِيمِ

دراسة منهجية للحجامة بإشراف الأستاذ الدكتور محمد نبيل الشريف

عميد كلية الصيدلة السابق

ن.خ							اسم المريض	
عازب	/	متزوج	/	أنثى		ذكر	٤٣	العمر
شقيقة - آلام مفاصل				نوع المرض	/	مريض		سليم
/						نظامية		نوع
/						على الريق		الحجامة

القيم الطبيعية	بعد الحجامة	قبل الحجامة	الفحص المطلوب
٣٠-٢	١٢	٢٠	سرعة التثفل
١٤.٥-١١.٥	١٣.٠-٤.٤٢	١٤.٤-٤.٩٣	الكريات الحمر + الخضاب
١٠.٠٠٠-٤.٠٠٠	٧.٩٢٠	٦.٩٤٠	البيض
٧٠-٤٠	٤٧	٤٤	العدلات
٥٠-٢٠	٤٣	٤٥	اللمفاويات
٤٠٠.٠٠٠-١٥٠.٠٠٠	٣٦٩.٠٠٠	٣٨٦.٠٠٠	الصفائح
١١٠-٧٦	٨٧	١١٤	سكر
١.١٠-٠.٥٠	٠.٦٩	٠.٨١	كرياتنين
٧.٠-٢.٤	٤.٦	٤.٦	حمض البول
٥٠-١٠	٢٨	٢٤	البولة
٤٠-٠	٣٤	٢٨	SGPT
٣٩-٠	٢٤	٢١	SGOT
١١٧-٣٩	١٠٣	١١٦	فوسفاتاز
٥٣-٨	٣٤	٤٠	أميلاز
٥.٠-٣.٥	٤.٣	٤.٥	البومين
٨.٧-٦.٥	٧.٨	٨.٣	بروتين
٢٠٠-٥٠	٢٣١	٢٦٨	كوليسترول
٢٠٠-٥٠	١٢٩	١٥٦	شحوم ثلاثية
٥.٠-٣.٥	٤.٦	٤.٩	K
١٤٨-١٣٥	١٣٩	١٤١	Na
١٠.٤-٨.٠٨	٩.٣٨	١٠.١٧	Ca
١٩٠-٠	٤٧	٦٦	CPK
٤٨٠-٢٤٠	٣٧٤	٤٦١	LDH

بِسْمِ اللَّهِ الرَّحْمَنِ الرَّحِيمِ

دراسة منهجية للحجامة بإشراف الأستاذ الدكتور محمد نبيل الشريف

عميد كلية الصيدلة السابق

م.خ.ص							اسم المريض	
عازب	/	متزوج		أنثى	/	ذكر	٥٢	العمر
ارتفاع ضغط - رعاف - دوالي				نوع المرض		مريض		سليم
/							نظامية	نوع
/							على الريق	الحجامة

القيم الطبيعية	بعد الحجامة	قبل الحجامة	الفحص المطلوب
٣٠-١	١١	١٠	سرعة التثفل
١٤.٥-١١.٥	١٥.٤-٤.٨٤	١٥.٥-٤.٩٠	الكريات الحمر + الخضاب
١٠.٠٠٠-٤.٠٠٠	٦.٢٠٠	٤.٩٠٠	البيض
٧٠-٣٠	٥٢	٤٦	العدلات
٣٥-٢٠	٣٢	٤٢	اللمفاويات
٤٠٠.٠٠٠-١٥٠.٠٠٠	١٦٢.٠٠٠	١٤٧.٠٠٠	الصفائح
١١٠-٧٦	٧٤	١٠٨	سكر
١.١٠-٠.٥٠	٠.٨٤	١.٠٥	كرياتنين
٧.٠-٢.٤	٧.٢	١١.٤	حمض البول
٥٠-١٠	٢١	٤١	البولة
٤٠-٠	٣٩	٥٣	SGPT
٣٩-٠	٣٢	٣٦	SGOT
١١٧-٣٩	١١٠	١٢٨	فوسفاتاز
٥٣-٨	٣٥	٢٥	أميلاز
٥.٠-٣.٥	٤.٣	٤.٧	البومين
٨.٧-٦.٥	٨.٠	٩.٠	بروتين
٢٠٠-٥٠	١٨١	٢٦٨	كوليسترول
٢٠٠-٥٠	١٧٥	٣١٥	شحوم ثلاثية
٥.٠-٣.٥	٤.٨	٥.٣	K
١٤٨-١٣٥	١٤٥	١٣٩	Na
١٠.٤-٨.٠٨	١٠.٣٥	١٠.٧٧	Ca
١٩٠-٠	٢٤٨	١١٦	CPK
٤٨٠-٢٤٠	٤.٦	٤٤٥	LDH

بِسْمِ اللَّهِ الرَّحْمَنِ الرَّحِيمِ

دراسة منهجية للحجامة بإشراف الأستاذ الدكتور محمد نبيل الشريف

عميد كلية الصيدلة السابق

ح.م							اسم المريض	
عازب	/	متزوج		أنثى		ذكر		العمر
				نوع المرض	/	مريض		سليم
	/					نظامية		نوع
	/					على الريق		الحجامة

القيم الطبيعية	بعد الحجامة	قبل الحجامة	الفحص المطلوب
٣٠-٢	١٠	٤	سرعة التثفل
١٤.٥-١١.٥	١٤.٨-٤.٨٦	١٦.١-٥.٤٩	الكريات الحمر + الخضاب
١٠.٠٠٠-٤.٠٠٠	٧.٩٩٠	٧.٨٥٠	البيض
٧٠-٤٠	٤٠	٦٤	العدلات
٥٠-٢٠	٣٢	٢٧	اللمفاويات
٤٠٠.٠٠٠-١٥٠.٠٠٠	٢٥٠.٠٠٠	٢٩٤.٠٠٠	الصفائح
١١٠-٧٦	١٦٤	٢٥٣	سكر
١.١٠-٠.٥٠	٠.٦٧	٠.٩٥	كرياتنين
٧.٠-٢.٤	٣.٦	٥.٨	حمض البول
٥٠-١٠	٢٤	٢٦	البولة
٤٠-٠	٢٢	٢٢	SGPT
٣٩-٠	١٧	٢٠	SGOT
١١٧-٣٩	٧٢	١٠٩	فوسفاتاز
٥٣-٨	٢٨	٣٥	أميلاز
٥.٠-٣.٥	٣.٧	٤.٨	البومين
٨.٧-٦.٥	٦.٣	٨.٣	بروتين
٢٠٠-٥٠	١٧٩	٢٤٩	كوليسترول
٢٠٠-٥٠	١٤١	١٣٧	شحوم ثلاثية
٥.٠-٣.٥	٤.٦	٤.٨	K
١٤٨-١٣٥	١٣٠	١٣٦	Na
١٠.٤-٨.٠٠٨	٨.٧٤	١٠.٩٢	Ca
١٩٠-٠	٨٣	١١٨	CPK
٤٨٠-٢٤٠	٣١٩	٣٨٦	LDH

بِسْمِ اللَّهِ الرَّحْمَنِ الرَّحِيمِ

دراسة منهجية للحجامة بإشراف الأستاذ الدكتور محمد نبيل الشريف

عميد كلية الصيدلة السابق

خ.م							اسم المريض	
عازب	/	متزوج		أنثى	/	ذكر	٤٦	العمر
آلام بالصدر - تضيق شرايين				نوع المرض	/	مريض		سليم
/						نظامية		نوع
/						على الريق		الحجامة

القيم الطبيعية	بعد الحجامة	قبل الحجامة	الفحص المطلوب
٣٠-٢	٩	٣	سرعة التثفل
١٤.٥-١١.٥	١٤.٨-٤.٨	١٥.٥-٥.٠	الكريات الحمر + الخضاب
١٠.٠٠٠-٤.٠٠٠	٧.١٠٠	٧.٣٠٠	البيض
٧٠-٤٠	٥٤	٥٩	العدلات
٥٠-٢٠	٤٢	٣٨	اللمفاويات
٤٠٠.٠٠٠-١٥٠.٠٠٠	٢٧٠.٠٠٠	٢٥٣.٠٠٠	الصفائح
١١٠-٧٦	١٠٦	١٤٥	سكر
١.١٠-٠.٥٠	١	٠.٩	كرياتنين
٧.٠-٢.٤	٦	٦.٣	حمض البول
٥٠-١٠	٢٤	٢٦	البولة
٤٠-٠	٢٧	٢٥	SGPT
٣٩-٠	١٥	١٨	SGOT
١١٧-٣٩	٦.٨	٨.٧	فوسفاتاز
٣٠٠-١٥٠	١٩٠	١٨٠	أميلاز
٥.٠-٣.٥	٤.٥	٤.٦	البومين
٨.٧-٦.٥	٧.٦	٧.٤	بروتين
٢٠٠-٥٠	١٩٠	١٩٠	كولسترول
٢٠٠-٥٠	١٢٥	١٣٦	شحوم ثلاثية
٥.٠-٣.٥	٤.٥	٣.٩	K
١٤٨-١٣٥	١٤٤	١٤٠	Na
١٠.٤-٨.٠٨	١٠.٣	٩.٣	Ca
١٤٠-٦٠	١٦٤	١٩٠	حديد Fe
٤٨٠-٢٠٠	٤٨٠	٢٤٠	سعة رابطة

بِسْمِ اللَّهِ الرَّحْمَنِ الرَّحِيمِ

دراسة منهجية للحجامة بإشراف الأستاذ الدكتور محمد نبيل الشريف

عميد كلية الصيدلة السابق

م.ز							اسم المريض	
عازب	/	متزوج	/	أنثى		ذكر	٥٣	العمر
سكري- آلام مفاصل- وهن عام				نوع المرض	/	مريض		سليم
/						نظامية		نوع
/						على الريق		الحجامة

القيم الطبيعية	بعد الحجامة	دم الحجامة	قبل الحجامة	الفحص المطلوب
٣٠-٢	٢٥		٣٠	سرعة التثفل
١٤.٥-١١.٥	١٢.٩-٤.٣٧		١٤.٣-٤.٧٢	الكريات الحمر + الخضاب
١٠.٠٠٠-٤.٠٠٠	٧.٩٧٠		٩.٦٦٠	البيض
٧٠-٤٠	٦٢		٦١	العدلات
٥٠-٢٠	٣٢		٣٢	اللمفاويات
٤٠٠.٠٠٠-١٥٠.٠٠٠	٢٩١.٠٠٠		٢٩٨.٠٠٠	الصفائح
١١٠-٧٦	١٣٤	١١٢	١٣٨	سكر
١.١٠-٠.٥٠	٠.٧٢	١.٠٨	٠.٧٧	كرياتنين
٧.٠-٢.٤	٧.٣	٥.٩	٨.١	حمض البول
٥٠-١٠	٢٥	١٩	١٩	البولة
٤٠-٠	٢٨	٢٥	٣٣	SGPT
٣٩-٠	٢٨	٢٦	٣١	SGOT
١١٧-٣٩	١٢٢	٩٩	١٢٤	فوسفاتاز
٥٣-٨	٢٣	١٧	٢٣	أميلاز
٥.٠-٣.٥	٤.٣	٣.٧	٤.٢	البومين
٨.٧-٦.٥	٧.٦	٦.٦	٧.٦	بروتين
٢٠٠-٥٠	١٨٢	١٥٥	١٩٢	كولسترول
٢٠٠-٥٠	٢٢٨	٢٤١	٣٢٤	شحوم ثلاثية
٥.٣-٣.٥	٤.٩	٤.٩	٤.٧	K
١٤٨-١٣٢	١٩٣	١٣٧	١٤٠	Na
١٠.٤-٨.٠٨	٩.٩٨	٩.٦٩	٩.٩٨	Ca
١٩٠-٠	١٠١	٥٦	٧٦	CPK
٤٨٠-٢٤٠	٤٠٠	٤٥٠	٤١٠	LDH

بِسْمِ اللَّهِ الرَّحْمَنِ الرَّحِيمِ

دراسة منهجية للحجامة بإشراف الأستاذ الدكتور محمد نبيل الشريف

عميد كلية الصيدلة السابق

ز.غ							اسم المريض	
عازب	/	متزوج		أنثى	/	ذكر	٦٠	العمر
ارتفاع ضغط - كولسترول				نوع المرض		مريض		سليم
/							نوع	
/							الحجامة	
							نظامية	
							على الريق	

القيم الطبيعية	بعد الحجامة	قبل الحجامة	الفحص المطلوب
٣٠-٢	٥	١٠	سرعة التثفل
١٤.٥-١١.٥	١٥.١-٥.١٢	١٥.٢-٥.١٨	الكريات الحمر + الخضاب
١٠.٠٠٠-٤.٠٠٠	٦.٨١٠	٦.٤٨٠	البيض
٧٠-٤٠	٥٨	٥٧	العدلات
٥٠-٢٠	٣٢	٣٣	اللمفاويات
٤٠٠.٠٠٠-١٥٠.٠٠٠	٢٠١.٠٠٠	٢١٣.٠٠٠	الصفائح
١١٠-٧٦	٨٤	١١٦	سكر
١.١٠-٠.٥٠	٠.٧٩	١.٠٣	كرياتنين
٧.٠-٢.٤	٤.٨	٦.٧	حمض البول
٥٠-١٠	٣٠	٣٥	البولة
٤٠-٠	١٧	١٧	SGPT
٣٩-٠	٢٨	٣٢	SGOT
١١٧-٣٩	٨٣	٩٨	فوسفاتاز
٥٣-٨	٢١	٣٠	أميلاز
٥.٠-٣.٥	٣.٩	٤.٥	البومين
٨.٧-٦.٥	٦.٦	٨.٠	بروتين
٢٠٠-٥٠	٢٤١	٣٢١	كولسترول
٢٠٠-٥٠	١٠٢	١٤٦	شحوم ثلاثية
٥.٣-٣.٥	٣.٨	٤.٣	K
١٤٨-١٣٢	١٤٠	١٣٥	Na
١٠.٤-٨.٠٨	٩.٤٨	١١.٢٨	Ca
١٩٠-٠	٢٥٣	٣٣٧	CPK
٤٨٠-٢٤٠	٤٠٣	٤٥٧	LDH

بِسْمِ اللَّهِ الرَّحْمَنِ الرَّحِيمِ

دراسة منهجية للحجامة بإشراف الأستاذ الدكتور محمد نبيل الشريف

عميد كلية الصيدلة السابق

ز.ع							اسم المريض	
عازب	/	متزوج		أنثى	/	ذكر	٤٢	العمر
نقص تروية قلبية - شحوم ثلاثية				نوع المرض	/	مريض		سليم
/						نظامية		نوع
/						على الريق		الحجامة

القيم الطبيعية	بعد الحجامة	قبل الحجامة	الفحص المطلوب
٣٠-٢	١٤	١٠	سرعة التثفل
١٤.٥-١١.٥	٤٣٩٤	١٤.٧٩-٤.٩٥	الكريات الحمر + الخضاب
١٠.٠٠٠-٤.٠٠٠	٦.٥٢٠	٨.٣٨٠	البيض
٧٠-٤٠	٥٦	٦٠	العدلات
٥٠-٢٠	٣٤	٣٢	اللمفاويات
٤٠٠.٠٠٠-١٥٠.٠٠٠	٢٩٥.٠٠٠	٢٧٣.٠٠٠	الصفائح
١١٠-٧٦	٨٦	٩٠	سكر
١.١٠-٠.٥٠	١.٠١	٠.٩٥	كرياتينين
٧.٠-٢.٤	٧.٠	٨.٤	حمض البول
٥٠-١٠	٣٣	٢٥	البولة
٤٠-٠	٩	١٨	SGPT
٣٩-٠	١٥	٢٤	SGOT
١١٧-٣٩	٩٣	١١٧	فوسفاتاز
٥٣-٨	٣٠	٢٧	أميلاز
٥.٠-٣.٥	٤.١	٤.٧	البومين
٨.٧-٦.٥	٦.٧	٨.١	بروتين
٢٠٠-٥٠	١٨٤	٢٤٤	كوليسترول
٢٠٠-٥٠	٢٤٧	٣١٩	شحوم ثلاثية
٥.٣-٣.٥	٤.١	٤.٢	K
١٤٨-١٣٢	١٣١	١٣٩	Na
١٠.٤-٨.٠٨	٩.٨١	١٠.٢١	Ca
١٩٠-٠	١٦٤	٩٨	CPK
٤٨٠-٢٤٠	٣٣٥	٤٠٨	LDH

بِسْمِ اللَّهِ الرَّحْمَنِ الرَّحِيمِ

دراسة منهجية للحجامة بإشراف الأستاذ الدكتور محمد نبيل الشريف

عميد كلية الصيدلة السابق

م.ز							اسم المريض	
عازب	/	متزوج		أنثى	/	ذكر	٦٨	العمر
أكزيما مدنرة- تضخم بروتينات				نوع المرض	/	مريض		سليم
/						نظامية		نوع
/						على الريق		الحجامة

القيم الطبيعية	بعد الحجامة	قبل الحجامة	الفحص المطلوب
٣٠-٢	١٣	٥	سرعة التثفل
١٤.٥-١١.٥	١٤.٢-٤.٩٠	١٤.١-٥.١٠	الكريات الحمر + الخضاب
١٠.٠٠٠-٤.٠٠٠	٧.١٥٠	٤.٩٩٠	البيض
٧٠-٤٠	٥٣	٥٠	العدلات
٥٠-٢٠	٣٥	٤١	اللمفاويات
٤٠٠.٠٠٠-١٥٠.٠٠٠	٢٢٠.٠٠٠	٢٢٢.٠٠٠	الصفائح
١١٠-٧٦	٨٤	٩٤	سكر
١.١٠-٠.٥٠	١.٠٩	١.٢٢	كرياتنين
٧.٠-٢.٤	٥.٦	٦.١	حمض البول
٥٠-١٠	٣٦	٤٣	البولة
٤٠-٠	٢٢	١٨	SGPT
٣٩-٠	٢٩	١٧	SGOT
١١٧-٣٩	٧٤	٧٦	فوسفاتاز
٥٣-٨	٤٧	٥٤	أميلاز
٥.٠-٣.٥	٣.٩	٤.٣	البومين
٨.٧-٦.٥	٧.٥	٧.٩	بروتين
٢٠٠-٥٠	٢١٩	٢١٢	كوليسترول
٢٠٠-٥٠	٨٨	٨٨	شحوم ثلاثية
٥.٣-٣.٥	٥.٣	٥.٤	K
١٤٨-١٣٠	١٣٥	١٤٢	Na
١٠.٤-٨.٠٨	١١.١٣	١٠.٥٦	Ca
١٩٠-٠	٤٠	٣٨	CPK
٤٨٠-٢٤٠	٤٥٤	٤٠٢	LDH

بِسْمِ اللَّهِ الرَّحْمَنِ الرَّحِيمِ

دراسة منهجية للحجامة بإشراف الأستاذ الدكتور محمد نبيل الشريف

عميد كلية الصيدلة السابق

ر.ش							اسم المريض	
/	عازب	متزوج	/	أنثى	ذكر	٢٣	العمر	
إعتلال عضلي				نوع المرض		مريض	سليم	
/						نظامية		نوع
/						على الريق		الحجامة

القيم الطبيعية	بعد الحجامة	قبل الحجامة	الفحص المطلوب
٣٠-٢	١٥	٢٠	سرعة التثفل
١٤.٥-١١.٥	١٣.٠-٤.٧٥	١٣.٥-٤.٧٤	الكريات الحمر + الخضاب
١٠.٠٠٠-٤.٠٠٠	٦.٩٥	٧.١٢٠	البيض
٧٠-٤٠	٤٥.٥	٥٣	العدلات
٥٠-٢٠	٤٣	٣٧	اللمفاويات
٤٠٠.٠٠٠-١٥٠.٠٠٠	٣٤٦	٣٥٣.٠٠٠	الصفائح
١١٠-٧٦	٩٤	١٠٣	سكر
١.١٠-٠.٥٠	٠.٤٣	٠.٣٢	كرياتنين
٧.٠-٢.٤	٤.١	٤.١	حمض البول
٥٠-١٠	٢٢	١٥	البولة
٤٠-٠	٣١	٢٥	SGPT
٣٩-٠	٢٨	٢٥	SGOT
١١٧-٣٩	١٠٤	٧٨	فوسفاتاز
٥٣-٨	٣٩	٣٦	أميلاز
٥.٠-٣.٥	٤.٧	٤.٥	البومين
٨.٧-٦.٥	٨.٢	٨.٣	بروتين
٢٠٠-٥٠	١٧٠	١٥٨	كوليسترول
٢٠٠-٥٠	٩٥	٥٣	شحوم ثلاثية
٥.٣-٣.٥	٤.٥	٤.٥	K
١٤٨-١٣٢	١٣٨	١٤٠	Na
١٠.٤-٨.٠٨	١٠.١٣	٩.٨٩	Ca
١٩٠-٠	٢٦٩	٣٨٥	CPK
٤٨٠-٢٤٠	٤٠٦	٤٣٦	LDH

بِسْمِ اللَّهِ الرَّحْمَنِ الرَّحِيمِ

دراسة منهجية للحجامة بإشراف الأستاذ الدكتور محمد نبيل الشريف

عميد كلية الصيدلة السابق

خ.ص							اسم المريض	
عازب	/	متزوج		أنثى	/	ذكر	٤١	العمر
سكري- ارتفاع الكولسترول والضغط				نوع المرض		مريض		سليم
/							نظامية	نوع
/							على الريق	الحجامة

القيم الطبيعية	بعد الحجامة	دم الحجامة	قبل الحجامة	الفحص المطلوب
٣٠-٢	١٠		٤	سرعة التثفل
١٤.٥-١١.٥	١٤.٤-٥.٣٩		١٤.٦-٥.٥٦	الكريات الحمر + الخضاب
١٠.٠٠٠-٤.٠٠٠	٨.٢٣٠		٨.٩٢٠	البيض
٧٠-٤٠	٥٩		٥٢	العدلات
٥٠-٢٠	٣٣		٤٠	اللمفاويات
٤٠٠.٠٠٠-١٥٠.٠٠٠	٢٨١.٠٠٠		٢٦٩.٠٠٠	الصفائح
١١٠-٧٦	٨١	١٠٥	١١٨	سكر
١.١٠-٠.٥٠	٠.٩٧	١.٢٩	١.١٠	كرياتنين
٧.٠-٢.٤	٥.٧	٥.٧	٧.٢	حمض البول
٥٠-١٠	٢٥	٢٧	٢٨	البولة
٤٠-٠	٧٨	٥٣	٧٥	SGPT
٣٩-٠	٣٩	٣٦	٣٣	SGOT
١١٧-٣٩	١٤٦	١٣٠	١٣٨	فوسفاتاز
٥٣-٨	٣٨	٣٠	٣	أميلاز
٥.٠-٣.٥	٤.٥	٤.٢	٤.٥	البومين
٨.٧-٦.٥	٧.٦	٧.٥	٧.٩	بروتين
٢٠٠-٥٠	١٦٨	١٦٦	١٩٨	كولسترول
٢٠٠-٥٠	١١٨	٨٥	١٠٠	شحوم ثلاثية
٥.٣-٣.٥	٤.١		٤.٨	K
١٤٨-١٣٢	١٢٩		١٤٠	Na
١٠.٤-٨.٠٨	١٠.٢٣	١١.٥١	١٠.٨٦	Ca
١٩٠-٠	١٧٣	١٧٠	٢٣٧	CPK
٤٨٠-٢٤٠	٣٦٠	٧٤٠	٣١٥	LDH

بِسْمِ اللَّهِ الرَّحْمَنِ الرَّحِيمِ

دراسة منهجية للحجامة بإشراف الأستاذ الدكتور محمد نبيل الشريف

عميد كلية الصيدلة السابق

أ.خ							اسم المريض	
عازب	/	متزوج	/	أنثى		ذكر	٧١	العمر
ارتفاع ضغط- ديسك رقي- نقص رؤية				نوع المرض		مريض		سليم
/							نظامية	نوع
/							على الريق	الحجامة

القيم الطبيعية	بعد الحجامة	قبل الحجامة	الفحص المطلوب
٣٠-٢	٣٠	٢٤	سرعة التثفل
١٤.٥-١١.٥	١٢.٤-٣.٧٩	١١.٩-٣.٧٨	الكريات الحمر + الخضاب
١٠.٠٠٠-٤.٠٠٠	٧.٣٢٠	٨.١٠٠	البيض
٧٠-٤٠	٦٧	٦١	العدلات
٥٠-٢٠	١٨	٢٦	اللمفاويات
٤٠٠.٠٠٠-١٥٠.٠٠٠	٢٩٠.٠٠٠	٢٥٥.٠٠٠	الصفائح
١١٠-٧٦	٩١	٧٨	سكر
١.١٠-٠.٥٠	١.٢٤	١.٣٣	كرياتينين
٧.٠-٢.٤	٨.٧	١٠.٠	حمض البول
٥٠-١٠	٦٤	٦٨	البولة
٤٠-٠	٢٤	٢٧	SGPT
٣٩-٠	٢٤	٢٧	SGOT
١١٧-٣٩	٣٩	١١٠	فوسفاتاز
٥٣-٨	٦٤	٦١	أميلاز
٥.٠-٣.٥	٤.٥	٤.٣	البومين
٨.٧-٦.٥	٨.٠	٨.٣	بروتين
٢٠٠-٥٠	٢٧٣	٣٢١	كوليسترول
٢٠٠-٥٠	١٤٦	١٥٠	شحوم ثلاثية
٥.٣-٣.٥	٥.٣		K
١٤٨-١٣٢	١٣٧		Na
١٠.٤-٨.٠٨	١١.٠٣	١٠.٨٩	Ca
١٩٠-٠	٧٣	٨٢	CPK
٤٨٠-٢٤٠	٤٦٦	٤٥٩	LDH

بِسْمِ اللَّهِ الرَّحْمَنِ الرَّحِيمِ

دراسة منهجية للحجامة بإشراف الأستاذ الدكتور محمد نبيل الشريف

عميد كلية الصيدلة السابق

ح.ظ							اسم المريض	
عازب	/	متزوج		أنثى	/	ذكر	٨١	العمر
ليوكيميا مزمنة- ارتفاع ضغط			نوع المرض	/	مريض			سليم
/						نظامية		نوع
/						على الريق		الحجامة

القيم الطبيعية	بعد الحجامة	قبل الحجامة	الفحص المطلوب
٣٠-٢	١٢	١٢	سرعة التثفل
١٤.٥-١١.٥	١٢.٢-٤.٢٤		الكريات الحمر + الخضاب
١٠.٠٠٠-٤.٠٠٠	٤٦.٢٠٠	٥٣.٧٠٠	البيض
٧٠-٤٠	١٥	٩	العدلات
٥٠-٢٠	٧٧	٨٨	اللمفاويات
٤٠٠.٠٠٠-١٥٠.٠٠٠	٤١٥.٠٠٠	٣٩١.٠٠٠	الصفائح
١١٠-٧٦	٩٦		سكر
١.١٠-٠.٥٠	١.٢٣		كرياتنين
٧.٠-٢.٤	٧.٨		حمض البول
٥٠-١٠	٣٥		البولة
٤٠-٠	١٢		SGPT
٣٩-٠	١٦		SGOT
١١٧-٣٩	٩٩		فوسفاتاز
٥٣-٨	١٠٥		أميلاز
٥.٠-٣.٥	٤.١		البومين
٨.٧-٦.٥	٦.٩		بروتين
٢٠٠-٥٠	١٧٧		كولسترول
٢٠٠-٥٠	١٠٥		شحوم ثلاثية
٥.٣-٣.٥	٥.١١	٤.٥	K
١٤٨-١٣٠	١٣١	١٣٨	Na
١٠.٤-٨.٠٨	١٠.٠٩		Ca
١٩٠-٠	٢٧		CPK
٤٨٠-٢٤٠	٤٦١		LDH

بِسْمِ اللَّهِ الرَّحْمَنِ الرَّحِيمِ

دراسة منهجية للحجامة بإشراف الأستاذ الدكتور محمد نبيل الشريف

عميد كلية الصيدلة السابق

م.أ							اسم المريض	
/	عازب		متزوج		أنثى	/	ذكر	٢١
صرع - خلايا صبغية مختلطة - ضمور دماغ				نوع المرض		/	مريض	
/							نوع	
/							الحجامة	
							نظامية	
							على الريق	

القيم الطبيعية	بعد الحجامة	قبل الحجامة	الفحص المطلوب
٣٠-٢	١٧	٦	سرعة التثفل
١٤.٥-١١.٥	١٤.٠-٤.٥٤	١٤.٨-٤.٩٢	الكريات الحمر + الخضاب
١٠.٠٠٠-٤.٠٠٠	١١.٩٠٠	١١.٦٠٠	البيض
٧٠-٤٠	٤٥	٤٩	العدلات
٥٠-٢٠	٣٨	٤٠	اللمفاويات
٤٠٠.٠٠٠-١٥٠.٠٠٠	٣١٣.٠٠٠	٣٢٨	الصفائح
١١٠-٧٦	٩٩	١٠٢	سكر
١.١٠-٠.٥٠	٠.٨٢	٠.٨٦	كرياتنين
٧.٠-٢.٤	٧.٦	٦.٦	حمض البول
٥٠-١٠	٢٦	٢٠	البولة
٤٠-٠	١٧	١٨	SGPT
٣٩-٠	٣٤	١٦	SGOT
١١٧-٣٩	١٤٦	١٧٦	فوسفاتاز
٥٣-٨	١٥	٢٤	أميلاز
٥.٠-٣.٥	٤.٠	٤.١	البومين
٨.٧-٦.٥	٧.٨	٨.١	بروتين
٢٠٠-٥٠	١٥٨	١٧٤	كوليسترول
٢٠٠-٥٠	١٠٦	١٤٣	شحوم ثلاثية
٥.٣-٣.٥	٥.٦	٤.٦	K
١٤٨-١٣٢	١٤٢	١٣٥	Na
١٠.٤-٨.٠٨	٩.٩٢	١١.٦	Ca
١٩٠-٠	١٧٤	٦٨	CPK
٤٨٠-٢٤٠	٤٠٠	٤١٠	LDH

بِسْمِ اللَّهِ الرَّحْمَنِ الرَّحِيمِ

دراسة منهجية للحجامة بإشراف الأستاذ الدكتور محمد نبيل الشريف

عميد كلية الصيدلة السابق

م.أ							اسم المريض	
عازب	/	متزوج		أنثى	/	ذكر	٦٥	العمر
تحسس جلدي- مناقير				نوع المرض	/	مريض		سليم
/						نظامية		نوع
/						على الريق		الحجامة

القيم الطبيعية	بعد الحجامة	قبل الحجامة	الفحص المطلوب
٣٠-٢	٩	٧	سرعة التثفل
١٤.٥-١١.٥	١٦.٧-٥.١١	١٥.٩-٥.١١	الكريات الحمر + الخضاب
١٠.٠٠٠-٤.٠٠٠	٩.٨٤٠	٨.٢٢٠	البيض
٧٠-٤٠	٦٥	٤٢	العدلات
٥٠-٢٠	٢٧	٥٠	اللمفاويات
٤٠٠.٠٠٠-١٥٠.٠٠٠	١٩٤.٠٠٠	١٩١.٠٠٠	الصفائح
١١٠-٧٦	١٥١	١٥٠	سكر
١.١٠-٠.٥٠	٠.٩٦	٠.٩٧	كرياتنين
٧.٠-٢.٤	٦.٥	٧.٥	حمض البول
٥٠-١٠	٣٦	٢٨	البولة
٤٠-٠	٢٧	٣٢	SGPT
٣٩-٠	٢٣	٢٤	SGOT
١١٧-٣٩	١٠١	٩٧	فوسفاتاز
٥٣-٨	٣٢	٢٨	أميلاز
٥.٠-٣.٥	٤.٦	٤.٦	البومين
٨.٧-٦.٥	٧.٨	٧.٩	بروتين
٢٠٠-٥٠	١٩٧	٢٧٢	كولسترول
٢٠٠-٥٠	٢٠١	٢٢١	شحوم ثلاثية
٥.٣-٣.٥	٤.٢	٥.٥	K
١٤٨-١٣٢	١٤١	١٤٠	Na
١٠.٤-٨.٠٨	١٠.١٣	١٠.٨٩	Ca
١٩٠-٠	١٠٣	١٠٩	CPK
٤٨٠-٢٤٠	٤٢٥	٤٤٧	LDH

بِسْمِ اللَّهِ الرَّحْمَنِ الرَّحِيمِ

دراسة منهجية للحجامة بإشراف الأستاذ الدكتور محمد نبيل الشريف

عميد كلية الصيدلة السابق

س.ك							اسم المريض	
عازب	/	متزوج	/	أنثى		ذكر	٣٧	العمر
				نوع المرض	/	مريض		سليم
							نظامية	نوع
							على الريق	الحجامة

القيم الطبيعية	بعد الحجامة	دم الحجامة	قبل الحجامة	الفحص المطلوب
٣٠-٢	١٠		٢٠	سرعة التثفل
١٤.٥-١١.٥	١٢.٣-٤.٨٢		١٢.٦-٤.٩٤	الكريات الحمر + الخضاب
١٠.٠٠٠-٤.٠٠٠	٩.٦٠٠		١٢.٥٠٠	البيض
٧٠-٤٠	٧٧		٥٥	العدلات
٥٠-٢٠	١٨		٣٠	اللمفاويات
٤٠٠.٠٠٠-١٥٠.٠٠٠	٢٣٣.٠٠٠		٣٨٨.٠٠٠	الصفائح
١١٠-٧٦	٧٦	١٢٠	١٣٠	سكر
١.١٠-٠.٥٠	٠.٧٦	١.١٣	٠.٧٢	كرياتنين
٧.٠-٢.٤	٤.٠	٣.٦	٤.٥	حمض البول
٥٠-١٠	١٧	١٤	١٢	البولة
٤٠-٠	٣١	٢٠	٢٢	SGPT
٣٩-٠	١٩	٢٢	١٨	SGOT
١١٧-٣٩	١١٦	٨٦	١٠٤	فوسفاتاز
٥٣-٨	٢٨	١٣	١٦	أميلاز
٥.٠-٣.٥	٣.٩	٣.٦	٣.٧	البومين
٨.٧-٦.٥	٨.٠	٧.٣	٧.٦	بروتين
٢٠٠-٥٠	١٨٥	٢١٠	٢٣٣	كولسترول
٢٠٠-٥٠	١٠٥	٩٢	١٠١	شحوم ثلاثية
٥.٣-٣.٥	٤.٥		٣.٨	K
١٤٨-١٣٥	١٣٨		١٣٩	Na
١٠.٤-٨.٠٨	١٠.٠٨	٩.٧٩	٩.٠٢	Ca
١٩٠-٠	٤٠	٤٩	٥٢	CPK
٤٨٠-٢٤٠	٤٨٠	٧٦٠	٣٩٩	LDH

بِسْمِ اللَّهِ الرَّحْمَنِ الرَّحِيمِ

دراسة منهجية للحجامة بإشراف الأستاذ الدكتور محمد نبيل الشريف

عميد كلية الصيدلة السابق

س.ع							اسم المريض	
عازب	/	متزوج	/	أنثى		ذكر	٤٧	العمر
روماتيزم- وهن عام				نوع المرض	/	مريض		سليم
/						نظامية		نوع
/						على الريق		الحجامة

القيم الطبيعية	بعد الحجامة	قبل الحجامة	الفحص المطلوب
٣٠-٢	١٢	١٥	سرعة التثفل
١٤.٥-١١.٥	١٣.٥-٤.٦٠	١٣.٩-٤.٩٨	الكريات الحمر + الخضاب
١٠.٠٠٠-٤.٠٠٠	٨.٨٧٠	١٠.٥٠٠	البيض
٧٠-٤٠	٥٧	٥٤	العدلات
٥٠-٢٠	٣٤	٣٨	اللمفاويات
٤٠٠.٠٠٠-١٥٠.٠٠٠	٢٨٠.٠٠٠	٢٧٦.٠٠٠	الصفائح
١١٠-٧٦	١٢٣	١٧٤	سكر
١.١٠-٠.٥٠	٠.٨١	٠.٩٤	كرياتنين
٧.٠-٢.٤	٥.٧	٧.٠	حمض البول
٥٠-١٠	٣٤	٤٢	البولة
٤٠-٠	٢٢	٣٠	SGPT
٣٩-٠	١٩	٢٢	SGOT
١١٧-٣٩	٧٦	٨٦	فوسفاتاز
٥٣-٨	٢٧	٣١	أميلاز
٥.٠-٣.٥	٤.٠	٤.٣	البومين
٨.٧-٦.٥	٧.٣	٨.١	بروتين
٢٠٠-٥٠	١٦٥	٢٠٩	كوليسترول
٢٠٠-٥٠	١٠٩	١٣٤	شحوم ثلاثية
٥.٣-٣.٥	٤.٥	٤.٣	K
١٤٨-١٣٢	١٣٤	١٣٩	Na
١٠.٤-٨.٠٨	٩.٤٥	١٠.٥	Ca
١٩٠-٠	١٠٩	٩٨	CPK
٤٨٠-٢٤٠	٤٦١	٤٣٥	LDH

بِسْمِ اللَّهِ الرَّحْمَنِ الرَّحِيمِ

دراسة منهجية للحجامة بإشراف الأستاذ الدكتور محمد نبيل الشريف

عميد كلية الصيدلة السابق

س.ش							اسم المريض	
عازب	/	متزوج	/	أنثى		ذكر	٦٤	العمر
سكري				نوع المرض		مريض		سليم
/						نظامية		نوع
/						على الريق		الحجامة

القيم الطبيعية	بعد الحجامة	دم الحجامة	قبل الحجامة	الفحص المطلوب
٣٠-٢	١٠		١٠	سرعة التثفل
١٤.٥-١١.٥	١٢.٠-٣.٧٤		١٢.٨-٤.١٥	الكريات الحمر + الخضاب
١٠.٠٠٠-٤.٠٠٠	٨.٨٦٠		١٠.٢٠٠	البيض
٧٠-٤٠	٥٠		٤٣	العدلات
٥٠-٢٠	٤١		٥١	اللمفاويات
٤٠٠.٠٠٠-١٥٠.٠٠٠	٢٢٨.٠٠٠		٢٦٥.٠٠٠	الصفائح
١١٠-٧٦	٢٣٠	١٣٧	٣٧٥	سكر
١.١٠-٠.٥٠	٠.٦٥	١.٢٤	٠.٨٥	كرياتنين
٧.٠-٢.٤	٣.٤	٥.٠	٤.١	حمض البول
٥٠-١٠	١٦	٤٢	٣٤	البولة
٤٠-٠	٢٢	٢٥	٢٤	SGPT
٣٩-٠	٢١	٢٦	١٧	SGOT
١١٧-٣٩	١٢٣	٧١	١٦٥	فوسفاتاز
٥٣-٨	٢٠	٢٣	٢٢	أميلاز
٥.٠-٣.٥	٣.٩	٣.٨	٤.٦	البومين
٨.٧-٦.٥	٦.٧	٧.٠	٨.٠	بروتين
٢٠٠-٥٠	٢١٢	١٦٤	٢٦٢	كولسترول
٢٠٠-٥٠	٢٧٠	٩٢	٢٨٧	شحوم ثلاثية
٥.٣-٣.٥	٥.٨	٦.٣	٤.٣	K
١٤٨-١٣٢	١٣٢	١٣٨	١٢٠	Na
١٠.٤-٨.٠٨	٩.٢٦	٩.٩٦	١٠.٣٥	Ca
١٩٠-٠	٢٠	٧١	٣١	CPK
٤٨٠-٢٤٠	٣٢٥	٥٦٥	٣٣٢	LDH

بِسْمِ اللَّهِ الرَّحْمَنِ الرَّحِيمِ

دراسة منهجية للحجامة بإشراف الأستاذ الدكتور محمد نبيل الشريف

عميد كلية الصيدلة السابق

م.ط							اسم المريض	
عازب	/	متزوج		أنثى	/	ذكر		العمر
				نوع المرض	/	مريض		سليم
/						نظامية		نوع
/						على الريق		الحجامة

القيم الطبيعية	بعد الحجامة	قبل الحجامة	الفحص المطلوب
٣٠-٢	٢٣	١٨	سرعة التثفل
١٤.٥-١١.٥	١٦.١-٥.٠	١٦.٦-٥.٣٠	الكريات الحمر + الخضاب
١٠.٠٠٠-٤.٠٠٠	٨.٣٠٠	٦.٥٠٠	البيض
٧٠-٤٠	٦٦	٦٠	العدلات
٥٠-٢٠	٣٠	٣٨	اللمفاويات
٤٠٠.٠٠٠-١٥٠.٠٠٠	٢٢٥.٠٠٠	١٩٠.٠٠٠	الصفائح
١١٠-٧٦	٩٤	١٠٠	سكر
١.١٠-٠.٥٠	١.٣	١.٤	كرياتنين
٧.٠-٢.٤	٥.٢	٤.٩	حمض البول
٥٠-١٠	٣٢	٣٨	البولة
٤٠-٠	٢٠	٨	SGPT
٣٩-٠	٢٣	١٠	SGOT
١١٧-٣٩	٩.٤	١٠.٢	فوسفاتاز
٣٠٠-١٥٠	٢٣٠	٣٢٠	أميلاز
٥.٠-٣.٥	٤.٥	٤.٣	البومين
٨.٧-٦.٥	٨.٥	٨.١	بروتين
٢٠٠-٥٠	٢٤٥	٢٦٢	كولسترول
٢٠٠-٥٠	١٦٠	١٧٣	شحوم ثلاثية
٥.٠-٣.٥	٤.٦	٤.٩	K
١٤٨-١٣٥	١٤٥	١٤٤	Na
١٠.٤-٨.٠٨	٩.٥	١١.٥	Ca
١٤٠-٦٠	١٤٠	١٥٠	حديد Fe
٤٨٠-٢٠٠	٣٠٢	٣٤٤	سعة رابطة

بِسْمِ اللَّهِ الرَّحْمَنِ الرَّحِيمِ

دراسة منهجية للحجامة بإشراف الأستاذ الدكتور محمد نبيل الشريف

عميد كلية الصيدلة السابق

ع.ع							اسم المريض	
عازب	/	متزوج		أنثى	/	ذكر	٥٤	العمر
ارتفاع توتر شرياني مزمن - سكري - نقص تروية				نوع المرض	/	مريض		سليم
/						نظامية		نوع
/						على الريق		الحجامة

القيم الطبيعية	بعد الحجامة	قبل الحجامة	الفحص المطلوب
٣٠-١	١٥	١٥	سرعة التثفل
١٤.٥-١١.٥	١٢.٣-٤.٩٩	١٢.٩-٤.٩٦	الكريات الحمر + الخضاب
١٠.٠٠٠-٤.٠٠٠	٧.٠٠٠	٨.٣٨٠	البيض
٧٠-٤٠	٥١	٤٧	العدلات
٥٠-٢٠	٤٢	٣٨	اللمفاويات
٤٠٠.٠٠٠-١٥٠.٠٠٠	٢٧١.٠٠٠	٢١٨.٠٠٠	الصفائح
١١٠-٧٦	٨٨	١٥٠	سكر
١.١٠-٠.٥٠	١.٠٦	٠.٩٩	كرياتينين
٧.٠-٢.٤	٦.٩	٦.٦	حمض البول
٥٠-١٠	٢٥	٢٦	البولة
٤٠-٠	٢٤	٢٨	SGPT
٣٩-٠	٣١	٣٦	SGOT
١١٧-٣٩	١٨٤	١٤٠	فوسفاتاز
٥٣-٨	٢١	١٨	أميلاز
٥.٠-٣.٥	٤.١	٤.٢	البومين
٨.٧-٦.٥	٧.٨	٧.٩٠	بروتين
٢٠٠-٥٠	١٧٢	٢٢٢	كوليسترول
٢٠٠-٥٠	٢٢٨	١٨٩	شحوم ثلاثية
٥.٣-٣.٥	٤.٢٢	٤.٥	K
١٤٨-١٣٥	١٣١	١٣٩	Na
١٠.٤-٨.٠٨	١٠.٢٢	٩.٨٩	Ca
١٩٠-٠	٨٨	١٣٣	CPK
٤٨٠-٢٤٠	٣٤٣	٢٦٣	LDH

بِسْمِ اللَّهِ الرَّحْمَنِ الرَّحِيمِ

دراسة منهجية للحجامة بإشراف الأستاذ الدكتور محمد نبيل الشريف

عميد كلية الصيدلة السابق

د.ن							اسم المريض	
عازب	/	متزوج	/	أنثى		ذكر	٥٧	العمر
ربو - نقص تروية				نوع المرض		مريض		سليم
/						نظامية		نوع
/						على الريق		الحجامة

القيم الطبيعية	بعد الحجامة	قبل الحجامة	الفحص المطلوب
٣٠-١	١٧	٥٥	سرعة التثفل
١٤.٥-١١.٥	١٣.٨-٤.٥	١٤.٨-٤.٨	الكريات الحمر + الخضاب
١٠.٠٠٠-٤.٠٠٠	٩.٢٠٠	٧.٥٠٠	البيض
٧٠-٤٠	٧٢	٦٠	العدلات
٥٠-٢٠	٢٢	٣٨	اللمفاويات
٤٠٠.٠٠٠-١٥٠.٠٠٠	٢٤٠.٠٠٠	١٧٠.٠٠٠	الصفائح
١١٠-٧٦	٧٦	٧٩	سكر
١.١٠-٠.٥٠	٠.٩	٠.٩	كرياتينين
٧.٠-٢.٤	٤.٥	٥.٣	حمض البول
٥٠-١٠	٢٢	٢٧	البولة
٤٠-٠	١٧	١٦	SGPT
٣٩-٠	٢٣	٢٥	SGOT
١١٧-٣٩	٦.٤	٨.١	فوسفاتاز
٣٠٠-١٥٠	٢٣٠	٢٢٠	أميلاز
٥.٠-٣.٥	٣.٩	٤.١	البومين
٨.٧-٦.٥	٧.٢	٧.٩	بروتين
٢٠٠-٥٠	٣٠٢	٣٣٥	كوليسترول
٢٠٠-٥٠	١٥٩	٢٠٥	شحوم ثلاثية
٥.٠-٣.٥	٤.٧	٣.٨	K
١٤٨-١٣٥	١٤٠	١٣٩	Na
١٠.٤-٨.٠٨	١٠.١	٨.٥	Ca
١٤٠-٦٠	١٣٠	١٢٠	حديد Fa
٤٨٠-٢٠٠	٣٤١	٣٥٠	سعة رابطة

ملحق

دراسة منهجية لعام ٢٠٠٤

دراسة منهجية لمرض الناعور الوراثي (الهيموفيليا) الذي لم يتم التحسن الفعلي أو

شفاؤه الكلي إلا بالحجامة /عام ٢٠٠٤/

اسم المريض	الحالة المرضية	الحالة ما قبل الحجامة		الحالة ما بعد الحجامة	
		الحالة السريرية	الفحوصات	الحالة السريرية	الفحوصات
م ن غ / ذ	هيموفيليا (ناعور)	حالة شديدة	العامل الثامن % ٠.٨٤	حالة خفيفة	العامل الثامن % ٩.٤
أن غ / ذ	هيموفيليا (ناعور)	حالة شديدة	العامل الثامن % ٠.٤٢	حالة خفيفة	العامل الثامن % ٢.٤٣
أ ج / ذ	هيموفيليا (ناعور)	حالة شديدة	العامل الثامن % ٠.٩٤	حالة خفيفة	العامل الثامن % ١١.٨
ع غ / ذ	هيموفيليا (ناعور)	حالة شديدة	العامل الثامن % ٠.٧٤	حالة خفيفة	العامل الثامن % ٥.٧
أ غ / ذ	هيموفيليا (ناعور)	حالة شديدة	العامل الثامن % ٠.٧٨	حالة خفيفة	العامل الثامن % ٩.٧
م ج / ذ	هيموفيليا (ناعور)	حالة شديدة	العامل الثامن % ٠.٩٧	حالة خفيفة	العامل الثامن % ١١.٩٩
م ب / ذ	هيموفيليا (ناعور)	حالة متوسطة	العامل الثامن % ٥	حالة خفيفة	العامل الثامن % ١١.٧
م ح / ذ	هيموفيليا (ناعور)	حالة متوسطة	العامل الثامن % ١.٥	حالة خفيفة	العامل الثامن % ١١.٩
أ ح / ذ	هيموفيليا (ناعور)	حالة خفيفة	العامل الثامن % ٦.١	حالة خفيفة	العامل الثامن % ١٧.٦
أ س / ذ	هيموفيليا (ناعور)	حالة متوسطة	العامل الثامن % ٣.٧	حالة خفيفة	العامل الثامن % ١٤.٧
م ب / ذ	هيموفيليا (ناعور)	حالة خفيفة	العامل الثامن % ١٠	حالة خفيفة	العامل الثامن % ٢٥
غ ف ش / ذ	هيموفيليا (ناعور)	حالة متوسطة	العامل الثامن % ٤	شفاء	العامل الثامن % ٩٨
أ ش / ذ	لوكيميا		تعداد البيض ٧٢٦٠٠ كرية/مم	تمثل للشفاء	تعداد البيض ١٤٢٠٠ كرية/مم

دراسة منهجية للعقم الذي عجز الطب بكافة أدواره عن شفائه وشفني بالحجامة

/عام ٢٠٠٤/

اسم المريض بالحروف وجنسه	الحالة المرضية	الحالة ما قبل الحجامة		الحالة ما بعد الحجامة	
		الحالة السريرية	الفحوصات المخبرية	الحالة السريرية	الفحوصات المخبرية
ض أ.أ. ذ	عقم	عقم نقص تعداد وحركية	تعداد النطاف ١٣ مليون حركية ٣٢ %	الحالة طبيعية	تعداد النطاف ٧٢ مليون حركية ٦٢ %
س خ / ذ	عقم	عقم نقص تعداد وحركية	تعداد النطاف ٩.٣ مليون	الحالة طبيعية حملت الزوجة	تعداد النطاف ٦٧.١ مليون
أ م / ذ	عقم	عقم نقص تعداد وحركية	تعداد النطاف ٦.٢ مليون حركية ٤ %	الحالة طبيعية حملت الزوجة	تعداد النطاف ٧٩ مليون حركية ٧١ %
ف س / ذ	عقم	عقم نقص تعداد وحركية	تعداد النطاف ٨.١ مليون حركية ٦ %	الحالة طبيعية حملت الزوجة	تعداد النطاف ٦٤ مليون حركية ٦٣ %
م ح / ذ	عقم	عقم نقص تعداد وحركية	تعداد النطاف ٨.٣ مليون حركية ٤٢ %	الحالة طبيعية حملت الزوجة	تعداد النطاف ٤٣ مليون حركية ٥٥ %
ع ك م / ذ	عقم	عقم نقص تعداد وحركية	تعداد النطاف ٣.٢ مليون حركية ٥٠ %	تحسن التعداد	تعداد النطاف ٥ مليون حركية ٤٥ %
ع أ / ذ	عقم	عقم نقص تعداد وحركية	تعداد النطاف ٥ مليون حركية ٦٠ %	الحالة طبيعية	تعداد النطاف ٢٥ مليون حركية ٧٠ %
ر ح / ذ	عقم	عقم نقص تعداد وحركية	تعداد النطاف ٦ مليون حركية ٦٣ %	الحالة طبيعية حملت الزوجة	تعداد النطاف ٢٤.٢ مليون حركية ٧٠ %
م ي / ذ	عقم	عقم نقص تعداد وحركية	تعداد النطاف ٤.٧ مليون حركية ٦٥ % توستوسترون fsh ٠.٧٢ ٠.٦٢ برولاكتين LH ٠.٨٤ ٠.٩٤	الحالة طبيعية حملت الزوجة	تعداد النطاف ٥٢ مليون حركية ٦٥ % توستوسترون fsh ٧.٦٢ ١.٩٤ برولاكتين LH ٢.١٢ ٣.١٦

من هذه العينات تمتاز (متلازمة خلوصي بهجت) بأنها لم تشفَ أبداً وحتماً

إلا بالحجامة (دراسة منهجية لعام ٢٠٠٤)

الحالة ما بعد الحجامة		الحالة ما قبل الحجامة		الحالة المرضية	اسم المريض بالحروف وحنسه
الفحوصات المخبرية	الحالة السريرية	الفحوصات المخبرية	الحالة السريرية		
تعداد بيض ٧٦٠٠ عدلات ٦٢ % مفاويات ٣ % وحيدات ١ % حامضات % أسسات ٣ %	الحالة طبيعية زوال الأعراض السريرية	تعداد بيض ٩٤٢٠ عدلات ٥٨ % مفاويات ٣٢ % وحيدات ٥ % حامضات ٤ % أسسات ١ %	متلازمة خلوصي بهجت	متلازمة خلوصي بهجت	م و / ذ
البرولاكتين ٥.٥ نغ/مل	اختفاء الأعراض السريرية	البرولاكتين ٣٦.٢ نغ/مل	ارتفاع البرولاكتين أكياس في الثديين نقص نشاط درقية	ارتفاع البرولاكتين	س ح / أ ٥٠ سنة
حمض البول ٦.٣ كولسترول ١٤٧ شحوم ثلاثية ١٦٠	شفاء	حمض البول ١٠.٨ كولسترول ٢٧٨ شحوم ثلاثية ٤٩٠			م / أ
كولسترول ١٤٤ شحوم ثلاثية ٢١٠	شفاء	كولسترول ٢٩٣ شحوم ثلاثية ٦٥٠			أم / ذ
كولسترول ١١٣ شحوم ثلاثية ١٨٠	شفاء	كولسترول ٢٩٣ شحوم ثلاثية ٤٣٠			ح ن / ذ
كولسترول ١١٦	شفاء	كولسترول ٢٨٧			أ ح / ذ
غلو كوز ١٢٢ شحوم ثلاثية ٢١٥	شفاء	غلو كوز ٣٠٠ شحوم ثلاثية ٦٥٢		ارتفاع سكر دم / شحوم ثلاثية	م خ ب / ذ

(دراسة منهجية لعام ٢٠٠٤)

الحالة ما بعد الحجامة		الحالة ما قبل الحجامة		الحالة المرضية	اسم المريض بالحروف وجنسه
الفحوصات المخبرية	الحالة السريرية	الفحوصات المخبرية	الحالة السريرية		
غلو كوز ١١٥	شفاء	غلو كوز ٢٥٠		سكري	ع ر ع / ذ
غلو كوز ٩٠ شحوم ثلاثية ١٣٠	شفاء	غلو كوز ١٨٢ شحوم ثلاثية ٦٣٧		سكري/ شحوم ثلاثية	ع ك ش / ذ
غلو كوز ١١٣	شفاء	غلو كوز ١٩٣		سكري	ص ن / أ
غلو كوز ١٢٠	شفاء	غلو كوز ٣٦٥		/	أ ع / أ
غلو كوز ٩٧	شفاء	غلو كوز ٤١٢		/	خ ق / ذ
غلو كوز ١٢٧ حمض البول ٨	تحسن كبير	غلو كوز ٢٠٩ حمض البول ١١.٢		ارتفاع سكر الدم/ارتفاع حمض البول	ب غ / أ
حمض البول ٦.٢	شفاء	حمض البول ١١.٣		ارتفاع حمض البول	أ / ذ
حمض البول ٦.٥	شفاء	حمض البول ١١		/	خ س / أ
البولة ٧٧ الكرياتينين ٢.٧	تحسن	البولة ٩٢ الكرياتينين ٣.٩		قصور كلوي حاد	م م / ذ
حمض البول ٧.٦ الكرياتينين ٣.١	تحسن كبير	حمض البول ١٠.٧ الكرياتينين ١٤.٥٢		/	ن ب / أ
حمض البول ٣.٣	شفاء	حمض البول ١١.٦	نقرس	ارتفاع حمض البول	إ ع / ذ

(دراسة منهجية لعام ٢٠٠٤)

الحالة ما بعد الحجامة		الحالة ما قبل الحجامة		الحالة المرضية	اسم المريض بالحروف وجنسه
الفحوصات المخبرية	الحالة السريرية	الفحوصات المخبرية	الحالة السريرية		
١١١ كولسترول	شفاء	٣٤٥ كولسترول		ارتفاع شحوم ولكست	أ ف د/ أ
١٦٥ شحوم ثلاثية		٤٥٨ شحوم ثلاثية			
١٣٣ كولسترول	شفاء	٣٥٤ كولسترول		/	خ س/ ذ
١٨٠ شحوم ثلاثية		٥٦٧ شحوم ثلاثية			
١٥٢ شحوم ثلاثية		٣٦٤ شحوم ثلاثية			أ ع/ ذ
٢٠٠ ASO		٤٧٥ ASO			
	٨٠/١٣٠		١١٠/١٢٠	ارتفاع ضغط	ص ك/ ذ
	٨٠/١٣٠		٨٠/١٦٠	/	ب ي/ ذ
	٨٠/١١٠		٩٠/٢٠٠-١٩٠	/	أن د/ أ
	٩٠/١٢٠		٩٠/١٨٠	/	ز ح/ أ
	٧٠/١٣٠		٩٠/١٦٠	/	ع ب/ ذ
	٧.٥/١٤		٩.١/١٧.٦	/	م ج/ ذ
	٨٠/١٢٠		١٠٠/١٨٠	/	هـ ع/ أ
	٨٠/١٤٠		١٠٠/١٩٠	/	ح ع/ أ
	شفاء		صداع توهج	شقيقة	ع س/ أ
	شفاء		صداع/ أرق	صداع	ف ر/ أ
	شفاء		صداع	شقيقة	ج ع/ ذ
	شفاء			ألم عصب مثلث التوائم	خ م/ ذ
	تحسن		/	شقيقة	ز ع/ أ

هذه طبعاً بعض العينات وليس الكل لأنه لا مجال لذكر الكل لأن عددها أكبر من أن تحصى على

مستوى القطر السوري بكامله

بل ما يجب أن نُقدِّمه له قبل ذكر هذه العينات أن هذه بعض نتائج حجامة سنة ٢٠٠٤ علماً أنه هناك

الكثير من الحالات التي شفيت أو تحسنت بالحجامة وهناك أمراض أخرى غير هذه التي ذكرت بالجدول

قد نفعت معها الحجامة وخصوصاً الآلام المفصالية والعصبية والعضلية فلقد كانت أيضاً أكبر نسبة تحسن

وشفاء للحجامة على هذه الأمراض (الآلام المفصالية والعصبية والعضلية) المتعددة الأسباب وعلماً أن

هناك دراسة قامت على حوالي ٦٠٠ مريض من أمراض مختلفة لسنة ٢٠٠٣ قد نفعت معها الحجامة

وقد تراوح النفع من التحسن الذي لا يمكن إهماله إلى الشفاء التام.

.

.

.

.



الدواء العجيب

فسيحة العلامة المسكني الكبير
محمد أمين شيخو
قدس الله سره

جمعة وحفنة الأبحار الفكر
عبد القادر يحيى شبيب الديراني

بمجزئة القرن العشرين

الدواء العجيب

الذي شفى من مريض القلب لقال والشلل والناعور والشقيقة والعقم والسرطان
أمحامة علي في منظور الجديد

الفريق الطبي المصري
مصطفى محمود أ.د. عبد الباسط محمد السيد أ.د. محمد كمال عبد العزيز

الفريق الطبي السوري السريدي
أ.د. عبد الله مكي الكتاني
أ.د. عبد القني عرفه
أ.د. عبد اللطيف ياسين
أ.د. عبد الملك الشالاتي
أ.د. مروان الزهراء
أ.د. أكرم حجار
د. أحمد فاضل
أ.د. نبيل كامل السالك

الفريق الطبي السوري المخيري
أ.د. محمد نبيل الشريف
أ.د. أحمد سمير النوري
أ.د. فايز الحكيم
د. محمد فؤاد الجياصيني
أ.د. محمد محبوب الجبرودي

صحة جديدة ومرتفعة بشفاعات

www.amin-sheikho.com

11/7/2008